

ИССЛЕДОВАНИЕ ДЕМОГРАФИЧЕСКОЙ СИТУАЦИИ В РОССИИ**Карелина Е. А.****Научный руководитель – Разнова Н. В.*****Сибирский федеральный университет***

По оценке Федеральной службы государственной статистики (Росстата), численность постоянного населения Российской Федерации на 1 января 2010 г. составила 141927 тыс. человек, что, по сравнению с 2009 г., больше на 23 тыс. человек, или на 0,016 %. Динамика численности населения России, начиная с 1950 г. по настоящее время, показана на рисунке 1. Данные представлены в миллионах человек.

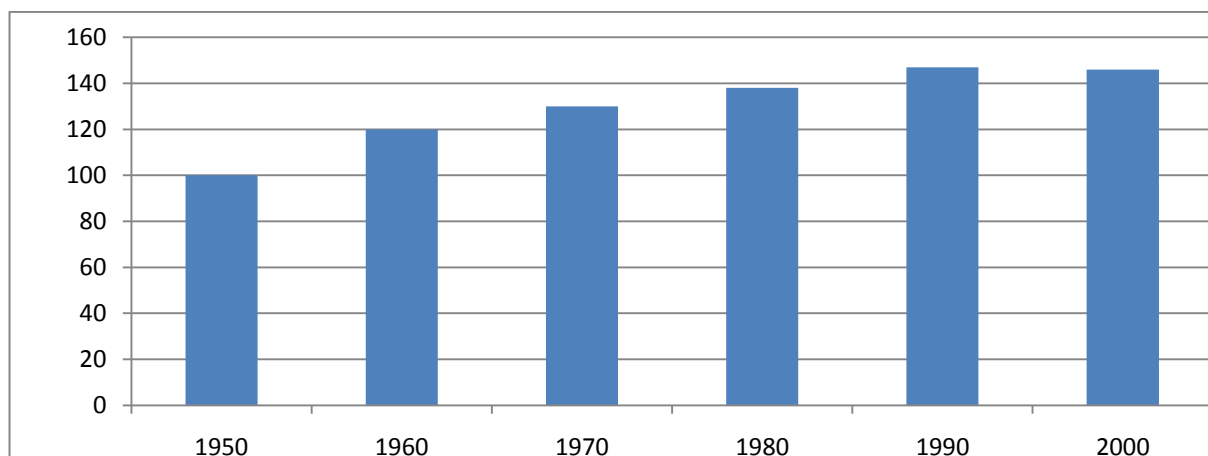


Рис. 1. Динамика численности населения России в 1950 – 2010 гг.

Следует отметить, что естественная убыль населения в 2009 г. уменьшилась, по сравнению с 2008г., на 112,7 тыс. человек. Увеличившийся миграционный прирост полностью компенсировал численные потери населения и превысил их на 9,8 %.

Согласно докладу Фонда организации объединенных наций в области народонаселения, в России продолжается демографический кризис. Рост населения в стране прекратился с 1991 г. (рождаемость в РСФСР упала ниже уровня, необходимого для замещения занятой части населения, ещё в 1960-е годы). Смертность в 1,5 раза превысила рождаемость, население сокращалось на несколько сотен тысяч человек ежегодно.

По мнению некоторых демографов, падение смертности в результате развития здравоохранения компенсировалось с 1960-х гг. ростом алкогольной смертности. Алкогольная смертность в России (600 – 700 тыс. человек в год) связана с самым высоким в мире уровнем потребления легальных и нелегальных алкогольных напитков. Она покрывает собой большую часть разрыва между рождаемостью и смертностью, обуславливающего депопуляцию России.

Этому мнению никак не противоречит мнение некоторых других демографов, которые считают, что высокая смертность связана с незавершённостью процессов модернизации России, включая социокультурный аспект. В частности, забота о собственном здоровье не является высокой ценностью в рамках менталитета существенной части населения, что предопределяет высокую алкоголизацию, смертность от несчастных случаев (в то числе и ДТП), аномальную распространённость ряда болезней и др.

Сокращение численности населения несколько сдерживается иммиграцией – в первую очередь, этнических русских и русскоязычных из стран СНГ (Казахстан, Средняя Азия и Закавказье) – однако к настоящему времени эти резервы сокращаются. Россия не смогла в полной мере воспользоваться благоприятной конъюнктурой и стремле-

нием соотечественников вернуться в Россию (во многом из-за негибкой иммиграционной политики).

По имеющимся оценкам экспертов, к 2050 г. население России может составить от 83 до 115 млн. чел. В частности, в среднесрочной программе социально-экономического развития, подготовленной Министерством экономического развития РФ, указывается, что при сохранении нынешних темпов миграции к 2025 г. численность россиян сократится примерно до 120 млн., а к 2050 – до 100 млн. человек. Прогноз ООН – 115 млн. чел., прогноз Института социально-политических исследований РАН – 83 млн. чел.

Так, по данным переписи населения 2002 г., численность населения России с 1989 г. по 2002 г. упала на 1,8 млн. Каждую минуту в России рождается 3 человека, а умирает – 4. Общемировая тенденция противоположна: отношение количества рождений к смертям равно 2,6. Особенно велика смертность у российских мужчин, средняя продолжительность жизни которых 61,4 года, что связано, в частности, с высоким уровнем потребления ими крепких алкогольных напитков, большим количеством несчастных случаев, убийств и самоубийств. Продолжительность жизни женщин значительно выше – 73,9 года. Уровень рождаемости в России не обеспечивает простого воспроизводства населения.

По обнародованным в начале октября 2009 г. данным доклада Программы развития ООН, страна, население которой сократилось на 6,6 миллиона человек с 1993 г., потеряет к 2025 г. 11 миллионов.

Коэффициент смертности в России (на 1000 человек), составивший в 1960 г. 7,4, по отношению к 2009 г. (14,2), увеличился в 2 раза!

Смертность среди российских мужчин и женщин в трудоспособном возрасте значительно выше средневропейского показателя. Однако детская смертность в России лишь немного выше, чем в среднем по Европе, и составляет 8,1 умерших до года на 1000 родившихся живыми (2009 г., данные Министерства здравоохранения и социального развития). Структура классов причин смертности представлена на рисунке 2.

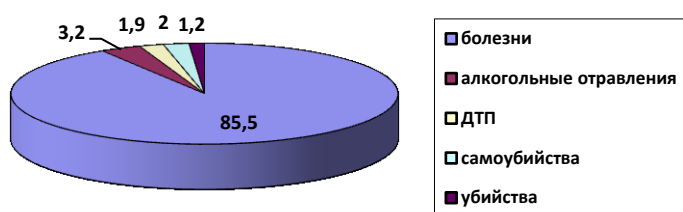


Рис. 2. Основные классы причин смертности в России (на конец 2007 г.)

Анализ структуры причин смертности позволяет сделать вывод о том, что основными угрозами жизни в России является слабое развитие медицины, особенно в части диагностики сердечно-сосудистых и онкологических заболеваний из-за того, что соответствующие учреждения не создавались государственными органами в советское и постсоветское время, а спрос на эти медицинские услуги сдерживается низкими доходами населения.

Очень важной причиной является чрезмерное употребление спиртных напитков. Если в довоенное время на душу населения приходилось около литра выпиваемого спиртного, то в настоящее время – 18 литров. За первую половину 90-х годов продажа спиртных напитков на душу населения возросла более чем вдвое. Доля крепких напитков в структуре потребления – более чем на треть, а процент некачественного алкоголя – до 38 %. Это – проблема государственного уровня, и если не начать решать проблему

алкоголизма жёсткими мерами, то население Российской Федерации просто-напросто деградирует, а это, в свою очередь, влечёт за собой острую проблему замещения трудоспособного населения и резкого снижения качества кадров.

Также к серьёзным причинам повышения смертности относится преступность, уровень насилия в обществе. Россия входит в пятёрку «лидеров» по количеству убийств на 100 тыс. населения. Около 30 – 40 тысяч человек ежегодно пропадают без вести. Большой части из них нет в живых.

Число дорожно-транспортных происшествий растёт катастрофическими темпами. На российских дорогах ежегодно погибают около 35 тыс. человек.

Плохая экологическая обстановка, достигающая в настоящее время пика кризиса, также влияет на высокую смертность. Выбросы промышленных отходов и автомобильных выхлопов повышают риск онкологических и респираторных заболеваний.

Серьёзной проблемой в нашей стране является и непопулярность здорового образа жизни, большое количество молодёжи предпочитает спорту распитие алкогольных напитков, в частности, пива, в свободное от учёбы или работы время. В России наблюдается учащение случаев заболевания «социальными» инфекционными болезнями, в частности, сифилисом и туберкулезом.

По продолжительности жизни Россия далеко отстаёт от развитых стран, она заняла в 1999 г. среди 162 стран, для которых этот показатель рассчитывался, 100-е место (109-е для мужчин и 74-е для женщин).

Число родившихся в 1990 г. составило 1988,8 тыс. чел, в 2009 г. – 1764.0 тыс. чел. Коэффициент рождаемости в 1980 г. составил 15,9 на 1000 человек, а в 2009 – 12,4 на 1000 чел.

Необходимо затронуть вопрос о половозрастной структуре населения Российской Федерации. Перепись 2002 года зафиксировала характерное для населения России значительное превышение численности женщин, по сравнению с численностью мужчин, которое составило 10 млн. человек против 9,6 млн. в 1989. Соотношение мужчин и женщин по переписи 2002 г. было более благоприятным в сельском населении – 52,4 % женщин против 53,8 % – в городском (53,4 % женщин во всём населении). Заметим, что доля женщин в населении в 1989 г. была чуть меньше (53,3 %).

Перепись зафиксировала превышение числа пожилых людей над числом детей:

- 18,1 % от численности населения – дети;
- 61,3 % – население трудоспособного возраста;
- 20,5 % – старше трудоспособного возраста.

Возрастная структура представлена на рисунке 3.

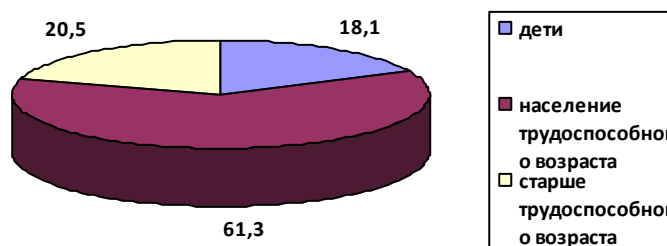


Рис. 3. Возрастная структура населения РФ

Подводя итог, хочется сказать о том, что демографический кризис в нашей стране – это явление, вполне логически вытекающее из тех существующих серьёзных проблем, которые требуют активной государственной деятельности в области их решений.