

Министерство науки и высшего образования РФ  
Федеральное государственное автономное  
образовательное учреждение высшего образования  
«**СИБИРСКИЙ ФЕДЕРАЛЬНЫЙ УНИВЕРСИТЕТ**»

Институт экономики, государственного управления и финансов  
Кафедра бухгалтерского учета и статистики

УТВЕРЖДАЮ  
Заведующий кафедрой  
\_\_\_\_\_ О.Н. Харченко  
«\_\_» \_\_\_\_\_ 2024 г.

**БАКАЛАВРСКАЯ РАБОТА**

38.03.01 Экономика

Учет и анализ дебиторской и кредиторской задолженностей

строительной организации

(на примере ООО ПСК «КРАСПРОМСТРОЙ»)

Научный руководитель \_\_\_\_\_ старший преподаватель Е.С.Берестова

Выпускник \_\_\_\_\_ Оборовская Изабель Александровна

Красноярск 2024

## СОДЕРЖАНИЕ

ВВЕДЕНИЕ .....	2
1 Правовые основы осуществления расчетов с дебиторами и кредиторами в ООО ПСК «КРАСПРОМСТРОЙ».....	6
1.1 Организационно-экономическая характеристика компании ООО ПСК «КРАСПРОМСТРОЙ» и её место на рынке строительной отрасли .....	6
1.2 Гражданско-правовое регулирование и виды расчетов с дебиторами и кредиторами в компании ООО ПСК «КРАСПРОМСТРОЙ» .....	10
2 Организация учета расчетов с дебиторами и кредиторами в ООО ПСК «КРАСПРОМСТРОЙ» .....	15
2.1 Нормативное регулирование учета дебиторской и кредиторской задолженностей .....	15
2.2 Учет дебиторской задолженности в организации .....	18
2.3 Учет кредиторской задолженности в организации .....	26
3 Анализ дебиторской и кредиторской задолженностей предприятия ООО ПСК «КРАСПРОМСТРОЙ» .....	32
3.1 Анализ динамики и структуры дебиторской и кредиторской задолженностей .....	32
3.2 Анализ оборачиваемости и ликвидности дебиторской и кредиторской задолженностей организации .....	48
3.3 Рекомендации по оптимизации состояния расчетов с дебиторами и кредиторами в ООО ПСК «КРАСПРОМСТРОЙ» .....	56
ЗАКЛЮЧЕНИЕ .....	67
СПИСОК ИСПОЛЬЗОВАННЫХ ИСТОЧНИКОВ .....	70
ПРИЛОЖЕНИЕ А-П.....	76-94

## ВВЕДЕНИЕ

В современных условиях обращение денежных средств, а также тщательно поставленный учет расчетов с дебиторами и кредиторами, оказывают значительное влияние на финансовые результаты предприятия (прибыли или убытки), среди которых основное место занимает прибыль от реализации товарной продукции.

Актуальность работы заключается в том, что в современных условиях своевременное обращение денежных средств, а также тщательно поставленный учет расчетов с дебиторами и кредиторами, оказывают значительное влияние на финансовые результаты предприятия. В строительной отрасли возникает вероятность неоплаты или несвоевременной оплаты по счетам, что приводит к неизбежному возникновению дебиторской и кредиторской задолженностей. Они, в свою очередь, оказывают влияние на собственный оборотный капитал организации и ее платежеспособность

Цель исследования – выработка рекомендаций по оптимизации процесса учета и повышению эффективности управления дебиторской и кредиторской задолженностей на основе проведенного анализа.

Для достижения поставленной цели необходимо решить ряд задач:

- представить организационно-экономическую характеристику деятельности ООО ПСК «КРАСПРОМСТРОЙ»;
- охарактеризовать гражданско-правовое регулирование организации расчетов с дебиторами и кредиторами и виды расчетов с дебиторами и кредиторами в компании ООО ПСК «КРАСПРОМСТРОЙ»;
- систематизировать нормативное регулирование учета дебиторской и кредиторской задолженностей;
- выявить особенности ю бухгалтерского учета дебиторской и кредиторской задолженности ООО ПСК «КРАСПРОМСТРОЙ»;

- провести анализ дебиторской и кредиторской задолженностей предприятия;
- выработать рекомендации по оптимизации состояния расчетов с дебиторами и кредиторами в ООО ПСК «КРАСПРОМСТРОЙ».

Объектом исследования в настоящей работе является учетная практика ООО ПСК «КРАСПРОМСТРОЙ».

Предметом исследования является организация учета дебиторской и кредиторской задолженностей на заданном объекте исследования.

Для написания данной работы были использованы такие источники информации, как Гражданский кодекс РФ, различные Федеральные законы, Положения по бухгалтерскому учету, материалы информационных ресурсов, научные и практические публикации таких авторов, как З. Р. Бакаева, М. М. Микушина и другие. Также в исследовании была использована бухгалтерская финансовая отчетность, договоры и прочая внутренняя документация ООО ПСК «КРАСПРОМСТРОЙ».

При написании данной выпускной квалификационной работы использовались следующие методы исследования:

- систематизация нормативно-правовой базы и анализ ее содержания в целях раскрытия темы выпускной квалификационной работы;
- сбор и обработка практического материала деятельности организации объекта исследования;
- оценка сложившегося состояния системы учета и анализ деятельности организации как инструменты выявления путей устранения недостатков;
- разработка рекомендаций, направленных на совершенствование организации учета и ускорение оборачиваемости дебиторской и кредиторской задолженностей в исследуемой организации.

Теоретической и методологической базой исследования в работе являются нормативные и законодательные акты по бухгалтерскому учету

расчетов с дебиторами и кредиторами, а также публикации экономистов по заданной теме исследования.

В первой главе работы раскрывается организационно-экономическая характеристика ООО ПСК «КРАСПРОМСТРОЙ», и рассматривается гражданско-правовое регулирование организации расчетов с дебиторами и кредиторами и виды расчетов с дебиторами и кредиторами в компании.

Во второй главе исследуется организация дебиторской и кредиторской задолженностей в ООО ПСК «КРАСПРОМСТРОЙ». Выявляются особенности учета в зависимости от вида задолженности, формулируются выводы и рекомендации по совершенствованию процесса учета задолженностей.

В третьей главе проведен анализ основных экономических показателей, а также анализ структуры и динамики дебиторской и кредиторской задолженностей, проведена оценка оборачиваемости и ликвидности, разработаны рекомендации по совершенствованию организации учета и ускорению оборачиваемости дебиторской и кредиторской задолженностей в ООО ПСК «КРАСПРОМСТРОЙ».

# **1 Правовые основы осуществления расчетов с дебиторами и кредиторами в ООО ПСК «КРАСПРОМСТРОЙ»**

## **1.1 Организационно-экономическая характеристика компании ООО ПСК «КРАСПРОМСТРОЙ» и её место на рынке строительной отрасли**

Общество с ограниченной ответственностью ПСК «КРАСПРОМСТРОЙ» является юридическим лицом - коммерческой организацией, Уставный капитал которого разделен на доли определенных учредительными документами размеров, созданное в целях извлечения прибыли 16 апреля 2012 года. Общество создано и действует на основании Устава, Федерального закона «Об обществах с ограниченной ответственностью» и иного законодательства.

Учредительным документом ООО ПСК «КРАСПРОМСТРОЙ» является Устав. Устав предприятия устанавливает цель и виды его деятельности, порядок образования имущества предприятия, порядок управления, возможности выкупа, распределение прибыли, условия реорганизации и прекращения деятельности и другие важнейшие вопросы. Общество создано с участием физических лиц. Учредителем и единственным участником Общества является физическое лицо Российской Федерации. Высшим органом Общества является общее собрание участников Общества. Единоличным исполнительным органом является генеральный директор.

Полное фирменное наименование: Общество с ограниченной ответственностью ПРОИЗВОДСТВЕННО-СТРОИТЕЛЬНАЯ КОМПАНИЯ «КРАСПРОМСТРОЙ».

Предприятие производит выполнение общестроительных работ на объектах по заключенным договорам, техническое обслуживание помещений и находящегося в них оборудования.

Место нахождения предприятия – город Красноярск, проспект Мира, дом 109, помещение 49.

К основным видам деятельности относятся:

1. Производство общестроительных работ;
2. Монтаж зданий и сооружений из сборных конструкций;
3. Разборка и снос зданий;
4. Производство земельных работ;
5. Производство электромонтажных работ;
6. Производство санитарно-технических работ;
7. Производство столярных и плотничных работ;

Среднесписочная численность работников составляет 23 человека. В целях обеспечения уставной деятельности ООО ПСК «КРАСПРОМСТРОЙ», в составе его имущества образуется Уставный капитал в размере 10000 рублей. Уставный капитала общества составляется из номинальной стоимости долей его участников.

Руководство текущей деятельностью ООО ПСК «КРАСПРОМСТРОЙ» осуществляется исполнительным единоличным органом Общества – Генеральным директором, который самостоятельно определяет и принимает решения по изменению структуры организации, ее штатного расписания, назначает на должность и освобождает от должности работников организации согласно требованиям трудового законодательства.

Для документального подтверждения фактов хозяйственной деятельности организации применяется унифицированные формы первичной учетной документации.

Бухгалтерский учет в организации осуществляется бухгалтерией, возглавляемой главным бухгалтером. Главный бухгалтер обеспечивает организацию бухгалтерского учета на предприятии и контроль за рациональным, экономным использованием всех видов ресурсов, сохранностью собственности, активным воздействием на повышение эффективности хозяйственной деятельности предприятия.

Основными функциями бухгалтера, осуществляющего расчеты с поставщиками и подрядчиками, являются:

- прием и обработка первичных документов по расчетам с поставщиками и подрядчиками, контроль правильности предоставленных первичных документов, соответствия их реальному объему выполненных работ, предоставленных услуг, поставленных товарно-материальных ценностей;

- обработка первичных документов. Введение данных первичных документов в программу автоматизации бухгалтерского учета «1С: Предприятие»;

- ведение аналитического и синтетического учета расчетов с поставщиками и подрядчиками;

- контроль правильности и своевременности расчетов с поставщиками и подрядчиками. Основными функциями бухгалтера, осуществляющего расчеты с покупателями и заказчиками являются:

- выставление счета покупателям на оплату товаров, работ, услуг;

- выписка документов покупателям на реализацию товаров, работ, услуг (акты, товарные накладные, счета-фактуры и пр.);

- формирование записей в книге продаж, составление журнала счетов-фактур выданных;

- отслеживание своевременного подтверждения контрагентами получения оборудования, работ, услуг;

- подготовка и предоставление данных по дебиторской задолженности и авансам полученным;

- осуществление оприходования на основании первичных документов товаров.

ООО ПСК «КРАСПРОМСТРОЙ» применяет общую систему налогообложения. На общей системе налогообложения организация платит



НДС, налог на прибыль, налог на имущество и все остальные налоги кроме тех, которые предусмотрены только для специальных режимов.

Далее в таблице 1 рассмотрены показатели финансовых результатов из отчета о финансовых результатах ООО ПСК «КРАСПРОМСТРОЙ».

Таблица 1 – Основные финансово-экономические показатели хозяйственной деятельности ООО ПСК «КРАСПРОМСТРОЙ» за 2021-2023 годы, тыс. руб

Наименование показателя	Величина, тыс. руб			Темп прироста, %		
	за 2023 г.	за 2022 г.	за 2021 г.	2023/2022	2022/2021	2021/2020
Выручка	801 913	545 389	444 052	47,04	22,82	75,43
Себестоимость продаж	797 020	546 934	447 908	45,73	22,11	64,26
Прибыль от продаж	5 558	538	736	933,09	- 26,90	- 76,14
Чистая прибыль	4 792	538	589	790,71	- 8,66	- 80,91

По данным таблицы видно, что у исследуемой организации в 2022 и 2021 годах произошло снижение экономической активности. За 2023 год все показатели финансовых результатов увеличились. Выручка от реализации продукции и услуг предприятия выросла на 47%, соответственно и общая себестоимость реализации имеет тенденцию роста. Чистая прибыль в 2023 году увеличилась в 10 раз. А если сравнить 2022 и 2021 год, то можно отметить значительный рост выручки (22,82%) и сокращение чистой прибыли на 8,66%.

На рисунке 1 представлен рейтинг компаний Красноярского края по выручке во всем регионе и на рынке строительной отрасли Красноярского края за 2023 год.

<b>В регионе (612 место)</b>		тыс Р
610	Мясноярье, ООО (Бухтуев А. В.)	802 104
611	ДК "Премьер-ЛЕС", ООО (Потехин В. В.)	801 933
• 612	<b>ПСК "Краспромстрой", ООО (Долгих П. В.)</b>	801 913
613	ННК, ООО (Рябухин В. В.)	801 912
614	Фортуна АГРО, ООО (Березинский Н. С.)	801 645
<b>В отрасли (39 место)</b>		тыс Р
37	"СК"ТСМ", ООО (Чоловский Ф. Б.)	957 477
38	ТД "Диал", ООО (Улугбашев Г. В.)	815 187
• 39	<b>ПСК "Краспромстрой", ООО (Долгих П. В.)</b>	801 913
40	КЛМ АРТ, ООО (Новицкий Е. В.)	791 581
41	Северстрой, ООО (Черняк С. В.)	773 170

Рисунок 1 – Рейтинг компаний Красноярского края за 2023 год

По объему выручки ООО ПСК «КРАСПРОМСТРОЙ» занимает 612 место в Красноярском крае и 39 место в отрасли строительства Красноярского края.

С момента создания ООО ПСК «КРАСПРОМСТРОЙ» выросла от небольшой компании, занимающейся строительством и реконструкцией мелких зданий и сооружений, до крупной строительной компании с парком собственной строительной техники. Компания зарекомендовала себя как надежный и ответственный партнер для своих заказчиков, благодаря чему обладает немалым пакетом заказов.

Компания принимала участие в восьми торгах и выиграла 4 из них.

Основным заказчиком является Муниципальное учреждение «Департамент капитального строительства администрации Эвенкийского муниципального района Красноярского края».

## **1.2 Гражданско-правовое регулирование и виды расчетов с дебиторами и кредиторами в компании ООО ПСК «КРАСПРОМСТРОЙ»**

В соответствии со ст. 307 ГК РФ расчеты между организациями возникают в силу обязательства: одно лицо (должник) обязано совершить в пользу другого лица (кредитора) определенное действие, например, передать

имущество, выполнить работу, оказать услугу, внести вклад в совместную деятельность, уплатить деньги и т.п., либо воздержаться от определенного действия, а кредитор имеет право требовать от должника исполнения его обязанности. Сделки могут совершаться как с подписанием договора, так и без него, факт оплаты (предоплаты) или исполнения обязательств по устной договоренности признает совершение сделки без письменного подтверждения, единственное при возникновении споров, финансовые обязательства придется доказывать в суде [1].

Обязательства, возникающие между организациями, могут привести к возникновению как дебиторской, так и кредиторской задолженности. В соответствии с Гражданским кодексом РФ, основные сделки, заключаемые строительными организациями, совершаются по следующим договорам:

- договор купли-продажи (ст.454 ГК РФ) – по договору купли-продажи одна сторона (продавец) обязуется передать вещь (товар) в собственность другой стороне (покупателю), а покупатель обязуется принять этот товар и уплатить за него определенную денежную сумму (цену);

- договор подряда (ст.702 ГК РФ) – по договору подряда одна сторона (подрядчик) обязуется выполнить по заданию другой стороны (заказчика) определенную работу и сдать ее результат заказчику, а заказчик обязуется принять результат работы и оплатить его;

- по договору возмездного оказания услуг (ст.779 ГК РФ) – по договору возмездного оказания услуг исполнитель обязуется по заданию заказчика оказать услуги (совершить определенные действия или осуществить определенную деятельность), а заказчик обязуется оплатить эти услуги;

- по агентскому договору (ст.1005 ГК РФ) – по агентскому договору одна сторона (агент) обязуется за вознаграждение совершать по поручению другой стороны (принципала) юридические и иные действия от своего имени, но за счет принципала либо от имени и за счет принципала [28].

В ООО ПСК «КРАСПРОМСТРОЙ» представлены следующие виды расчетов:

1. Расчеты с поставщиками и подрядчиками;
2. Расчеты с покупателями и заказчиками;
3. Расчеты по кредитам и займам;
4. Расчеты с бюджетом по основным видам налогов;
5. Расчеты с персоналом по оплате труда;
6. Расчеты с подотчетными лицами;
7. Расчеты с персоналом по прочим операциям;
8. Расчеты с разными дебиторами и кредиторами.

Поставщики и подрядчики – это субъекты, занимающиеся такими направлениями деятельности, как поставка сырья и материалов, оказание услуг, ремонт и строительство. Сделки с рассматриваемыми субъектами подразделяются на два типа: покупка прав или имущества (акт купли-продажи, соглашение о поставке), расчеты с подрядчиками (соглашение о подряде, оказании услуг). Все расчеты осуществляются на основании соглашений между обеими сторонами. Расчеты выполняются на основании счета-фактуры.

Покупатели и заказчики – это физические и юридические лица, которые приобретают у организации товарно-материальные ценности или принимают оказанные предприятием работы и услуги. Расчеты с покупателями и заказчиками ведутся с последующей или предварительной оплатой договорных обязательств в соответствии с условиями заключенных договоров.

Кредит организация получает только в кредитном учреждении, то есть в банке. Для этого заключают кредитный договор, согласно которому сторона, выдающая деньги – это кредитор, а получающая сторона – заемщик. Расчеты по кредитам и займам регулируются Федеральным законом «О потребительском кредите (займе)» от 21.12.2013 № 353-ФЗ [3].

Налоговый кодекс Российской Федерации является основным законом о налогах и сборах и регулирует расчеты с бюджетом по основным видам

налогов. Налоговый кодекс устанавливает систему налогов и сборов в Российской Федерации и общие принципы налогообложения и сборов (ст. 1 НК РФ): виды налогов и сборов, взимаемых в Российской Федерации, основания и порядок возникновения обязанности по уплате налогов, принципы установления, введения в действие и прекращения действия ранее введенных налогов по субъектам и местным налогам Российской Федерации, права и обязанности налогоплательщиков, налоговых органов и иных соответствующих участников, формы и методы налогового администрирования, ответственность за совершение налоговых правонарушений [2].

Значительную и неотъемлемую часть работы бухгалтерии составляют расчеты с работниками по оплате труда (начисление зарплаты и удержание с нее, осуществление социальных выплат, начисление налоговых платежей и платежей во внебюджетные фонды).

Главным правовым документом, регулирующим отношения между работниками и работодателями, является Трудовой кодекс Российской Федерации.

Трудовое законодательство содержит нормы, регулирующие следующие аспекты трудовых отношений: обязанности работника и работодателя, оформление трудовых отношений (заключение трудового договора, срок действия трудового договора), прекращения трудовых отношений, рабочее время, оплата и нормирование труда, гарантии и компенсации работникам, правила трудового распорядка.

Расчеты работодателя с подотчетными лицами, кроме валютных, регулируют Указания Банка России от 11.03.2014 № 3210-У «О порядке ведения кассовых операций юридическими лицами и упрощенном порядке ведения кассовых операций индивидуальными предпринимателями и субъектами малого предпринимательства» [17].

К расчетам с разными дебиторами и кредиторами относятся: расчеты по имущественному и личному страхованию, расчеты по претензиям, расчеты по

причитающимся дивидендам, расчеты по лизинговым и арендным обязательствам, расчеты по прочим операциям.

Таким образом, в зависимости от вида задолженности будет применяться свой документ гражданско-правового регулирования, например, расчеты с поставщиками и подрядчиками и покупателями и заказчиками регулируются Гражданским кодексом РФ, расчеты по с бюджетом регулируются Налоговым кодексом РФ, расчеты с персоналом по оплате труда регулируются Трудовым кодексом РФ.

## **2 Организация учета расчетов с дебиторами и кредиторами в ООО ПСК «КРАСПРОМСТРОЙ»**

### **2.1 Нормативное регулирование учета дебиторской и кредиторской задолженностей**

В Российской Федерации бухгалтерский учет и контроль дебиторской и кредиторской задолженности регулируется нормативно-правовыми документами, имеющими разный юридический статус, которые представляет собой установление общеобязательных законов, приказов, постановлений, правил, требований, стандартов, методических рекомендаций для целенаправленного воздействия на определенную сферу учета.

В настоящее время не существует единого нормативного документа, регламентирующего порядок проведения и отражения в бухгалтерском учете фактов хозяйственной жизни, нет единых стандартов отражения операций в учете, нет общих правил ведения взаиморасчетов с контрагентами, нет отдельных инструкций и положений, связанных с дебиторской и кредиторской деятельностью. В тоже время, существуют законы, положения, приказы, методические рекомендации по ведению бухгалтерского учета в соответствии с которыми предприятия должны самостоятельно организовать учет, который не будет противоречить нормативным актам [24].

Главный бухгалтерский нормативный документ — федеральный закон от 06.12.2011 № 402-ФЗ «О бухгалтерском учёте». Согласно статье 21 этого закона, документы в области регулирования бухгалтерского учёта подразделяются на:

- федеральные стандарты бухгалтерского учёта (ФСБУ);
- отраслевые стандарты бухгалтерского учёта (ОСБУ);
- нормативные акты Центрального банка Российской Федерации;
- рекомендации в области бухгалтерского учёта;

– стандарты экономического субъекта.

Федеральный стандарт бухгалтерского учета (ФСБУ) — документ, устанавливающий минимально необходимые требования к бухгалтерскому учету, а также допустимые способы ведения бухгалтерского учета для экономических субъектов, за исключением организаций бюджетной сферы.

Федеральные стандарты являются обязательными к применению независимо от вида экономической деятельности, если иное не установлено этими стандартами или Федеральным законом «О бухгалтерском учете».

К Федеральным стандартам бухгалтерского учета относятся:

1. Документы, принятые с 2018 года под названием «Федеральные стандарты бухгалтерского учета»;

2. Положения по бухгалтерскому учету (ПБУ), утвержденные Министерством Финансов в период с 01.10.1998 до 01.01.2013 годов.

План счетов бухгалтерского учета и порядок его применения устанавливаются федеральным стандартом (пп. 5 ч. 3 ст. 21 Закона № 402-ФЗ).

Федеральные стандарты бухгалтерского учета для организаций:

1. ФСБУ 27/2021 "Документы и документооборот в бухгалтерском учете";

2. ФСБУ 25/2018 "Бухгалтерский учет аренды";

3. ПБУ 1/2008 Учетная политика организации;

4. ПБУ 2/2008 Учет договоров строительного подряда;

5. ПБУ 4/99 Бухгалтерская отчетность организации;

6. ПБУ 9/99 Доходы организации;

7. ПБУ 10/99 Расходы организации;

8. ПБУ 15/2008 Учет расходов по займам и кредитам.

Отраслевые стандарты – это правила, регулирующие применение федеральных стандартов бухучета в разных отраслях функционирования, создающиеся с учетом нюансов отдельных видов деятельности (отраслей) или их направлений [22].



Отраслевые требования к способам и методам бухучета конкретизируют особенности применения федеральных, поэтому содержат ту же информацию, но имеющую специфичный характер:

- сведения об объектах бухучета, их определении и классификации;
- правила их принятия к учету и списания;
- методы, по которым устанавливается их стоимость;
- применяемый план бухгалтерских счетов;
- требования к финансовой отчетности и др.

Так как ООО ПСК «КРАСПРОМСТРОЙ» не является кредитной или микрофинансовой организацией, она не подчиняется Центральному Банку Российской Федерации. Поэтому нормативные акты Центрального Банка РФ не рассматриваются.

Основа построения бухгалтерского учета базируется на основном законе – это Федеральный закон от 06.12.2011 №402-ФЗ «О бухгалтерском учете», целями Федерального закона являются установление единых требований к бухгалтерскому учету, в том числе бухгалтерской (финансовой) отчетности, а также создание правового механизма регулирования бухгалтерского учета. Именно он определяет правовые, а также методологические основы организации и ведения бухгалтерского учёта, которые должны применяться всеми компаниями на единой основе.

Рекомендации в области бухгалтерского учета детализируют порядок применения федеральных и отраслевых стандартов бухгалтерского учета (ФСБУИ и ОСБУ). Рекомендации не обязательны к применению, но на них можно опираться при составлении учетной политики. Они разрабатываются и принимаются негосударственными регуляторами: Бухгалтерским методологическим центром (БМЦ) и Институтом профессиональных бухгалтеров и аудиторов России (ИПБР) [36].

К рекомендациям в области бухгалтерского учета относятся:

1. Рекомендация Р-10/2010 КпР «Оценка дебиторской и кредиторской задолженности при значительных отсрочках платежей»;
2. Рекомендация Р-47/2014-ОК МАШ «Выручка от продажи с длительным циклом изготовления»;
3. Рекомендация О-108/2019-КпР «Резерв сомнительных долгов»;
4. Рекомендация Р-38/2013-КпР «Регистры бухгалтерского учета».

Стандарты экономического субъекта – это учетная политика (Приложение М), утвержденные руководителем формы первичных документов, рабочий план счетов организации и другие документы, которые разрабатываются и утверждаются внутри компании и действуют только на неё.

Таким образом, федеральные стандарты бухгалтерского учета охватывают широкий спектр финансовой отчетности, финансовых операций и налоговых последствий. Текущие федеральные стандарты бухгалтерского учета обеспечивают надежную основу для финансовой отчетности, обеспечивая прозрачность и сопоставимость между компаниями. Рекомендации в области бухгалтерского учета являются всеобъемлющими и охватывают множество финансовых операций. По отраслевым стандартам очень узкий круг документов по регулированию бухгалтерского учета строительной отрасли. В учетной политике имеется план счетов, в котором выделены счета по учету дебиторской и кредиторской задолженностей и приведены унифицированные формы первичных документов.

## **2.2 Учет дебиторской задолженности в организации**

В бухгалтерском учете ООО ПСК «КРАСПРОМСТРОЙ» дебиторская задолженность отражается в бухгалтерском балансе по строке 1230 и отражается по дебету счетов:

- сч. 62 «Расчеты с покупателями и заказчиками»;
- сч. 68 «Расчеты по налогам и сборам»;

– сч. 76 «Расчеты с разными дебиторами и кредиторами».

Оборотно-сальдовая ведомость ООО ПСК «КРАСПРОМСТРОЙ» за 2021-2023 годы представлена в приложении В.

В таблице 2 представлены крупнейшие дебиторы компании и сумма задолженности по состоянию на 31 декабря 2023 года.

Таблица 2 – Крупнейшие дебиторы ООО ПСК «КРАСПРОМСТРОЙ»

Наименование	Сумма задолженности на 31.12.2023
ООО «Монолитстрой»	33 585 904,05
Долгих П.В.	28 051 939,51
ООО «РеалСтрой»	18 937 094,73
ООО «СТРОЙСИТИ»	14 929 530,74
ООО «ДОМСТРОЙ»	10 960 385,74

Большая часть дебиторской задолженности в ООО ПСК «КРАСПРОМСТРОЙ» образуется при расчетах с покупателями и заказчиками. Отношения между ООО ПСК «КРАСПРОМСТРОЙ» и ее заказчиками оформляются договорами. Договоры составляются для строительно-монтажных работ, для поставки и для оказания услуг. Все договоры типовые.

В договоре поставки прописаны общие положения, порядок поставки, количество, качество, ассортимент и комплектность товара, цена и порядок расчетов, ответственность сторон, порядок разрешения споров, срок действия договора, гарантийный период, адреса, реквизиты подписи сторон и прочие условия. Пример договора поставки представлен в приложении Г.

При проведении расчетных операций с покупателями по поставке материалов первичными документами считаются:

- накладная на отпуск материалов на сторону;
- товарная накладная;
- счет-фактура;
- счет на оплату.

Для выполнения строительно-монтажных работ между сторонами заключается договор подряда, в котором определяется предмет договора, права и обязанности сторон, порядок приемки, требование к качеству, уточняется гарантийный срок, размер оплаты и аванса за выполненные работы. Фрагменты договора подряда приведены в приложении Д.

В общей сумме дебиторской задолженности строительной организации ООО ПСК «КРАСПРОМСТРОЙ» значительную долю составляет задолженность заказчиков (застройщиков). Подрядная строительная организация в составе дебиторской задолженности, относящейся к заказчикам (застройщикам), отражает числящуюся на отчетную дату в бухгалтерском учете задолженность заказчиков (застройщиков) в сумме, соответствующей условиям договоров строительного подряда.

Величина образующейся дебиторской задолженности напрямую зависит от особенности деятельности организации, в данном случае строительной.

Строительным организациям характерны: долгосрочный характер выполнения строительных работ; использование большого объема строительного материала; сложность и высокая себестоимость строительных объектов; влияние сезонных условий на процесс осуществления и сдачи строительных работ [16].

Дебет 62-го счёта бухгалтерского учёта показывает суммы выполненных работ или отгруженных товаров, на которые контрагентам выставлены документы на оплату.

Кроме того, по дебету также могут учитываться суммы платежей, которые были возвращены покупателям по причине неисполнения обязательств перед ними [20].

Счет 62 «Расчеты с заказчиками и покупателями» корреспондирует с такими счетами, как: 50,51, 52, 57, 55, 60,90 и пр.

Рассмотрим учет дебиторской задолженности по конкретным данным исследуемого объекта экономического субъекта.

В таблице 3 представлены бухгалтерские проводки безналичного расчета с покупателями и заказчиками в ООО ПСК «КРАСПРОМСТРОЙ» на примере одного из заказчиков.

Таблица 3 – Бухгалтерский учет расчетов с покупателями и заказчиками в ООО ПСК «КРАСПРОМСТРОЙ»

Дата операции	Содержание хозяйственной операции в организации	Сумма, руб.	Корреспонденция счетов	
			Дт	Кт
30.08.23	Признана выручка, полученная от ООО «СЭМ и К»	10 200 000,00	62.01	90.01.1
30.08.23	Начислен НДС	1 700 000,00	90.3	68.02
26.10.23	Поступление денежных средств	10 200 000,00	51.01	62.01

Заказчиком является общество с ограниченной ответственностью «СЭМ и К». С данной организацией у ООО ПСК «КРАСПРОМСТРОЙ» заключен договор подряда.

Между ООО ПСК «КРАСПРОМСТРОЙ» и ООО «СЭМ и К» используется безналичная формы расчетов с помощью платежных поручений. В безналичной форме расчеты проводятся через банк, в котором у ООО ПСК «КРАСПРОМСТРОЙ» открыт расчетный счет. Банковская выписка поступления на расчетный счет приведена в приложении Ж.

Так как услуга считается реализованной, то с ее стоимости начисляется НДС. При погашении покупателями и заказчиками своей задолженности она списывается с кредита счета 62 «Расчеты с покупателями и заказчиками» в дебет счетов денежных средств [42].

При выполнении работ оформляются акт о приемке выполненных работ, справка о стоимости выполненных работ и счет-фактура, так как компания на общей системе налогообложения, она работает с НДС. Счет-фактура представлена в приложении Е.

В соответствии с учетной политикой ООО ПСК «КРАСПРОМСТРОЙ» образование дебиторской задолженности показывается в учете на счете 62 «Учет расчетов с заказчиками и покупателями», а выручка от продажи услуг образуется по моменту их предоставления на счете 90 «Продажи».

Рассмотрим дополнительный пример расчетов с предварительной оплатой. Заказчиком является ООО «Металл комплект», с которым у компании заключен договор поставки. Для получения предоплаты, компанией был выставлен счет контрагенту ООО «Металл комплект» 29.08.2023. Предоплата поступила на расчетный счет организации 30.08.2023. При продаже эмали был оформлен универсальный передаточный документ, объединяющий в себе два документа: товарную накладную и счет-фактуру. В таблице 4 представлены бухгалтерские проводки по предварительным расчетам.

Таблица 4 – Записи на счетах бухгалтерского учета в ООО ПСК «КРАСПРОМСТРОЙ» при расчетах с помощью предварительной безналичной оплатой

Дата операции	Содержание хозяйственной операции в организации	Сумма, руб.	Корреспонденция счетов	
			Дт	Кт
01.08.2023	Переведена предоплата за Эмаль ПФ-115 Ultra Lines белая 20,0кг	50 000,00	51	62.02
01.08.2023	Начислен НДС	8 333,33	76	68.02
01.09.2023	Признана выручка от продажи эмали ПФ-115 Ultra Lines белая 20,0кг	110 594,00	62.01	90.01
01.09.2023	Учтена сумма полученной предоплаты от ООО «Металл комплект»	50 000,00	62.02	62.01
01.09.2023	ООО «Металл комплект» погасил задолженность за покупку эмали	60 594,00	51	62.01
01.09.2023	Начислен НДС	10 099,00	76	68.02
01.09.2023	НДС к вычету	18 432,33	68.02	76

Счет 68 «Расчеты по налогам и сборам» бухгалтерского учета это пассивный синтетический систематизатор, с применением которого следует отражать расчеты по налоговым платежам, за исключением обязательных страховых взносов. Здесь в основном числятся суммы, причитающиеся к внесению предприятиями в бюджет [41].

Расчеты с разными дебиторами отражаются на счете 76 «Расчеты с разными дебиторами и кредиторами». В итоге расчетных взаимоотношений фирм друг с другом могут появляться претензии:

- к подрядчикам и поставщикам по найденным при проверке их счетов несоответствиям цен ценам, которые указаны в прейскурантах или обусловлены договором, а также при нахождении арифметических ошибок;

- к поставщикам товаров, материалов, к организациям, которые перерабатывают материалы фирмы, за нахождение несоответствия качества техническим условиям, стандартам, заказу и недостачи против отфактурованного количества;

- к транспортным и прочим фирмам, поставщикам, за переборы тарифов (фрахта) при перевозке груза, и за недостачу груза в пути сверх норм естественной убыли;

- за простои и брак, которые возникли по вине подрядчиков и поставщиков, в суммах, которые признаны плательщиками или присуждены хозяйственным судом;

- к учреждениям банков по суммам, которые ошибочно показаны по расчетному (текущему) или иным счетам;

- по пени, штрафам, неустойкам, которые взыскиваются с поставщиков, покупателей, подрядчиков, заказчиков, потребителей транспортных и прочих услуг за невыполнение договорных обязательств, в суммах, признанных плательщиками или присужденных хозяйственным судом.

Оставшиеся на складах предприятия материалы могут быть проданы другим организациям.

Расчеты с разными дебиторами отражаются на счете 76 «Расчеты с разными дебиторами и кредиторами». Дебиторская задолженность на счете 76 возникает в случае наличия задолженностей по возмещению ущерба по страховому случаю, расчетов по претензиям в пользу организации, расчетов по причитающимся дивидендам.

Аналитический учет по счету 76 «Расчеты с разными дебиторами и кредиторами» осуществляют по каждому дебитору. Сальдо по счету 76 устанавливают по оборотной ведомости по аналитическим счетам счета 76.

Компания заказала у организации ООО «Бетон-Гарант» бетон на 200 тыс. рублей, с учетом НДС. Продавец просрочил поставку товара на десять часов. Из-за этого ООО ПСК «КРАСПРОМСТРОЙ» понесла убытки, так как заранее арендовала технику и вызвала рабочих для строительных работ, которые не могли начаться без бетона. В договоре была предусмотрена неустойка в размере 10 тыс. рублей за каждый час просрочки доставки товара. Из-за этого была выставлена претензия поставщику. На суммы претензий, которые предъявлены виновнику, оформляются проводки, показанные в таблице 5.

Таблица 5 – Отражение в учете ООО «КРАСПРОМСТРОЙ» сумм претензий

Дата операции	Содержание хозяйственной операции в организации	Сумма, руб.	Корреспонденция счетов	
			Дт	Кт
27.06.2023	Предъявлены претензии поставщику	100 000,00	76.02	91.01
29.06.2023	Зачислена на расчетный счет удовлетворенная претензия	100 000,00	51	76.02

Таким образом, в организации ООО ПСК «КРАСПРОМСТРОЙ» учет дебиторской задолженности ведется в соответствии с требованиями действующего законодательства, а именно:

— учет операций, формирующих дебиторскую задолженность по видам имущества и обязательств — синтетический учет, ведется с использованием



Плана счетов бухгалтерского учета финансово—хозяйственной деятельности организации, утвержденного приказом Министерства финансов Российской Федерации от 31 октября 2000 г. № 94н;

— на счетах 60 «Расчеты с поставщиками и подрядчиками», 62 «Расчеты с покупателями и заказчиками» формируются субсчета для корректного отражения дебиторской задолженности, аналитический учет ведется по каждому дебитору.

Однако есть нарушения:

— недооформленные первичные документы, отсутствие отдельных реквизитов. Если документ содержит ошибку в реквизитах, то это может послужить отказом налогового органа покупателю в вычете НДС;

— неправильное отражение сумм хозяйственных операций в бухгалтерском учете. Подобные ошибки могут быть обнаружены только при регулярной инвентаризации, проведение сверок взаиморасчетов;

— на счете 68 «Расчеты по налогам и сборам» числится дебиторская задолженность — переплата в бюджет налогов и сборов. Для совершения зачета или возврата из бюджета излишне уплаченной суммы необходимо провести сверку взаиморасчетов;

— инвентаризация задолженности в ООО ПСК «КРАСПРОМСТРОЙ» проводится не чаще, чем раз в год. Сомнительная задолженность не отслеживается;

— не формируется резерв по сомнительным долгам.

Следовательно, резерв сомнительных долгов не начисляется, что нарушает требования Положения по ведению бухгалтерского учета и бухгалтерской отчетности в Российской Федерации.

### 2.3 Учет кредиторской задолженности в организации

В бухгалтерском учете ООО ПСК «КРАСПРОМСТРОЙ» кредиторская задолженность отражается по кредиту счетов:

- 60 «Расчеты с поставщиками и подрядчиками»;
- 66 «Расчеты по краткосрочным кредитам и займам»;
- 69 «Расчеты по социальному страхованию и обеспечению»;
- 70 «Расчеты с персоналом по оплате труда»;
- 71 «Расчеты с подотчетными лицами».

Согласно плану счетов (утв. приказом Минфина от 31.10.2000 № 94н), счет 60 называется «Расчеты с поставщиками и подрядчиками». На нем отражают все операции, связанные с приобретением и оплатой товарно-материальных ценностей, работ, услуг.

Вот несколько частных случаев: потребление электроэнергии, газа, воды и т.д.; выявление излишков ТМЦ при их приемке; приобретение услуг по доставке, связи; нетофактурованные поставки (по которым документы от продавцов не поступили).

Кредитовое сальдо по счету 60 означает, что контрагент отгрузил продукцию (оказал услугу, выполнил работу), но компания с ним еще не рассчиталась. В итоге за организацией числится задолженность перед поставщиком.

Аналитический учет обычно организован в разрезе поставщиков, подрядчиков и счетов, выставленных контрагентами.

Счет 69 в бухгалтерском учете — это регистр, на котором отражаются начисления и перечисления взносов во внебюджетные фонды с заработной платы наемных сотрудников предприятия и по договорам в ГПХ.

В бухучёте к счёту 69 организации обычно открывают следующие субсчета:

1. 69.1 «Расчёты по социальному страхованию»;

2. 69.2 «Расчёты по пенсионному обеспечению»;
3. 69.3 «Расчёты по обязательному медицинскому страхованию».

Если организация платит по другим видам страхования, то к счёту 69 могут быть открыты другие дополнительные субсчета.

С 2023 года взносы на социальное, пенсионное и медицинское страхование уплачиваются по единому тарифу и одним платежом. Для этого организации открывают новые субсчета, например:

1. 69.4 «Страховые взносы по единому тарифу»;
2. 69.5 «Расчёты по взносам от несчастных случаев и профзаболеваний».

По кредиту счета 69 отражаются:

1. начисленные с зарплаты взносы. Данные начисления отражаются в корреспонденции с дебетом счетов начисления самой зарплаты. Т.е. если мы выплачиваем заработную плату работникам основного производства — дебетуется сч. 20, вспомогательного производства — дебет 23, работников торговли — дебет 44.

2. Начисленная сумма пеней за несвоевременный взнос платежей. Данные начисления отражаются в корреспонденции с дебетом сч. 99 «Прибыли или убытки» или сч. 73 «Расчеты с персоналом по прочим операциям» (в части расчетов с виновными лицами).

3. Возмещение от Социального фонда России расходов предприятия по: выплаченным пособиям на погребение; четырем дополнительным выходным дням для ухода за детьми-инвалидами. Данные начисления отражаются в корреспонденции со сч. 51 «Расчетные счета».

Счет 70 в бухгалтерском учете — это учетный регистр для отражения расчетов с работниками по оплате труда.

Предназначен регистр для отражения начисления и выплаты заработной платы работникам и, в некоторых случаях, начислений дивидендов (иных доходов от участия в капитале организации)

По кредиту 70 отражается начисление работнику выплат в рамках трудовых отношений:

- заработной платы;
- премий;
- пособий и иных соц. выплат;
- дивидендов акционерам (участникам общества), являющимся

сотрудниками организации.

Так что означает кредит счета 70 — это обязательство организации выплатить работникам причитающиеся им суммы. Сальдо — это долг организации перед сотрудниками по оплате труда на определенную дату.

Проводки по начислению заработной платы в ООО ПСК «КРАСПРОМСТРОЙ» представлены в таблице 6.

Таблица 6 - Отражение в бухгалтерском учете ООО ПСК «КРАСПРОМСТРОЙ» расчетов с персоналом по оплате труда, руб.

Дата операции	Содержание хозяйственной операции в организации	Сумма, руб.	Корреспонденция счетов	
			Дт	Кт
10.11.2023	Начисление заработной платы работникам основного производства	80 000,00	20	70
10.11.2023	Начисление заработной платы работникам общехозяйственных подразделений (бухгалтерия, служба охраны труда)	45 000,00	26	70

Счет 71 в бухгалтерском учете — это отдельный бухгалтерский счет, предназначенный для отражения сумм, выданных подотчет работникам компании.

Приказом Минфина РФ № 94н утверждено, что счет 71 «Расчеты с подотчетными лицами» предназначен для отражения операций по выдаче и возврату подотчетных сумм [9].

Подотчет – это определенная сумма денежных средств организации, которая передается работнику на конкретные цели. Деньги выдаются авансом, но с условием, что работник предоставит отчет — в этом суть подотчета.

В кредите счета отражаем расходы подотчетного лица, подтвержденные документально. То есть работник сдал авансовый отчет, а руководитель его проверил и утвердил. Затем бухгалтер принимает операции к учету — начисляет расходы по отчету. Расходование средств отражается по кредиту счета 71. Одновременно уменьшается и дебетовый остаток по счету.

Рассмотрим отражение кредиторской задолженности в организации по каждому вышесказанному направлению.

ООО ПСК «КРАСПРОМСТРОЙ» заключила договор поставки с ООО «Алстрой» 21.10.2023 года, и в этот же день контрагент выставила счет на оплату в сумме 118000,00 рублей. Указанный счет был акцептован, но не оплачен. 01.11.2023 г получен товар от ООО «Алстрой». На 01.11.2023 года у ООО ПСК «КРАСПРОМСТРОЙ» возникла кредиторская задолженность, за полученный, но не оплаченный товар.

Отражение в бухгалтерском учете ООО ПСК «КРАСПРОМСТРОЙ» расчетов с поставщиками, подрядчиками в случае отсрочки платежа представлено в таблице 7.

Таблица 7 - Отражение в бухгалтерском учете ООО ПСК «КРАСПРОМСТРОЙ» расчетов с поставщиками, подрядчиками организации в случае отсрочки платежа, руб.

Дата операции	Содержание хозяйственной операции в организации	Сумма, руб.	Корреспонденция счетов	
			Дт	Кт
21.10.2023	Произведен акцепт счета поставщика за поставленные электроэнергию	118 000,00	41	60.1
03.11.2023	Оплачен счет покупателя за поставленный товар	118 000,00	60.1	51

Таким образом, после поставки товаров ООО «Алстрой» у ООО ПСК «КРАСПРОМСТРОЙ» возникает кредиторская задолженность, которую он погашает в течение указанного в договоре сроке.

Итогом операции может стать остаток по кредиту, если подотчетный работник потратил свои деньги на расходы компании. Этот долг компания обязана погасить. То есть выплатить сумму кредитового остатка подотчетному лицу.

С 2023 года взносы на обязательное пенсионное, медицинское и социальное страхование на случай временной нетрудоспособности и материнства уплачиваются единым платежом и по единому тарифу, поэтому их отражают на одном субсчете.

Отражение в бухгалтерском учете ООО ПСК «КРАСПРОМСТРОЙ» задолженности перед внебюджетными фондами представлено в таблице 8.

Таблица 8 – Отражение в бухгалтерском учете ООО ПСК «КРАСПРОМСТРОЙ» задолженности перед внебюджетными фондами, руб.

Содержание хозяйственной операции	Сумма, руб.	Дт	Кт
Отражено начисление заработной платы сотрудникам организации	444 300,00	20	70
Начислены взносы на обязательное пенсионное, медицинское и социальное страхование на случай временной нетрудоспособности и материнства	133 290,00	20	69.4
Начислены страховые взносы в Социальный фонд России (СФР) от несчастных случаев на производстве	39 987,00	20	69.5
Перечислены денежные средства на обязательное пенсионное, медицинское и социальное страхование на случай временной нетрудоспособности и материнства на единый налоговый счет (ЕНС)	133 290,00	69.4	51
Перечисление денежных средств в Социальный фонд России (СФР) от несчастных случаев на производстве	39 987,00	69.5	51

В таблице 9 представлены крупнейшие дебиторы компании и сумма задолженности по состоянию на 31 декабря 2023 года.

Таблица 9 – Крупнейшие кредиторы ООО ПСК «КРАСПРОМСТРОЙ»

Наименование	Сумма задолженности на 31.12.2022
ООО «АЛГОРИТМ»	14 216 234,37
ООО «СИБАГРОПРОМСТРОЙ»	11 827 927,44
ООО «Металл Комплект»	10 865 051,66
ООО «СКР»	10 382 452,58
ИП Агаларов Абил Абдулкерим Оглы	7 570 458,00

Кредиторами являются физические и юридические лица, перед которыми предприятие имеет долги (обязательства), которые подлежат выплате (погашению).

В ходе исследования бухгалтерского учета и расчетов с кредиторов были выявлены некоторые пробелы и недостатки в ООО ПСК «КРАСПРОМСТРОЙ». Во-первых, не утвержден график документооборота, а это является обязательным моментом. Во-вторых, в учетной политике не прописана периодичность инвентаризации кредиторской задолженности. Все вышеперечисленные пробелы в учетной политике необходимо заполнить. Т.к. организация обеспечена компьютерной техникой, дополнительно рекомендуется использовать программный продукт с функцией построения графиков погашения кредиторской задолженности на базе введенных дат оплаты, что позволит упростить работу с кредиторской задолженностью.

### **3 Анализ дебиторской и кредиторской задолженностей предприятия ООО ПСК «КРАСПРОМСТРОЙ»**

#### **3.1 Анализ динамики и структуры дебиторской и кредиторской задолженностей**

Целью проведения анализа дебиторской задолженности является оценка финансового положения предприятия. Динамика дебиторской задолженности, интенсивность ее увеличения или уменьшения оказывают большое влияние на оборачиваемость капитала, вложенного в текущие активы, а, следовательно, на финансовое состояние предприятия [24].

К непосредственным задачам анализа дебиторской задолженности относятся следующие:

- определение структуры дебиторской задолженности по срокам погашения, по виду задолженности, по степени обоснованности задолженности;

- определение состава и структуры просроченной дебиторской задолженности, ее доли в общем объеме дебиторской задолженности;

- выявление структуры данных по поставщикам по неоплаченным расчетным документам, поставщикам по просроченным векселям, поставщикам по полученному коммерческому кредиту, установление их целесообразности и законности;

- определение правильности расчетов с работниками по оплате труда, с поставщиками и подрядчиками, с другими дебиторами и выявление резервов погашения имеющейся задолженности по обязательствам перед кредиторами, а также возможностей взыскания долгов (посредством денежных или неденежных расчетов или обращения в суд) с дебиторов [29].

Анализ показателей дебиторской задолженности проводится в два этапа:



– анализ динамики и структуры дебиторской и кредиторской задолженности;

– анализ оборачиваемости и ликвидности дебиторской задолженности.

Для начала необходимо провести горизонтальный и вертикальный анализ активов баланса. Горизонтальный анализ позволит сравнить показатели текущего периода с теми же показателями прошлого периода, то есть наблюдение динамики (уменьшение или увеличение значения показателя во времени). Анализ актива баланса представлен в приложении И.

Исходя из данных таблицы в приложении С, большую часть активов предприятия составляют оборотные активы, на которые приходится более 90 %.

Оборотные активы состоят из пяти статей баланса. Это дебиторская задолженность - 80% от общей величины активов, финансовые вложения (за исключением денежных эквивалентов) – 0,3%, денежные средства и денежные эквиваленты - 14,7 % от общей величины активов, запасы - 2,2% и прочие оборотные активы – 2,6% от общей величины активов по данным на 2023 год.

Дебиторская задолженность в 2021 году составляла 309475 тыс. руб., в 2022 году произошел рост, и значение статьи составило 303005 тыс. руб., в 2023 году достигла значения 311598 тыс. руб.

Дебиторская задолженность включает в себя такие статьи в балансе, как «Расчёты с покупателями и заказчиками», «Расчёты по налогам и сборам», «Расчёты с разными дебиторами и кредиторами».

Денежные средства и денежные эквиваленты значительно увеличились к 2023 году. В 2021 году статья составляла 8618 тыс. руб. В 2022 выросла до 9708 тыс. руб. В 2023 сумма увеличилась до 57342 тыс. руб.

Количество запасов к 2023 году уменьшилось на 85%. В 2022 году показатель запасов составлял 56401 тыс. руб. В 2023 году он составил уже 8503 тыс. руб.

Количество внеоборотных активов снижается на протяжении всего рассматриваемого периода. В 2021 году их значение составляло 2280, а в 2023 году оно уже стало равным нулю.

Посмотрим, как изменились оборотные и внеоборотные активы компании в исследуемом периоде. Динамика активов баланса ООО ПСК «КРАСПРОМСТРОЙ» отражена на рисунке 2.

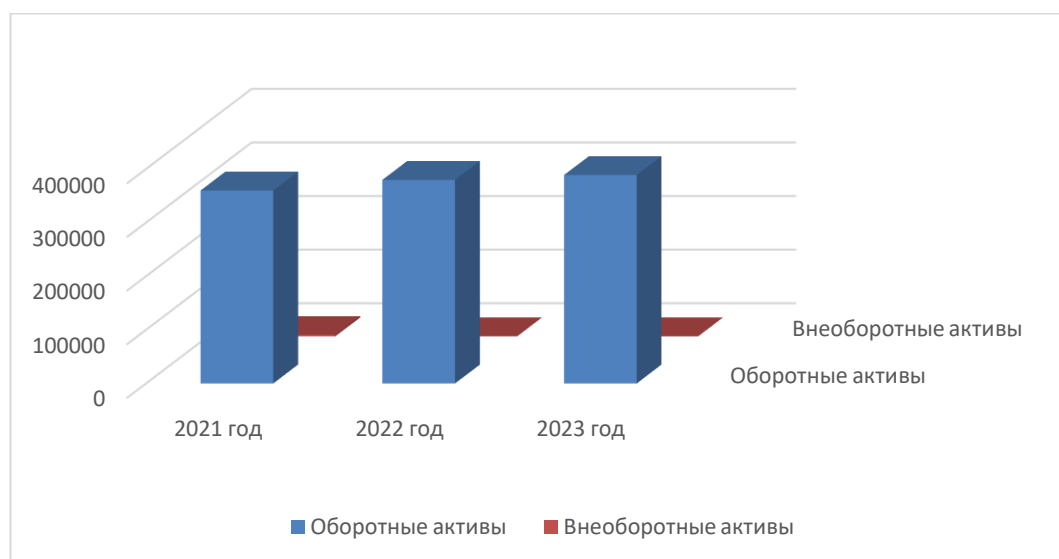


Рисунок 2 – Динамика активов ООО ПСК «КРАСПРОМСТРОЙ» за 2021-2023 гг. в тыс. руб.

Общая величина активов на 2021 год составляет 362165 тыс. руб. В 2022 году величина баланса увеличилась на 4,9 % по сравнению с 2021 годом и составляла 379772 тыс. руб. В 2023 году также произошёл рост на 2,4% до 388760 тыс. руб.

Далее рассмотрим дебиторскую задолженность в составе всех оборотных активов на рисунках 3-5.

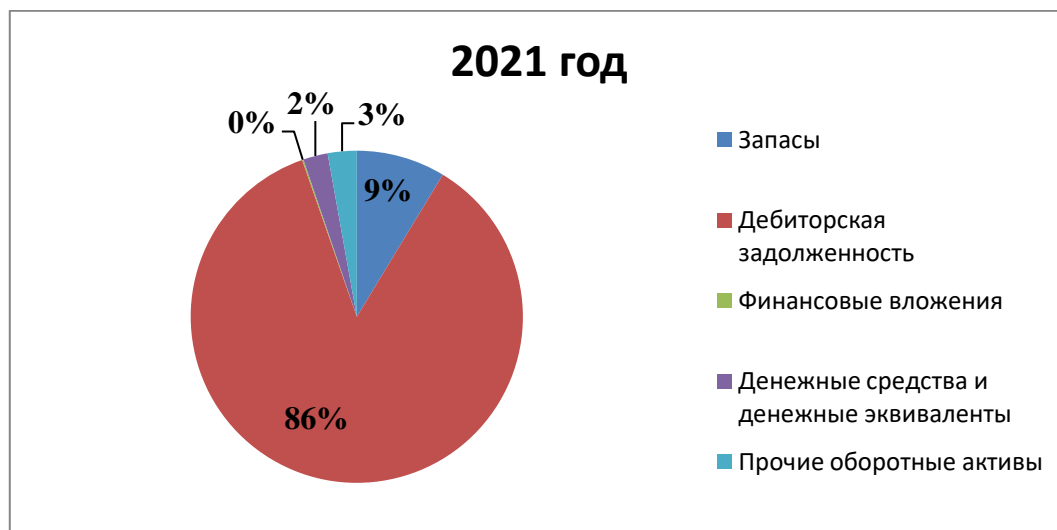


Рисунок 3 – Структура оборотных активов ООО ПСК «КРАСПРОМСТРОЙ» в 2021 году

В 2022 году наибольшую долю в составе оборотных активов составляет дебиторская задолженность – 86%.

Посмотрим, какую долю занимает дебиторская задолженность в 2023 году.

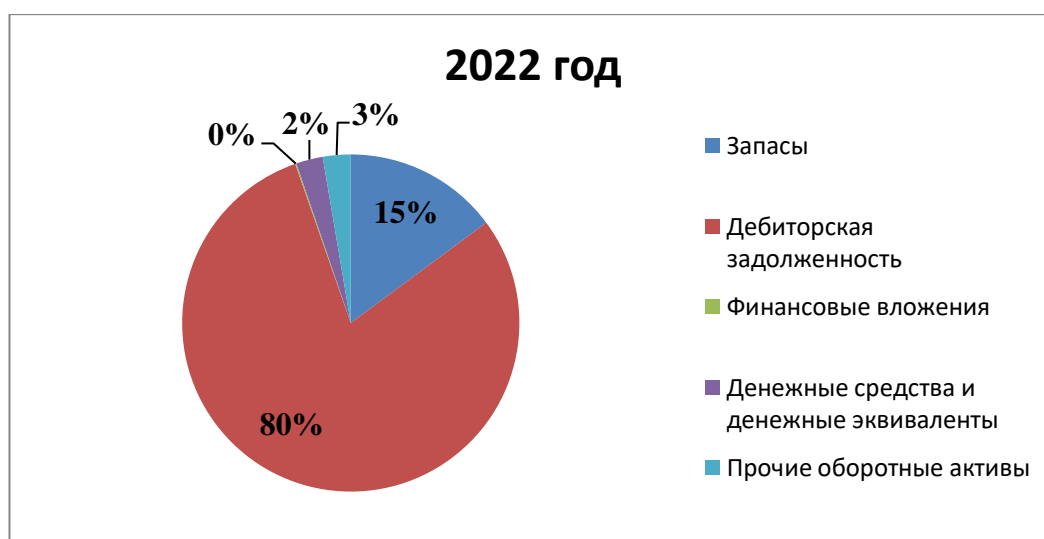


Рисунок 4 – Структура оборотных активов ООО ПСК «КРАСПРОМСТРОЙ» в 2022 году

В 2022 году уменьшилась доля дебиторской задолженности как в стоимости оборотных активов, так и в общей величине имущества предприятия. Показатель запасов увеличился на 6% по сравнению с прошлым годом.

На рисунке 5 представлен состав оборотных активов в 2023 году.

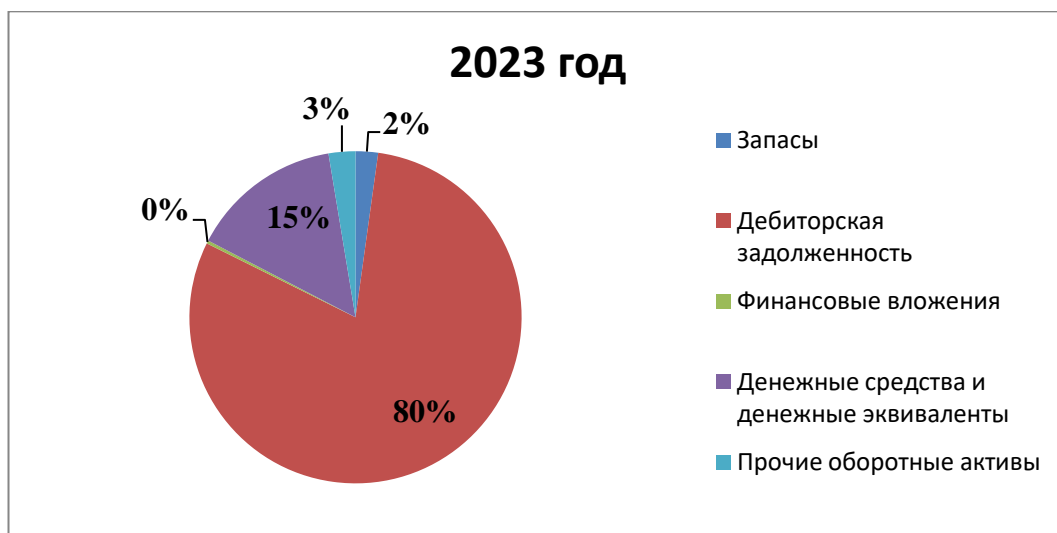


Рисунок 6 – Структура оборотных активов ООО ПСК «КРАСПРОМСТРОЙ» в 2023 году

В 2023 году доля дебиторской задолженности остается неизменной. Показатель денежных средств увеличился на 13% по сравнению с прошлым годом.

Исходя из данных, представленных в приложении Д, в состав оборотных активов входят запасы, финансовые вложения, денежные средства и денежные эквиваленты, дебиторская задолженность и прочие оборотные активы.

Стоит отметить, что самую большую долю в оборотных активах составляет именно дебиторская задолженность – 85% оборотных активов в 2021 году. В 2022 и 2023 годах доля дебиторской задолженности снизилась до 80%. При этом снижение доли обусловлено ростом запасов и денежных средств и эквивалентов.

Соотношение дебиторской и кредиторской задолженностей влияет на финансовую устойчивость организации [18].

Отношение дебиторской задолженности к кредиторской ООО ПСК «КРАСПРОМСТРОЙ» представлено в таблице 10.

Таблица 10 – Отношение дебиторской задолженности к кредиторской в ООО ПСК «КРАСПРОМСТРОЙ» 2021-2023 гг.

Показатель	31.12.2023	31.12.2022	31.12.2021
Дебиторская задолженность, тыс. руб	311 598	303 005	309 475
Кредиторская задолженность, тыс. руб	326 232	269 797	295 778
Отношение дебиторской задолженности к кредиторской	0,96	1,12	1,05

В 2021 и 2022 годах коэффициент соотношения больше единицы. Это означает, что компания быстро расплачивается с кредиторами, а вот возврат по долгам ожидается долго. Такая ситуация негативно отражается на платежеспособности предприятия, поскольку дополнительные финансовые средства извлекаются из оборота. Обязательства организации перед кредиторами (поставщиками, бюджетом и внебюджетными фондами, перед другими кредиторами) в 2021, 2022 годах составляли меньший объем, чем обязательства дебиторов перед ООО ПСК «КРАСПРОМСТРОЙ», в 2023 году сумма кредиторской задолженности превысила дебиторскую на 14634 тыс. руб., что могло негативно сказаться на финансовом состоянии предприятия - дебиторская задолженность погашает только часть (а именно 96%) кредиторской задолженности. В случае получения коэффициента менее единицы, свидетельствующего о том, что на предприятии на конкретную дату сумма кредиторской задолженности больше, чем сумма дебиторской задолженности, создает угрозу финансовому положению предприятия за счет

вероятности невозможности погашения своих обязательств ввиду отсутствия средств.

Рост дебиторской задолженности, в большей степени, произошел за счет накопления долгов со стороны покупателей и заказчиков. Увеличение дебиторского долга означает рост неплатежей за отгрузку продукции, что приводит к снижению оборотных активов и платежеспособности. Уменьшение говорит о проблемах со сбытом продукции и сокращении товарных кредитов, предоставляемых предприятием [22].

В строительных организациях ежегодно расширяется список заказчиков, а также происходит отсрочка платежа покупателям, т.к. строительные объекты сдаются не сразу, проходит какое-то время из-за долгосрочного характера работ.

Дебиторская задолженность включает в себя такие статьи в балансе, как «Расчёты с поставщиками и подрядчиками», «Расчёты с покупателями и заказчиками», «Расчёты по налогам и сборам», «Расчёты по социальному страхованию и обеспечению», «Расчёты с подотчётными лицами», «Расчёты с персоналом». На величину дебиторской задолженности больше всего повлияли расчеты с поставщиками и подрядчиками и расчеты с покупателями и заказчиками.

Рост дебиторской задолженности, в большей степени, произошел за счет накопления долгов со стороны покупателей и заказчиков, что нормально для предприятия строительной отрасли, так как вместе с ростом дебиторской задолженности увеличилась выручка.

В таблице 11 рассмотрим организации, которые имеют наибольшие суммы задолженности перед ООО ПСК «КРАСПРОМСТРОЙ».

Таблица 11 – Основные заказчики ООО ПСК «КРАСПРОМСТРОЙ» на 31.12.2023.

Контрагент	Величина задолженности, руб.	Доля задолженности относительно общей задолженности организаций, %
ООО "РеалСтрой	55 428 336,36	64,91
ООО «А-СИТИ»	40 852 970,00	47,84
ООО «Азерит»	39 184 005,00	45,89
ООО «Монолитстрой»	37 930 720,18	44,42
ООО «СИБАГРОПРОМСТРОЙ»	11 404 730,72	13,36
ООО СЗ «Преображенский 5»	11 765 768,00	13,78
ООО "СДТ"	9 653 933,52	11,31
ООО «Домстрой»	10 960 385,74	12,84
Всего задолженность	85 387 943,96	100%

Основную долю долгов перед ООО ПСК «КРАСПРОМСТРОЙ» имеют строительные организации и застройщики за строительно-монтажные и отделочные работы, возведение коммуникаций.

Также, должниками являются фирмы, заказывающие строительно-монтажные работы не имеющие возможности осуществить их хозяйственным способом, и другие фирмы-подрядчики за те работы, которые они не имеют возможности выполнить, деятельность которых схожа с ООО ПСК «КРАСПРОМСТРОЙ».

Таким образом, проанализировав дебиторскую задолженность ООО ПСК «КРАСПРОМСТРОЙ», можно сказать о том, что ее состояние находится на удовлетворительном уровне. Однако доля дебиторской задолженности в общем объеме оборотных активов уменьшилась в рассматриваемом периоде (86 % в 2021 году, 80 % в 2022 году и 80 % в 2023 году). В 2023 году сумма кредиторской задолженности превысила дебиторскую на 14634 тыс. руб., что могло негативно сказаться на финансовом состоянии предприятия.

Анализ кредиторской задолженности проводится на основании данных бухгалтерского баланса и внутренней формы «Наличие и движение

кредиторской задолженности». Анализ динамики и структуры проводится в абсолютных и относительных величинах. Периодом исследования является три года, а именно 2021, 2022 и 2023 год.

В процессе исследования будет проведён анализ пассивов организации, без раскрытия крупных статей баланса, далее раскрывая уже все существенные статьи, будут рассмотрены обязательства ООО ПСК «КРАСПРОМСТРОЙ», как долгосрочные, так и краткосрочные, чтобы оценить общую динамику и структуру обязательств организации, и какое место в ней занимает кредиторская задолженность, которая отражается отдельно по строке 1520 в краткосрочных обязательствах.

Обязательства ООО ПСК «КРАСПРОМСТРОЙ» включают в себя краткосрочные обязательства, которые состоят из:

- Заёмных средств (в том числе краткосрочные кредиты);
- Кредиторская задолженность.

Горизонтальный и вертикальный анализ пассивов ООО ПСК «КРАСПРОМСТРОЙ» представлен в приложении И.

Для начала рассмотрим общую структуру и динамику пассивов, без раскрытия отдельных статей баланса. Исходя из результатов вертикального и горизонтального анализа, предоставленных приложении К, можно сделать следующие выводы.

Пассивы организации состоят, от 6,59% (min) до 7,59% (max) из собственного капитала, а от 92% (min) до 93% (max) из обязательств. Большая доля обязательств говорит о том, что организация существует, в основном, за счёт кредиторов.

Краткосрочные обязательства состоят из заёмных средств и кредиторской задолженности.

Краткосрочные заёмные средства состоят только из статьи «кредиты, подлежащие погашению в течение 12 месяцев после отчётной даты» и составляют 33 019 тыс. руб. на конец 2023 г. Значение показателя уменьшилось



на 61 % по сравнению с предыдущим периодом, т.к. в 2023 году организация привлекала меньше объёмов денежных средств для обеспечения работы организации. До этого в 2022 г. по сравнению с 2021 годом происходило увеличение показателя на 104%. В 2021 году кредиторская задолженность составляла 295 778 тыс. руб. В 2022 произошел спад задолженности на 9%. В 2023 произошло увеличение на 21%.

Увеличение кредиторской задолженности приводит к ухудшению финансового положения организации. Краткосрочные обязательства на конец 2021 составляют 337 433 тыс. руб., в следующем году происходит рост на 5%, в конце 2023 года происходит так же рост на 1%. Рост краткосрочных обязательств негативно влияет на текущую ликвидность.

Изменение собственного капитала и обязательств представлено в миллионах руб. на рисунке 6.



Рисунок 6 - Изменение собственного капитала и обязательств представлено в миллионах руб.

Структура пассивов ООО ПСК «КРАСПРОМСТРОЙ» представлена на рисунке 7.



Рисунок 7 – Структура пассивов ООО ПСК «КРАСПРОМСТРОЙ»

На всем исследуемом периоде доля кредиторской задолженности занимает больше 70%. Стоит отметить, что краткосрочные кредиты организация в большой мере привлекала в 2022 году.

Теперь рассмотрим движение и структуру обязательств ООО ПСК «КРАСПРОМСТРОЙ», в том числе кредиторскую задолженность, относительно общей суммы обязательств, а не суммы баланса, как ранее. Анализ движения и структуры обязательств проведём в три этапа:

- Анализ структуры остатков на начала и конец периода;
- Анализ движения и структуры образования обязательств;
- Анализ движения и структуры погашений обязательств.

Основную долю краткосрочных обязательств составляют расчёты с поставщиками и подрядчиками, кредиты и авансы. Темп роста краткосрочных обязательств имеет тенденцию к росту, что отрицательно сказывается на финансовом положении организации.

Можно подразделить краткосрочные обязательства, на 2 группы:

- кредиторская задолженность;
- прочие краткосрочные обязательства.

Прочие краткосрочные обязательства включают в себя кредиты, займы и оценочные обязательства. Существенную долю обязательств составляют кредиты, в 2021 году доля краткосрочных кредитов в общей сумме обязательств составляло 12,34%, в 2022 году – 23,94%, в 2023 году – 9,19%. Прочие краткосрочные обязательства состоят, практически, только из краткосрочных кредитов, менее 1% составляют оценочные обязательства и займы. Кредиторская задолженность составляет 87,66% в общей сумме обязательств в 2021 году, 76,06% в 2022 году и 90,8% в 2023 году.

Далее проведём исследование динамики кредиторской задолженности и структуры. Динамика суммы кредиторской задолженности представлена на рисунке 8.



Рисунок 8 – Динамика изменения суммы кредиторской задолженности в тыс. рублей.

Можно сказать, что за последние 3 года кредиторская задолженность не имеет определённой тенденции к росту или снижению. В 2022 году сумма кредиторской задолженности уменьшилась на 9 % по сравнению с 2021 годом, а в 2023 году сумма кредиторской задолженности увеличилась на 20 % по сравнению с 2022 годом.

Далее рассмотрим динамику доли кредиторской задолженности в балансе организации, изменение представлено на рисунке 9.

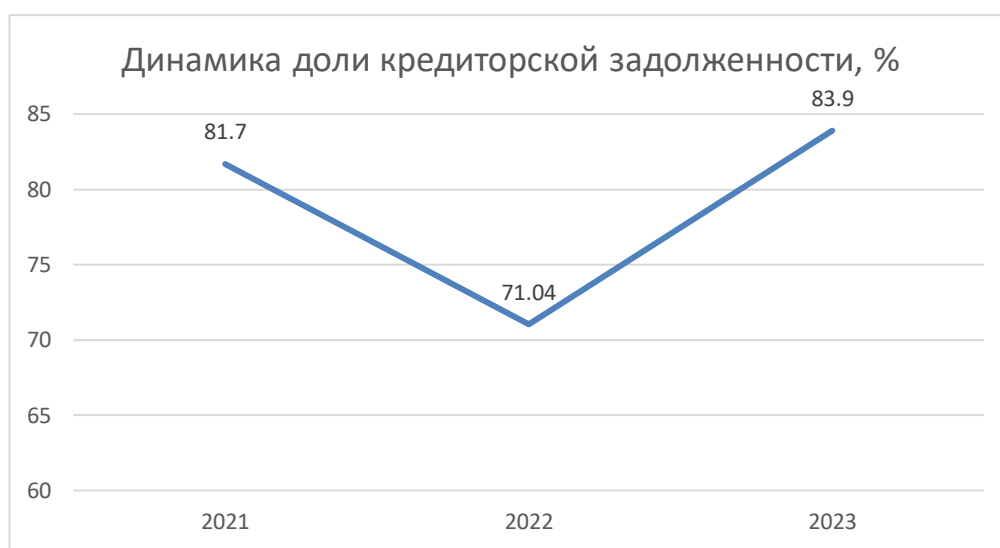


Рисунок 9 – Динамика доли кредиторской задолженности, %

Исходя из данных рисунка 9, в структуре пассивов кредиторская задолженность постоянно меняет своё положение и во многом это зависит не от изменения кредиторской задолженности, а от структуры обязательств в пассивах, т.к. организация постоянно привлекает свои кредиты и займы, поэтому происходят постоянные изменения в структуре пассивов.

Структура кредиторской задолженности представлена на рисунке 10. В табличном виде данные представлены в приложении Д.



Рисунок 10 - Структура кредиторской задолженности в 2021 году, %

В 2021 году наибольшую часть кредиторской задолженности составляли расчеты с поставщиками и подрядчиками, а именно 81%.



Рисунок 11 – Структура кредиторской задолженности в 2022 году, %

В 2022 году расчеты с поставщиками и подрядчиками также составляют наибольшую долю в кредиторской задолженности.



Рисунок 12 – Структура кредиторской задолженности в 2023 году, %

Кредиторская задолженность по расчетам с поставщиками и подрядчиками в 2023 году увеличивается по сравнению с прошлым годом на 14%. На протяжении всего рассматриваемого периода значение полученных авансов снижается.

Кредиторская задолженность, как было сказано ранее, отличается своей специфичностью в строительной отрасли, т.к. строительство характеризуется долгосрочным характером работ, поэтому большая доля задолженности в виде расчётов с поставщиками и подрядчиками и полученных авансов является обычным явлением и изменяется в зависимости от объёма работ. Стоит отметить, что обязательства ООО ПСК «КРАСПРОМСТРОЙ» растут не только за счёт этих двух показателей кредиторской задолженности, но и за счёт привлечения кредитов [46].

Поступления краткосрочных кредитов растут в течении всего исследуемого периода, что говорит об ухудшении положения организации. Также, краткосрочные обязательства увеличиваются за счёт проценты с кредитов и займов.

Основная доля обязательств у ООО ПСК «КРАСПРОМСТРОЙ» перед банками и другими финансовыми организациями, которые предоставляют ООО ПСК «КРАСПРОМСТРОЙ» заёмные средства.

В ООО ПСК «КРАСПРОМСТРОЙ» кредиторская задолженность формируется равномерно большим количеством контрагентов, с которым организация осуществляет расчеты. Также, большая доля перед другими застройщиками и поставщиками оборудования, однако наибольшую долю составляют всё же кредиторы.

Исходя из полученных результатов анализа кредиторской задолженности ООО «КРАСПРОМСТРОЙ» можно сказать, что кредиторская задолженность составляет более 70% пассивов организации, в 2021 показатель составлял 81% от общей доли пассивов. В целом, краткосрочные обязательства составляют более 20 % относительно общей суммы пассивов, собственный капитал составляет менее 20% в течении всего периода, поэтому стоит сделать вывод, что организация сильно зависима от кредиторов, что отрицательно сказывается на финансовом положении организации, это усугубляется ещё тем, что организация с каждым годом привлекает всё больше заёмных средств. Однако организация не имеет просроченной задолженности и своевременно погашает все свои долги.

Тот факт, что кредиторская задолженность составляет основную долю обязательств и пассивов, в целом, является нормальным явлением для любой организации, особенно для строительной, т.к. тут имеет место долгосрочный характер работ.

Основную долю кредиторской задолженности составляют расчёты с поставщиками и подрядчиками, в среднем. Помимо этого, существенную долю кредиторской задолженности формируют расчёты с покупателями и заказчиками (авансы полученные). Менее 3 % кредиторской задолженности составляют расчёты по налогам и взносам, расчёты по оплате труда, расчёты с подотчётными лицами.

### **3.2 Анализ оборачиваемости и ликвидности дебиторской и кредиторской задолженностей организации**

В процессе анализа дебиторской задолженности рассчитывают и оценивают показатели оборачиваемости дебиторской задолженности, которые характеризуют число оборотов долга в течение анализируемого периода, а также среднюю продолжительность одного оборота.

Ликвидность дебиторской задолженности — показатель, характеризующий скорость превращения долгов контрагентов в деньги. Основным показателем ликвидности дебиторской задолженности является коэффициент оборачиваемости [28].

Коэффициент оборачиваемости – это финансовый коэффициент показывающий интенсивность использования (скорость оборота) определенных активов или обязательств. Коэффициенты оборачиваемости выступают показателями деловой активности предприятия.

Чем больше коэффициент оборачиваемости активов, тем интенсивней используют активы в деятельности организации, тем выше деловая активность. При этом значение оборачиваемости нельзя считать показателем эффективности работы организации, судить о ее прибыльности. Тем не менее, сравнительный анализ коэффициентов оборачиваемости двух аналогичных предприятий одной отрасли может показать различия в эффективности управления активами [37].

Для анализа оборачиваемости дебиторской задолженности необходимо вычислить такие показатели: коэффициент оборачиваемости дебиторской задолженности и период оборачиваемости дебиторской задолженности. Анализ оборачиваемости дебиторской задолженности представлен в таблице 12.



Таблица 12 – Анализ оборачиваемости дебиторской задолженности ООО ПСК «КРАСПРОМСТРОЙ» за 2021 – 2023 гг.

Показатель	2023	2022	2021	Абсолютное отклонение		Темп роста, %	
				2022 к 2021	2023 к 2022	2022 к 2021	2023 к 2022
Коэффициент оборачиваемости дебиторской задолженности	0,64	0,33	0,53	-0,20	0,31	62,26	193,94
Период оборота дебиторской задолженности, дней	144	270	254	15,77	-126,54	106,30	53,33
Доля дебиторской задолженности в общем объеме оборотных активов, %	80,15	79,80	85,99	-6,19	0,35	92,80	100,44
Отношение средней величины дебиторской задолженности к выручке от реализации, %	39	75	47	27	-36	159,57	52,00

Изучив показатели таблицы, можно сделать вывод, что состояние дебиторской задолженности улучшается. Доля дебиторской задолженности в 2023 году в общем объеме оборотных активов по сравнению с прошлыми годами особо не изменяется. Значение показателя отношения средней величины дебиторской задолженности к выручке от реализации в 2019 году составило 39%, что почти в два раза ниже значения этого показателя в 2022 году.

Динамика изменения коэффициента оборачиваемости представлена на рисунке 13.



Рисунок 13 - Динамика изменения коэффициента оборачиваемости дебиторской задолженности

Коэффициент оборачиваемости дебиторской задолженности увеличился. В 2021 году он составил 0,53 и снизился к 2022 году до 0,33. В 2023 году произошло увеличение на 93% по сравнению с 2022 годом и составил 0,64. Увеличение коэффициента отражает менее длительные сроки оплаты для покупателей (и других контрагентов).

На рисунке 14 представлена динамика изменения периода оборота дебиторской задолженности.



Рисунок 14 - Динамика изменения периода оборота дебиторской задолженности в днях

На 126 дней уменьшился средний срок погашения дебиторской задолженности, что свидетельствует об ускорении ее оборачиваемости, т.е. об увеличении коммерческого кредита, предоставляемого ООО ПСК «КРАСПРОМСТРОЙ». Чем меньше период отсрочки, тем ниже риск ее непогашения.

В ООО ПСК «КРАСПРОМСТРОЙ» постоянным покупателям предоставляется отсрочка платежей, что считается положительным моментом в закреплении деловых отношений с контрагентами, но негативно отражается на объеме дебиторской задолженности и ее оборачиваемости.

Представим факторный анализ коэффициента оборачиваемости дебиторской задолженности в таблице 13.

Таблица 13 - Обобщенные результаты, факторного анализа коэффициента оборачиваемости дебиторской задолженности ООО ПСК «КРАСПРОМСТРОЙ»

Наименование фактора	Размер влияния, оборот		
	2022 г. к 2021 г.	2023 г. к 2022 г.	2023 г. к 2021 г.
За счет изменения выручки от реализации	-0,11	1,26	1,13
За счет изменения среднегодовой величины дебиторской задолженности	0,03	-0,07	-0,02
Итого влияние факторов	-0,08	1,19	1,11

Таким образом, коэффициент оборачиваемости дебиторской задолженности предприятия в 2022 году относительно 2021 года снизился на 0,08 оборотов, в том числе за счет изменения выручки от продаж уменьшился на 0,11 оборота, а за счет изменения величины дебиторской задолженности вырос на 0,03 оборота.

Коэффициент оборачиваемости дебиторской задолженности предприятия в 2023 году относительно 2022 года увеличился на 1,19 оборотов, в том числе за

счет изменения выручки от продаж снизился на 1,26 оборотов, а за счет изменения величины дебиторской задолженности снизился на 0,07 оборота.

Коэффициент оборачиваемости дебиторской задолженности предприятия в 2023 году относительно 2021 года увеличился на 1,11 оборота, в том числе за счет изменения выручки от продаж вырос на 1,13 оборота, а за счет изменения величины дебиторской задолженности снизился на 0,02 оборота.

Таким образом, наиболее влияющим фактором на коэффициент оборачиваемости дебиторской задолженности оказалось изменение выручки от реализации.

Исходя из данных анализа можно сделать вывод, что состояние дебиторской задолженности в 2023 году улучшается. Коэффициент оборачиваемости дебиторской задолженности увеличился. Уменьшился средний срок погашения дебиторской задолженности, что свидетельствует об ускорении ее оборачиваемости.

Финансовая устойчивость и платёжеспособность организации зависит от скорости оборачиваемости кредиторской задолженности, которая показывает скорость погашения организацией своих долгов [42].

Анализ оборачиваемости кредиторской задолженности заключается в определении скорости и времени оборачиваемости и резервов ее ускорения на разных этапах хозяйственной деятельности фирмы.

Анализ оборачиваемости кредиторской задолженности проводится, обычно, с использованием двух традиционных показателей:

- Коэффициент оборачиваемости кредиторской задолженности;
- Средний срок одного оборота кредиторской задолженности.

Анализ оборачиваемости кредиторской задолженности ООО ПСК «КРАСПРОМСТРОЙ» проводился на основе данных бухгалтерского баланса за 2021, 2022 и 2023 годы. Результаты анализа представлены в таблице 14.

Таблица 14 – Анализ оборачиваемости кредиторской задолженности

Наименование показателя	2023 год	2022 год	2021 год	Абсолютное отклонение	
				2022 к 2021	2023 к 2022
Выручка, тыс. руб.	791 978	409 389	444 052	-34 663	382 589
Средняя величина кредиторской задолженности, тыс. руб.	298 014,5	282 787,5	196 708,5	86 079	15 227
Коэффициент оборачиваемости кредиторской задолженности	2,66	1,45	2,26	-0,81	1,21
Средний срок оборота кредиторской задолженности, дней	137	252	162	90	-115

Таким образом, выручка компании в 2023 году увеличилась почти в два раза по сравнению с прошлым годом. Средняя величина кредиторской задолженности имеет тенденцию к росту за весь исследуемый период. В 2023 году коэффициент оборачиваемости увеличивается на 1,21, что говорит об увеличении скорости оплаты задолженностей предприятия. Соответственно уменьшился средний срок оборота кредиторской задолженности, показывающий через сколько дней в среднем в течение года организация погашает свои долги.

На рисунке 115 представлен средний срок оборота кредиторской задолженности в днях за период с 2021 по 2023 год.



Рисунок 15 – Средний срок оборота кредиторской задолженности ООО ПСК «КРАСПРОМСТРОЙ» в 2021 – 2023 гг.

Так как нормативных значений для показателя кредиторской задолженности нет, его принято рассматривать в динамике. По показателю оборачиваемости кредиторской задолженности организации прослеживается положительная тенденция к росту, в период с 2017 по 2019, из-за чего происходит снижение среднего срока оборота кредиторской задолженности, что положительно сказывается на платёжеспособности организации. Далее необходимо проанализировать показатели ликвидности, которые так же характеризуют платёжеспособности и финансовое положение организации.

Анализ ликвидности проводится на основе данных бухгалтерского баланса. Для расчёта данных группируются средства в активах по степени убывающей ликвидности и обязательства в пассиве, которые сгруппированы по степени срочности их погашения. Средства в активах делят на 4 группы, обязательства аналогично. Сгруппированные данные представлены в приложении Ж.

Далее исходя из сгруппированных данных производится анализ ликвидности, по различным показателям. Данные результатов анализа ликвидности представлены в таблице 15.

Таблица 15 — Динамика коэффициентов ликвидности организации

Показатели	На конец 2023 года	На конец 2022 года	На конец 2021 года	Абсолютное отклонение	
				2022/2021	2023/2022
Коэффициент абсолютной ликвидности	0,163	0,029	0,026	0,003	0,134
Коэффициент критической ликвидности	0,95	0,74	0,84	-0,1	0,21
Коэффициент ликвидности при мобилизации средств	0,024	0,159	0,092	0,067	-0,135
Коэффициент текущей ликвидности	1,03	0,88	0,94	-0,06	0,15
Общая ликвидность баланса	0,61	0,49	0,50	-0,01	0,12

Коэффициент абсолютной ликвидности показывает, какая доля краткосрочных долговых обязательств будет покрыта за счет денежных средств и их эквивалентов в виде рыночных ценных бумаг и депозитов, т.е. абсолютно ликвидными активами. Исходя из полученных результатов в таблице 15, значение показателя не соответствует рекомендуемому диапазону, т.к. в течении всего периода ниже значения 20%, т.е. не покрывает 20% обязанностей.

Значение показателя критической ликвидности выше 0,7. Это говорит о том, что компания имеет достаточное количество ликвидных активов для покрытия своих краткосрочных обязательств.

Расчеты показывают, что коэффициенты ликвидности при мобилизации средств анализируемого предприятия ниже уровня рекомендуемого значения, что говорит о сильной зависимости платежеспособности предприятия от материальных запасов.

Коэффициент текущей ликвидности на всем рассматриваемом периоде ниже нормы, это говорит о том, что организация испытывает трудности с оплатой счетов. Общая ликвидность предприятия говорит, что в общем предприятие обладает низким уровнем ликвидности. Исходя из данных анализа можно сделать вывод, что организации сильно зависима от кредиторов.

Таким образом, коэффициент оборачиваемости кредиторской задолженности во всех периодах превышает коэффициент оборачиваемости дебиторской задолженности. Общая платёжеспособность у организации низкая, в силу большой доли заёмных средств. Однако стоит отметить, что организация способна оплачивать свои долги в краткосрочной перспективе. Что касается оборачиваемости кредиторской задолженности, то стоит отметить, что срок оборота увеличился в 2023 году, по отношению к 2022, за счёт роста выручки почти в два раза.

### **3.3 Рекомендации по оптимизации состояния расчетов с дебиторами и кредиторами в ООО ПСК «КРАСПРОМСТРОЙ»**

В настоящее время ни одна фирма не работает без долговых обязательств, все фирмы считаются с дебиторами и кредиторами. Поэтому необходимо уделять особое внимание разработке и применению оптимальных схем движения и кредиторской, и дебиторской задолженностей. Хорошо налаженная система расчетов с кредиторами и дебиторами считается путем успешного руководства положением текущих расчетов и обязательств на фирме [21].

Остановимся подробнее на рекомендациях, имеющих отношение к дебиторской задолженности. Одним из таких направлений развития бухгалтерского учета расчетов с дебиторами считается обеспечение достоверными и своевременными сведениями о задолженности фирмы. Учетные сведения показывают фактическое положение фирмы. Полнота, своевременность и достоверность указания в ней расчетных сделок, помогают предотвращению вынесения неправомерных решений. Это требует регулярного развития методологии осуществления бухгалтерского учета как главного поставщика сведений.

Управление дебиторской задолженностью должно содействовать росту объема продажи товаров, финансовой устойчивости фирмы. Для улучшения структуры и состояния дебиторской задолженности ООО ПСК «КРАСПРОМСТРОЙ», а также её минимизации могут быть рассмотрены следующие конкретные рекомендации:

- стимулирование заказчиков оплачивать услуги заранее с помощью скидки за предоплату;
- сокращение сроков оплаты по договорам;
- разработка и применение системы мотивации сотрудников к возврату дебиторской задолженности [18].



ООО ПСК «КРАСПРОМСТРОЙ» можно предложить вариант предоставления скидок на услуги за предварительную оплату для своих клиентов, как вариант уменьшения дебиторской задолженности. Для стимулирования заказчиков необходимо использовать скидки с цены продажи, к примеру, скидка за предоплату в сумме 3%. Если заказчики оплачивают услуги до наступления срока оплаты или в первые 15-30 дней срока (в зависимости от крайнего срока, указанного в договоре), то они могут воспользоваться скидкой с цены. После этого срока, заказчики оплачивают услугу в полном объеме.

К примеру, при полной предоплате делается скидка 3% от стоимости, при частичной предоплате в сумме 50% стоимости заказа - скидки 1,5%.

Оценим какой вариант скидки удобен для заказчика: оплата до срока и скидка к цене, даже если придется прибегнуть при недостатке собственных средств к банковскому кредиту, или потеря скидки. Для обоснованного ответа на этот вопрос нужно сопоставить «цену отказа от скидки» со стоимостью банковского кредита:

$$\text{ЦОС} = \frac{С\%}{100-С\%} \times \frac{360}{\text{МПО}-\text{ПС}} \times 100,$$

Где ЦОС – цена отказа от скидки, %;

С% - процент скидки, %;

МПО – максимальный период отсрочки платежей, дни;

ПС – период предоставления скидки, дни.

Если результат превышает ставку банковского процента, то покупателю лучше обратиться в банк и оплатить услугу в течение льготного периода.

Рассмотрим, насколько выгодны условия предоставления скидки на предприятии ООО ПСК «КРАСПРОМСТРОЙ» для покупателей услуг. Условно, в конце 2023 года клиенту предоставлялась скидка в 3 % с суммы оплаты при платеже в первые 30 дней срока при максимальной длительности отсрочки 90 дней. Средняя процентная ставка по банковскому кредиту для

нефинансовых организаций до 1 года находилась на уровне 9,4 %. Определим рациональность действующих условий.

$$\text{ЦОС} = 3/97 \times (360/90-30) \times 100 = 18,54\%$$

Поскольку 18,54 % > 9,4 %, то целесообразно воспользоваться скидкой ООО ПСК «КРАСПРОМСТРОЙ», так как отказ от скидки обойдется на 9,14 % дороже банковского кредита.

Рассчитаем минимально допустимый уровень скидки для клиентов при данных условиях кредитования:

$$\text{Мдвс} = 9,4 \cdot 30 / 360 = 0,8 \%$$

Максимально допустимая величина скидки =  $1000 \cdot 0,8 / 100 = 8$  руб. с каждой 1000 руб.

На рисунке 16 представлена диаграмма, отражающая эффективность предоставления скидки с цены компанией ООО ПСК «КРАСПРОМСТРОЙ».

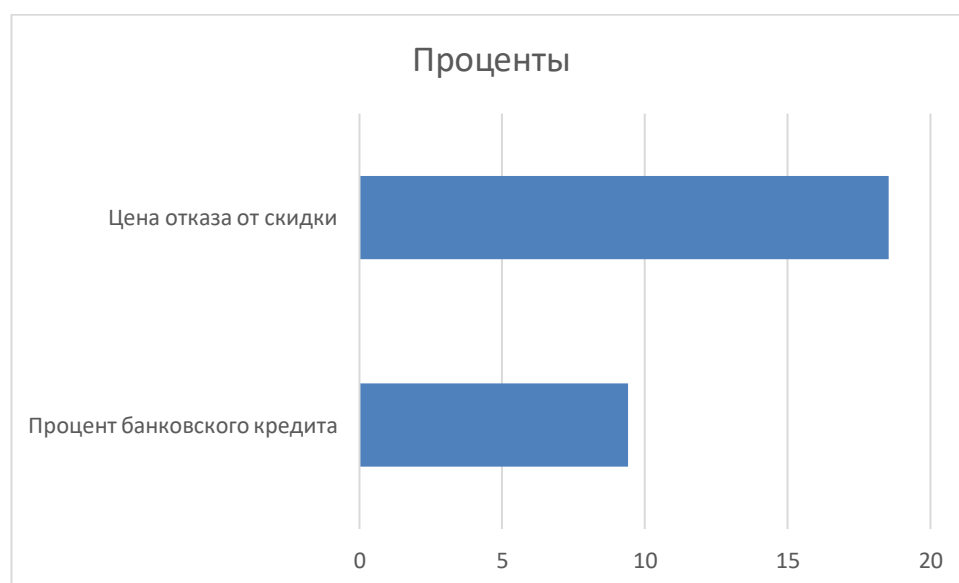


Рисунок 16 – Эффективность предоставления скидки с цены в ООО ПСК «КРАСПРОМСТРОЙ»

Данная система скидок позволит заказчикам принимать решения по уплате в пользу предоплаты.

Меры стимулирующих и штрафных санкций сотрудников по дебиторской задолженности представлены в таблице 16.

Таблица 16 – Система стимулирующих и штрафных коэффициентов для сотрудников, работающих с дебиторской задолженностью

Условие	Ответственное лицо	Санкция
Выявление просроченной задолженности	Ответственный менеджер, работающий с данным дебитором	Депремирование. Размер депремирования определяется в зависимости от суммы задолженности, момента обнаружения и доли этой задолженности в общем портфеле, закрепленном за данным сотрудником
Погашение просроченной задолженности в течение месяца просрочки	Ответственный менеджер, работающий с данным дебитором	Компенсация до 70% суммы депремирования в зависимости от сроков погашения
Нарушение регламента работы с дебиторами	Ответственный менеджер по работе с клиентами	Депремирование на усмотрение начальника отдела
Ошибки составления договора с клиентами	Ответственный менеджер по работе с клиентами, Юрист	Штраф 5-7 % от заработной платы
Своевременное поступление платежей	Ответственный менеджер по работе с клиентами	Система общего премирования, разработанного на предприятии
Платеж поступил ранее срока оплаты	Ответственный менеджер по работе с клиентами	Дополнительное премирование в процентном отношении от размера оплаты труда в зависимости от суммы
Сокращение дебиторской задолженности	Начальник отдела	Дополнительное премирование в процентном отношении от размера оплаты труда
Увеличение дебиторской задолженности	Начальник отдела	Депремирование. Размер депремирования должен определяться в зависимости от суммы задолженности

Тем самым улучшится состояние дебиторской задолженности, снизится ее удельный вес в валюте баланса, и сократятся периоды погашения дебиторской задолженности. Однако в результате применения такой системы часть выручки, а, соответственно, часть прибыли снизится на 3 %

Работа специалистов непосредственно связана с оптимизацией дебиторской задолженности на предприятии. Если сотрудники заинтересованы в возврате задолженностей, они способны улучшить ситуацию в компании путем значительного увеличения поступлений платежей от дебиторов. В таблице 13 предлагается система премий и депремирования для сотрудников, работающих с дебиторской задолженностью [5].

Общее сокращение сроков оплаты по договорам строительно-монтажных работ и контроль за своевременным возвратом долга позволит сократить период оборачиваемости и величину дебиторской задолженности в составе оборотных активов.

Предложенные рекомендации должны способствовать улучшению взаимоотношений с деловыми партнерами, привлечению новых клиентов, а также разрешению проблем с текущей платежеспособностью и ритмичностью функционирования предприятия.

Учетная политика ООО ПСК «КРАСПРОМСТРОЙ» не определяет создание резерва по сомнительным долгам. В бухгалтерском учете величина резерва является оценочным значением и определяется в зависимости от платежеспособности должника и вероятности полного или частичного погашения долга (п. 3 ПБУ 21/2008 "Изменения оценочных значений", п. 70 Положения по ведению бухгалтерского учета и бухгалтерской отчетности).

Резерв создается и учитывается отдельно по каждому сомнительному долгу. В налоговом учете размер резерва строго регламентирован: его сумма зависит от периода просрочки платежа, а предельная величина — от размера выручки (п. 4 ст. 266 НК РФ). Резерв создается по сомнительной дебиторской задолженности в целом. Создавать резерв по сомнительным долгам надо минимум раз в год — на 31 декабря. Если организация делает промежуточную отчетность — на последнее число каждого квартала или месяца.

Резерв рассчитывается на последнее число каждого квартала. Включают в него только сомнительные долги: с просрочкой более 90 дней — полностью,

от 45 до 90 дней — в размере половины долга. Долги учитывают с НДС (п. 4 ст. 266 НК РФ, Письмо Минфина от 03.08.2010 № 03–03–06/1/517). Сумма резерва ограничена. Она не может превышать наибольшую из двух величин — 10% выручки за отчетный период или 10% выручки за прошлый год (Письмо Минфина от 29.01.2020 № 03–03–06/1/5267).

Рассчитав резерв впервые, полностью включают его в расходы. После этого безнадежную дебиторскую задолженность списывают за счет резерва, то есть уменьшают на нее резерв. И только если резерва не хватает, остаток долга включают в расходы. Это касается любых безнадежных долгов, включая те, по которым резерв не создавали (Письмо Минфина от 21.10.2019 № 03–03–06/1/80555).

Резерв, рассчитанный на каждую следующую отчетную дату, сравнивают с остатком резерва. Если новый резерв больше, разницу включают в расходы. Если меньше — в доходы (п. 5 ст. 266 НК РФ). На конец года резерв считают так же. Отличается только лимит — 10% выручки за текущий год. Если в будущем году резерв не создается, остаток необходимо включить в доходы 31 декабря (п. 4 ст. 266 НК РФ).

По итогам инвентаризации расчетов, проведенной по состоянию на 31.03.2023, организация ООО ПСК «КРАСПРОМСТРОЙ» выявила следующую сомнительную задолженность в составе дебиторской задолженности, отраженную в таблице 17.

Таблица 17 – расчет резерва по сомнительным долгам ООО ПСК «КРАСПРОМСТРОЙ».

Наименование должника	Вид долга, документ	Срок погашения согласно договору	Сумма задолженности, руб.	Обоснование	Вер-ть погашения долга	Резерв по сомнительным долгам	
						% от суммы долга	Сумма, руб.
ООО «СтройСервис»	Задолженность по оказанию услуг, платежное поручение от 22.06.2020	30.07.2020	122 759,26	Отсутствие должника по месту регистрации; обеспечение исполнения обязательства отсутствует	0	100	122 759,26

На основании таблицы 18 в конце I квартала 2023 года на 31.03.2023 должен был быть сформирован резерв по сомнительным долгам, который сопровождается следующей корреспонденцией счетов:

Таблица 18 — Корреспонденция счетов по формированию резерва по сомнительным долгам в организации ООО ПСК «КРАСПРОМСТРОЙ»

Содержание операций	Дебет	Кредит	Сумма, первичный документ
Сформирован резерв по сомнительным долгам	91.2	63	122 759,26 Бухгалтерская справка
Списана дебиторская задолженность за счет средств резерва	63	62	122 759,26 Акт инвентаризации расчетов, Приказ руководителя организации

При создании резерва дебиторская задолженность в балансе уменьшается либо на всю сумму сомнительного долга, либо на ее часть. Одновременно на эту же величину уменьшается нераспределенная прибыль. Формирование резерва в налоговом учете позволяет уменьшать налоговую базу по налогу на

прибыль текущего периода на сумму долгов, отнесенных в резерв. При этом есть важное ограничение — сумма налогового резерва на конец отчетного (налогового) периода никогда не может превышать 10% от выручки того же периода.

В случае если организацией, имеющей сомнительную дебиторскую задолженность, не создается соответствующий резерв в бухгалтерском учете, то представляемая ею бухгалтерская отчетность не является достоверной, потому что в бухгалтерском балансе дебиторская задолженность отражается в полной сумме с учётом сомнительных долгов, что приводит к необоснованному завышению активов организации.

При этом если, у организации, не создавшей резерв по сомнительным долгам, будет выявлено искажение показателя статьи (строки) формы бухгалтерской отчетности не менее чем на 10 %, то её должностные лица могут быть привлечены к административной ответственности в виде штрафа в размере от 5 тыс. руб. до 10 тыс. руб. (ст.15.11 КоАП РФ).

На основе анализа деятельности строительных организаций на примере ООО ПСК «КРАСПРОМСТРОЙ» стоит выделить особо значимые моменты, влияющие на кредиторскую задолженность.

Во-первых, специфика деятельности строительной отрасли оказывает большое влияние на величину кредиторской задолженности, в силу того, что период между возникновением обязательства и его оплатой несколько шире, чем у организаций в других отраслях, поэтому у ООО ПСК «КРАСПРОМСТРОЙ» большой объём обязательств перед поставщиками, подрядчиками, покупателями и заказчиками.

Во-вторых, большой объём кредиторской задолженности связан с тем, что строительные организации, зачастую, работают с другими организациями по договору подряда, из-за которых кредиторская задолженность организации увеличивается в несколько раз, т.к. расчёты с подрядчиками осуществляются после выполнения всех работ и сдачи (реализации) строительного объекта.

В-третьих, большая кредиторская задолженность связана с высокой себестоимостью материалов, товаров, услуг поставщиков и подрядчиков, а также большой суммой авансов со стороны покупателей и заказчиков за строительные объекты. Всё усугубляется тем, что для ведения своей деятельности строительным организациям необходимо закупать сырьё и материалы регулярно и в больших объёмах. Все перечисленные факты актуальны для любой строительной организации, в том числе и для ООО ПСК «КРАСПРОМСТРОЙ».

Что касается особенностей деятельности именно ООО ПСК «КРАСПРОМСТРОЙ», то можно выделить некоторые особо значимые моменты.

Организация сильно зависима от оборотных активов, в силу специфики своей деятельности. Для ведения своей деятельности организация привлекает кредиты достаточно в большом размере. Обязательства составляют основную долю пассивов, т.е. организация существует за счёт кредиторов. Существует большой риск неплатежеспособности, что является следствием большой доли обязательств. Однако, организация способна оплачивать свои обязательства в краткосрочной перспективе, но имеет проблемы в долгосрочной. Организация показывает рост выручки в 2023 году, что оказывает положительное влияние на платёжеспособность организации.

Несмотря на то, что кредиторская задолженность в 2023 году больше, чем в 2022 и 2021 годах, средний срок оборота кредиторской задолженности ниже в 2023 году, за счёт увеличения выручки.

Помимо этого, стоит отметить, что при росте выручки, себестоимость показывает обратную тенденцию, т.е. снижается в течении всего периода. Чистая прибыль растёт. Эти факты указывают на то, что компания эффективно управляет своими расходами. Рост данных показателей является признаком финансового здоровья.



Далее необходимо выделить основные недостатки в работе с кредиторской задолженностью в ООО ПСК «КРАСПРОМСТРОЙ»:

- не разрабатываются графики по погашению кредиторской задолженности;
- сверки взаиморасчетов с контрагентами проводятся не так часто;
- большой срок оборачиваемости кредиторской задолженности в перспективе необходимо сокращать продолжительность;

Для повышения качества работы с кредиторской задолженности и улучшения общего финансового положения даны следующие рекомендации:

Разрабатывать графики по погашению кредиторской задолженности, использовать программный продукт с функцией построения графиков погашения кредиторской задолженности на базе введенных дат оплаты, что позволит упростить работу с кредиторской задолженности и уменьшить шанс возникновения случайных ошибок.

Проводить сверки взаиморасчетов раз в квартал с контрагентами, перед которыми у ООО ПСК «КРАСПРОМСТРОЙ» наибольшая задолженность, это позволит заблаговременно выявлять возможные расхождения и устранять их. Дополнительно следить за соотношением дебиторской и кредиторской задолженности, т.к. существенная разница приводит к снижению платёжеспособности организации.

Необходимо принимать меры по снижению кредиторской задолженности, одним из самых эффективных вариантов будет сокращение продолжительности строительства (реконструкции) объекта, это можно достигнуть путём модернизации и закупки нового оборудования, использования новейших технологий строительства, однако это потребует больших затрат, но наиболее выгодно делать сейчас, т.к. идет активная поддержка строительной отрасли со стороны государства.

Также необходимо контролировать сроки выполнения у субподрядчиков. В дополнение ко всему вышесказанному, т.к. организация постоянно

привлекает заёмные средства, необходимо выработать чёткую стратегию по привлечению и использованию средств. Особое внимание следует уделить преддоговорной работе, по выбору потенциальных кредиторов. Дополнительно разрабатывать «прозрачные» проекты для привлечения инвесторов, чтобы инвестор или кредитор мог оценить риск и перспективы от собственных вложений. Также организации необходимо компенсировать большой отток денежных средств из организации за счет улучшения собственных финансовых результатов и привлечения дополнительных инвестиций.

Таким образом, в данной главе были проанализированы различные аспекты кредиторской задолженности на примере ООО ПСК «КРАСПРОМСТРОЙ» и предложены рекомендации по работе и эффективному управлению кредиторской задолженностью.

## ЗАКЛЮЧЕНИЕ

В современных условиях предприятие не может существовать без привлечения заемных средств. Поэтому проблема дебиторской и кредиторской задолженности наблюдается у всех хозяйствующих субъектах. Состояние дебиторской и кредиторской задолженности, их размеры и качество оказывают влияние на финансовое состояние организации.

Дана краткая характеристика ООО ПСК «КРАСПРОМСТРОЙ», которое занимается деятельностью «Строительство жилых и нежилых зданий». ООО ПСК «КРАСПРОМСТРОЙ» является субъектом малого бизнеса, в связи с этим формируют бухгалтерскую отчетность в сокращенном составе: бухгалтерский баланс и отчет о прибылях и убытках. По объему выручки ООО ПСК «КРАСПРОМСТРОЙ» занимает 612 место в Красноярском крае и 39 место в отрасли строительства Красноярского края.

В организации ООО ПСК «КРАСПРОМСТРОЙ» учет дебиторской задолженности ведется в соответствии с требованиями действующего законодательства.

Однако, есть нарушения:

- недооформленные первичные документы, отсутствие отдельных реквизитов;
- неправильное отражение сумм хозяйственных операций в бухгалтерском учете;
- на счете 68 «Расчеты по налогам и сборам» числится дебиторская задолженность — переплата в бюджет налогов и сборов. Для совершения зачета или возврата из бюджета излишне уплаченной суммы необходимо провести сверку взаиморасчетов;
- инвентаризация задолженности в ООО ПСК «КРАСПРОМСТРОЙ» проводится не чаще, чем раз в год. Сомнительная задолженность не отслеживается;

— не формируется резерв по сомнительным долгам.

В ходе исследования бухгалтерского учета и расчетов с кредиторов были выявлены некоторые пробелы и недостатки в ООО ПСК «КРАСПРОМСТРОЙ». Во-первых, не утвержден график документооборота, а это является обязательным моментом. Во-вторых, в учетной политике не прописана периодичность инвентаризации кредиторской задолженности. Все вышеперечисленные пробелы в учетной политике необходимо заполнить. Т.к. организация обеспечена компьютерной техникой, дополнительно рекомендуется использовать программный продукт с функцией построения графиков погашения кредиторской задолженности на базе введенных дат оплаты, что позволит упростить работу с кредиторской задолженностью.

За 2023 год все показатели финансовых результатов увеличились. Выручка от реализации продукции и услуг предприятия выросла на 47%, соответственно и общая себестоимость реализации имеет тенденцию роста. Чистая прибыль в 2023 году увеличилась в 10 раз. А если сравнить 2022 и 2021 год, то можно отметить значительный рост выручки (22,82%) и сокращение чистой прибыли на 8,66%.

Доля дебиторской задолженности в общем объеме оборотных активов уменьшилась в рассматриваемом периоде (86 % в 2021 году, 80 % в 2022 году и 80 % в 2023 году). В 2023 году сумма кредиторской задолженности превысила дебиторскую на 14634 тыс. руб., что могло негативно сказаться на финансовом состоянии предприятия.

Существенную долю обязательств составляют кредиты, в 2021 году доля краткосрочных кредитов в общей сумме обязательств составляло 12,34%, в 2022 году – 23,94%, в 2023 году – 9,19%. Прочие краткосрочные обязательства состоят, практически, только из краткосрочных кредитов, менее 1% составляют оценочные обязательства и займы. Кредиторская задолженность составляет 87,66% в общей сумме обязательств в 2021 году, 76,06% в 2022 году и 90,8% в 2023 году.

Исходя из полученных результатов анализа кредиторской задолженности ООО «КРАСПРОМСТРОЙ» можно сказать, что кредиторская задолженность составляет более 70% пассивов организации, в 2021 показатель составлял 81% от общей доли пассивов. В целом, краткосрочные обязательства составляют более 20 % относительно общей суммы пассивов, собственный капитал составляет менее 20% в течении всего периода, поэтому стоит сделать вывод, что организация сильно зависима от кредиторов, что отрицательно сказывается на финансовом положении организации.

Коэффициент оборачиваемости дебиторской задолженности увеличился. В 2021 году он составил 0,53 и снизился к 2022 году до 0,33. В 2023 году произошло увеличение на 93% по сравнению с 2022 годом и составил 0,64. Увеличение коэффициента отражает менее длительные сроки оплаты для покупателей (и других контрагентов). На 126 дней уменьшился средний срок погашения дебиторской задолженности, что свидетельствует об ускорении ее оборачиваемости, т.е. об увеличении коммерческого кредита, предоставляемого ООО ПСК «КРАСПРОМСТРОЙ». Чем меньше период отсрочки, тем ниже риск ее непогашения.

В целях повышения эффективности бухгалтерского учета и обеспечения его достоверности, ООО ПСК «КРАСПРОМСТРОЙ» рекомендуется регулярно проводить инвентаризацию, сверки взаиморасчетов с контрагентами. Такие действия дадут полную картину состояния финансового положения и помогут избежать бухгалтерских ошибок.

В учётной политике следует закрепить порядок создания и использования резерва по сомнительным долгам (п.7 ПБУ 1/2008) и формировать его так как резерв сомнительных долгов не начисляется, что нарушает требования

Указанные способы оценки и методы исправления задолженностью должны способствовать снижению степени риска неполучения денег. Использование организацией предложенных рекомендаций положительно отразится на ее финансовом состоянии.

## СПИСОК ИСПОЛЬЗОВАННЫХ ИСТОЧНИКОВ

1 "Гражданский кодекс Российской Федерации (часть первая)" от 30.11.1994 № 51-ФЗ // Справочная правовая система «КонсультантПлюс». — Режим доступа: <http://www.consultant.ru>

2 Налоговый кодекс Российской Федерации. Ч. 1 [Электронный ресурс]: федер. закон от 31.07.1998 № 146-ФЗ ред. от 03.08.2018. // Справочная правовая система «КонсультантПлюс». — Режим доступа: <http://www.consultant.ru>

3 Налоговый кодекс Российской Федерации. Ч. 2 [Электронный ресурс]: федер. закон от 31.07.1998 № 146-ФЗ ред. от 03.08.2018. // Справочная правовая система «КонсультантПлюс». — Режим доступа: <http://www.consultant.ru>

4 О бухгалтерском учете [Электронный ресурс]: Федеральный закон от 06.12.2011 № 402-ФЗ (в ред. Федерального закона от 18.11.2016 № 339-ФЗ) // Справочная правовая система «КонсультантПлюс». — Режим доступа: <http://www.consultant.ru>

5 Об утверждении Положения по бухгалтерскому учету «Расходы организации» ПБУ 10/99 [Электронный ресурс]: Приказ Минфина России от 06.05.1999 № 33н ред. от 06.04.2015 // Справочная правовая система «КонсультантПлюс». — Режим доступа: <http://www.consultant.ru>

6 Приказ Минфина РФ от 06.10.2008 № 106н (ред. от 07.02.2020) "Об утверждении положения по бухгалтерскому учету", "Учетная политика организации" (ПБУ 1/2008)" [Электронный ресурс] // Справочная правовая система «КонсультантПлюс». — Режим доступа: <http://www.consultant.ru>

7 Приказ Минфина РФ от 06.07.1999 № 43н "Об утверждении Положения по бухгалтерскому учету "Бухгалтерская отчетность организации" (ПБУ 4/99)" [Электронный ресурс] // Справочная правовая система «КонсультантПлюс». — Режим доступа: <http://www.consultant.ru>

8 Приказ Минфина РФ от 06.05.1999 № 32н (ред. от 06.04.2015) "Об утверждении Положения по бухгалтерскому учету "Доходы организации" ПБУ

9/99" [Электронный ресурс] // Справочная правовая система «Консультант Плюс». — Режим доступа: <http://www.consultant.ru>

9 Приказ Минфина РФ от 31.10.2000 № 94н "Об утверждении Плана счетов бухгалтерского учета финансово-хозяйственной деятельности организаций и Инструкции по его применению" [Электронный ресурс] // Справочная правовая система «КонсультантПлюс». — Режим доступа: <http://www.consultant.ru>

10 Приказ Минфина РФ от 13.06.1995 № 49 (ред. от 08.11.2010) "Об утверждении Методических указаний по инвентаризации имущества и финансовых обязательств"[Электронный ресурс] // Справочная правовая система «КонсультантПлюс». — Режим доступа: <http://www.consultant.ru>

11 Положение Банка России от 19.06.2012 № 383-П (ред. от 06.01.2019) "О правилах осуществления перевода денежных средств" [Электронный ресурс] // 80 Справочная правовая система «КонсультантПлюс». — Режим доступа: <http://www.consultant.ru>

12 Постановление Госкомстата РФ от 05.01.2004 № 1 "Об утверждении унифицированных форм первичной учетной документации по учету труда и его оплаты" [Электронный ресурс] // Справочная правовая система «КонсультантПлюс». — Режим доступа: <http://www.consultant.ru>

13 Постановление Госкомстата РФ от 18.08.1998 № 88 (ред. от 03.05.2000) "Об утверждении унифицированных форм первичной учетной документации по учету кассовых операций, по учету результатов инвентаризации"[Электронный ресурс] // Справочная правовая система «КонсультантПлюс». — Режим доступа: <http://www.consultant.ru>

14 Постановление Госкомстата РФ от 21.01.2003 № 7 "Об утверждении унифицированных форм первичной учетной документации по учету основных средств" [Электронный ресурс] // Справочная правовая система «КонсультантПлюс». — Режим доступа: <http://www.consultant.ru> 81

15 Постановление Госкомстата РФ от 25.12.1998 № 132 "Об утверждении унифицированных форм первичной учетной документации по учету торговых операций"[Электронный ресурс] // Справочная правовая система «КонсультантПлюс». — Режим доступа: <http://www.consultant.ru>

16 Постановление Госкомстата РФ от 30.10.1997 № 71а (ред. от 21.01.2003) "Об утверждении унифицированных форм первичной учетной документации по учету труда и его оплаты, основных средств и нематериальных активов, материалов, малоценных и быстроизнашивающихся предметов, работ в капитальном строительстве"[Электронный ресурс] // Справочная правовая система «КонсультантПлюс». — Режим доступа: <http://www.consultant.ru>

17. Указание Банка России от 11.03.2014 № 3210-У (ред. от 19.06.2017) "О порядке ведения кассовых операций юридическими лицами и упрощенном порядке ведения кассовых операций индивидуальными предпринимателями и субъектами малого предпринимательства"[Электронный ресурс] // Справочная правовая система «КонсультантПлюс». — Режим доступа: <http://www.consultant.ru>

18 Басова, М. М. Основы анализа бухгалтерской отчетности : учебное пособие / М. М. Басова, М. Н. Ерманова. – Москва : Кнорус, 2021. – 346 с.

19 Берзон, Н. И. Факторинг и секьюритизация финансовых активов : учебник / Н. И. Берзон, В. Н. Бурков. – Москва : Издательский дом Высшей школы экономики, 2013. – 603 с.

20 Голубев, А. А. Финансовый менеджмент : учебное пособие / А. А. Голубев . – Санкт-Петербург : СПб НИУ ИТМО, 2013. – 130с.

21 Ивашкевич, В. Б. Учет и анализ дебиторской и кредиторской задолженности : учебное пособие / В. Б. Ивашкевич, И. М. Семенова. – Москва : Бухгалтерский учет, 2003. – 192 с.



22 Илышева, Н.Н. Бухгалтерский учет : учебное пособие / Н.Н. Илышева, Е. Р. Синянская, О.В. Савостина. — Екатеринбург : Издательство Уральского университета, 2016. – 160 с.

23 Микушина, М. М. Комплексный экономический анализ : учеб. пособие / М. М. Микушина. – Екатеринбург : Изд-во Рос. гос. проф.-пед. ун-та, 2018. – 152 с.

24 Панфилов, А. В. Анализ и контроль кредиторской и дебиторской задолженности в современных условиях : учебник / А. В. Панфилов. – Москва : Финансы, 2022. - 435 с.

25 Панько, Ю. В. Экономический анализ : учебно-методическое пособие / Ю. В. Панько, Н. В. Яшкова. — Москва : Мир науки, 2020. – 132 с.

26 Трунина, В. Ф. Бухгалтерский учет и анализ: бухгалтерский (финансовый) учет : учеб. пособие / В. Ф. Трунина, М. И. Кузьмина Е. К. Пономарева. – Волгоград : ВолгГТУ, 2018. – 128 с.

27 Хахонова, Н. Н. Бухгалтерский учет и отчетность : учебник / Н. Н. Хахонова, И. В. Алексеева, А. В. Бахтеев [и др.] ; под ред. проф. Н. Н. Хахоновой. — Москва : РИОР : ИНФРА-М, 2021. – 554 с.

28 Шаблова, Е. Г. Гражданское право. Гражданско-правовые договоры : учеб. пособие / Е. Г. Шаблова, О. В. Жевняк . – Екатеринбург : Изд-во Урал. унта, 2020. – 174 с.

29 Абдукаримов, И. Т. Факторный анализ и методика цепных подстановок / И. Т. Абдукаримов // Социально-экономические явления и процессы. – 2015. – № 10. – С. 19–24.

30. Агеева В.И. Дебиторская задолженность: правовые и налоговые аспекты, риски и рычаги влияния/ Агеева В.И. // Менеджмент сегодня. —2018. — №1. — стр.14.

31 Бакаева, З. Р. Анализ дебиторской и кредиторской задолженности / З. Р. Бакаева, М. Н. Маршенкулова // Научные известия. – 2020. – № 20. – С. 52–55.

32 Березенков, А. С. Контроль кредиторской задолженности предприятия / А. С. Березенков // Экономические науки. – 2020. – № 8. – С. 55–61.

33 Валинуров, Т. Р. Специфика оценки дебиторской и кредиторской задолженностей предприятия / Т. Р. Валинуров, Т. В. Трофимова // Международный бухгалтерский учет. – 2015. – № 31. – С. 12–23.

34 Горизонтальный и вертикальный анализ бухгалтерского баланса / Консультация эксперта // Главная книга : электронный журнал. – URL: <https://glavkniga.ru/situations/k505361>

35 Как застраховаться от недобросовестного контрагента / Статья для бухгалтера // Клерк : справочная система. – URL: <https://www.klerk.ru/buh/articles/503765/>

36 Как проводится анализ дебиторской задолженности? / Консультация эксперта // КонсультантПлюс : справочная правовая система. – URL: <https://online.consultant.ru/riv/cgi/online.cgi>

37 Как составить договор переуступки права требования долга / Статья для бухгалтера // Клерк : справочная система. – URL: <https://www.klerk.ru/buh/articles/486694/>

38 Кондраков, Н. П. Бухгалтерский учет (финансовый и управленческий) : учебник / Н.П. Кондраков. — Москва : ИНФРА-М, 2020. – 584 с.

39 Кредиторская задолженность - это мы должны или нам / Бухгалтерский учет // Главбух : справочная система. – URL: <https://www.glavbukh.ru/art/92230-kreditorskaya-zadoljennost>

40 Перевозкина А.Ю. Способы управления дебиторской задолженностью/ Перевозкина А.Ю. // журнал «Вопросы студенческой науки» № 6(34) — 2021. стр.343–350.

41 Самба П.Д. Характеристика финансовой устойчивости и эффективности российских организаций/ Самба П.Д. // журнал «Economy and Business» № 11—2022. стр.180–183.

42 Сунгатуллина, Р. Н. Договорная политика: особенности ее учетноаналитического обеспечения и аудита / Р. Н. Сунгатуллина // Экономические науки. – 2021. – № 6. – С. 131–137.

43 Художникова, О. О. Договорная политика как основной элемент финансовой политики предприятия / О. О. Художникова // Экономика, управление и учет на предприятии. – 2020. – № 4. – С. 139–141.

44 Шурманов, Н. С. Контроль дебиторской задолженности / Н. С. Шурманов // Управление предприятием. – 2023. – № 7. – С. 120–128.

## ПРИЛОЖЕНИЕ А

### Бухгалтерский баланс ООО ПСК «КРАСПРОМСТРОЙ»

**Бухгалтерский баланс**  
на 31 декабря 2023 г.

Форма по ОКУД  
Дата (число, месяц, год)

Общество с ограниченной ответственностью  
**ПРОИЗВОДСТВЕННО-СТРОИТЕЛЬНАЯ**  
Организация КОМПАНИЯ «КРАСПРОМСТРОЙ» по ОКПО

Идентификационный номер налогоплательщика \_\_\_\_\_ ИНН \_\_\_\_\_  
Вид экономической деятельности Строительство жилых и нежилых зданий по ОКВЭД 2 \_\_\_\_\_

Организационно-правовая форма/форма собственности \_\_\_\_\_ по \_\_\_\_\_

Общество с ограниченной ответственностью / Частная собственность ОКОПФ/ОКФС \_\_\_\_\_  
Единица измерения: тыс. руб. по ОКЕИ \_\_\_\_\_

Местонахождение (адрес) 660021, Красноярский край, г. Красноярск,  
пр-кт Мира, д. 109, помещ. 49

Бухгалтерская отчетность подлежит обязательному аудиту  ДА  НЕТ  
Наименование аудиторской организации/фамилия, имя, отчество (при наличии) индивидуального аудитора \_\_\_\_\_

Идентификационный номер налогоплательщика аудиторской организации/индивидуального аудитора \_\_\_\_\_ ИНН \_\_\_\_\_  
Основной государственный регистрационный номер аудиторской организации/индивидуального аудитора \_\_\_\_\_ ОГРН/ОГРНИП \_\_\_\_\_

Пояснения	Наименование показателя <sup>2</sup>	Коды		
		31	12	2023
		0710001		
		38604060		
		2465270885		
		41.20		
		12300	16	
		384		

Пояснения	Наименование показателя <sup>2</sup>	На 31 декабря	На 31 декабря	На 31 декабря
		20 23 г.	20 22 г.	20 21 г.
	<b>АКТИВ</b>			
	<b>I. ВНЕОБОРОТНЫЕ АКТИВЫ</b>			
	Нематериальные активы	-	-	-
	Результаты исследований и разработок	-	-	-
	Нематериальные поисковые активы	-	-	-
	Материальные поисковые активы	-	-	-
	Основные средства	-	68	2 280
	Доходные вложения в материальные ценности	-	-	-
	Финансовые вложения	-	-	-
	Отложенные налоговые активы	-	-	-
	Прочие внеоборотные активы	-	-	-
	Итого по разделу I	-	68	2 280
	<b>II. ОБОРОТНЫЕ АКТИВЫ</b>			
	Запасы	8 503	56 401	31 202
	Налог на добавленную стоимость по приобретенным ценностям	-	-	-
	Дебиторская задолженность	311 598	303 005	309 475
	Финансовые вложения (за исключением денежных эквивалентов)	1 181	454	454
	Денежные средства и денежные эквиваленты	57 342	9 708	8 618

Окончание приложения А

	эквиваленты			
	Прочие оборотные активы	10 136	10 136	10 136
	Итого по разделу II	388 760	379 704	359 885
	<b>БАЛАНС</b>	<b>388 760</b>	<b>379 771</b>	<b>362 165</b>

Форма 0710001 с. 2

Пояснения	Наименование показателя <sup>2</sup>	На <u>31 декабря</u> 20 <u>23</u> г.	На 31 декабря 20 <u>22</u> г.	На 31 декабря 20 <u>21</u> г.
	<b>ПАССИВ</b>			
	<b>III. КАПИТАЛ И РЕЗЕРВЫ <sup>6</sup></b>			
	Уставный капитал (складочный капитал, уставный фонд, вклады товарищей)	10	10	10
	Собственные акции, выкупленные у акционеров	-	-	-
	Переоценка внеоборотных активов	-	-	-
	Добавочный капитал (без переоценки)	-	-	-
	Резервный капитал	-	-	-
	Нераспределенная прибыль (непокрытый убыток)	29 499	25 034	24 722
	Итого по разделу III	29 509	25 044	24 732
	<b>IV. ДОЛГОСРОЧНЫЕ ОБЯЗАТЕЛЬСТВА</b>			
	Заемные средства	-	-	-
	Отложенные налоговые обязательства	-	-	-
	Оценочные обязательства	-	-	-
	Прочие обязательства	-	-	-
	Итого по разделу IV	-	-	-
	<b>V. КРАТКОСРОЧНЫЕ ОБЯЗАТЕЛЬСТВА</b>			
	Заемные средства	33 019	84 931	41 655
	Кредиторская задолженность	326 232	269 797	295 778
	Доходы будущих периодов	-	-	-
	Оценочные обязательства	-	-	-
	Прочие обязательства	-	-	-
	Итого по разделу V	359 251	354 728	337 433
	<b>БАЛАНС</b>	<b>388 760</b>	<b>379 772</b>	<b>362 165</b>

Руководитель



Долгих Павел Викторович  
(расшифровка подписи)

02 апреля 20 24 г.

## ПРИЛОЖЕНИЕ Б

### Отчет о финансовых результатах ООО ПСК «КРАСПРОМСТРОЙ»

ИНН 2465270885

КПП 246001001

Форма по КНД 0710096

Форма по ОКУД 0710002

*На 31 декабря  
2021 года.*

4

444 052

(446 441)

(-)

4 592

(1 467)

(147)

589

#### Отчет о финансовых результатах

Пояснения <sup>6</sup>	Наименование показателя	Код строки	На 31 декабря 2023 года.	На 31 декабря 2022 года.
1	2	3	4	5
	Выручка <sup>7</sup>	2110	801 913	545 389
	Расходы по обычной деятельности <sup>8</sup>	2120	(788 708)	(544 168)
	Проценты по уплате	2330	(542)	(-)
	Прочие доходы	2340	665	2 083
	Прочие расходы	2350	(7 770)	(2 766)
	Налоги и прибыль (доходы) <sup>9</sup>	2410	(766)	(-)
	<b>Чистая прибыль (убыток)</b>	<b>2400</b>	<b>4 792</b>	<b>538</b>

<sup>6</sup> Указывается номер соответствующего пояснения к отчету о финансовых результатах.

<sup>7</sup> За минусом налога на прибыль.

<sup>8</sup> Включая себестоимость продаж, коммерческие и управленческие расходы.

<sup>9</sup> Включая текущий налог на прибыль, изменение отложенных налоговых обязательств и активов.

Информация сформирована с использованием сервиса «Государственный информационный ресурс бухгалтерской (финансовой) отчетности», размещенного на официальном сайте ФНС России в сети Интернет по адресу: <https://bo.nalog.ru>



## ПРИЛОЖЕНИЕ В

### Оборотно-сальдовая ведомость ООО ПСК «КРАСПРОМСТРОЙ»

**ООО ПСК "КРАСПРОМСТРОЙ"**

**Оборотно-сальдовая ведомость за Январь 2021 г. - Декабрь 2023 г.**

Выводимые данные: БУ (данные бухгалтерского учета)

Счет	Сальдо на начало периода		Обороты за период		Сальдо на конец периода	
	Дебет	Кредит	Дебет	Кредит	Дебет	Кредит
01	15 733 214,19		14 921 058,86	23 742 522,72	6 911 750,33	
02		8 342 111,71	10 868 108,95	9 437 747,57		6 911 750,33
10	36 761 376,27		1 344 215 249,56	1 369 827 984,73	11 148 641,10	
19	333 268,42		289 193 957,92	288 524 202,08	1 003 024,26	
20			1 631 261 914,85	1 631 261 914,85		
25			114 458 271,46	114 458 271,46		
26	16,67		21 531 075,85	21 531 075,85	16,67	
41	14 685 752,26		99 130 241,69	85 474 818,63	28 341 175,32	
50	3 839 914,67		138 414 570,18	140 229 860,76	2 024 624,09	
51	2 268 479,21		1 963 953 899,24	1 910 914 768,48	55 307 609,97	
58	35 000,00		41 726 363,97	40 580 000,00	1 181 363,97	
60		50 032 220,19	2 428 261 030,35	2 538 849 166,47		160 620 356,31
62	85 102 434,12		3 065 004 466,58	3 064 718 956,74	85 387 943,96	
66		56 803 373,10	301 939 447,35	278 155 289,77		33 019 215,52
67			30 000 000,00	30 000 000,00		
68		3 984 346,77	409 876 594,97	387 812 552,87	18 079 695,33	
69		131 589,36	1 804 564,29	3 237 663,07		1 564 688,14
70		401 050,81	11 863 926,84	11 860 903,52		398 027,49
71		25 775 425,45	25 775 000,00			425,45
76	643 259,81		66 012 099,61	52 436 601,90	14 218 757,52	
80		10 000,00				10 000,00
84		24 119 347,62	3 790 525,02	10 881 212,75		31 210 035,35
90			6 871 725 817,87	6 871 725 817,87		
91			51 208 792,98	51 214 578,20		5 785,22
94	9 980 181,29				9 980 181,29	
97	216 568,10			61 068,10	155 500,00	
99			718 939 627,69	718 939 627,69		
<b>Итого</b>	<b>169 599 465,01</b>	<b>169 599 465,01</b>	<b>19 655 876 606,08</b>	<b>19 655 876 606,08</b>	<b>233 740 283,81</b>	<b>233 740 283,81</b>



## ПРИЛОЖЕНИЕ Г

### Договор поставки ООО ПСК «КРАСПРОМСТРОЙ» и ООО «Металл Комплект»

#### ДОГОВОР ПОСТАВКИ № 10/01/17

г. Красноярск

«10» января 2017 г.

Общество с ограниченной ответственностью «Металл Комплект», именуемое в дальнейшем «Поставщик», в лице генерального директора Лузгина Александра Юрьевича, действующего на основании Устава, с одной Стороны, и Общество с ограниченной ответственностью ПРОИЗВОДИТЕЛЬНО-СТРОИТЕЛЬНАЯ КОМПАНИЯ «КРАСПРОМСТРОЙ» (ООО ПСК «КРАСПРОМСТРОЙ»), именуемое в дальнейшем «Покупатель», в лице генерального директора Долгих Павла Викторовича с другой стороны, заключили настоящий Договор о нижеследующем:

#### 1. ПРЕДМЕТ ДОГОВОРА

- 1.1. Поставщик обязуется поставить, а Покупатель - принять и оплатить товар: изделия из оцинкованного металла и другие материалы (далее - товар) по заявкам Покупателя.
- 1.2. Ассортимент, количество и цена товара определяются на основании согласованной сторонами заявки и указываются в счете на оплату, выставленном Поставщиком.
- 1.3. Стороны признают юридическую силу согласования ассортимента, количества, цены, а также сроки и условия поставки посредством обмена сообщениями по электронным каналам связи (e-mail).

#### 2. ЦЕНА ТОВАРА И ПОРЯДОК РАСЧЕТОВ

- 2.1. Цены на товар включают в себя НДС - 18%, устанавливаются в рублях и указываются в счетах. Допускается увеличение Поставщиком цены товара в одностороннем порядке в течение срока действия настоящего Договора.
- 2.2. Общая сумма настоящего Договора определяется как стоимость всей поставленной Покупателю продукции за весь период действия Договора.
- 2.3. Оплата за партию товара осуществляется Покупателем с отсрочкой платежа в течение 30 (тридцати) дней от даты подписания товарной накладной. Отсрочка предоставляется при условии, что стоимость неоплаченного товара по конкретной товарной позиции и в целом по переданному товару не превышает 100 000 (сто) тысяч рублей.
- 2.4. Покупатель обязан оплачивать товар за один день до истечения срока действия отсрочки, указанной в п. 2.3.
- 2.5. Покупатель вправе полностью или частично оплачивать товар ранее установленных сроков с возможностью последующей отгрузки товара в рассрочку, в соответствии с п.2.3. настоящего Договора.
- 2.6. Оплата производится в безналичной форме, путем перечисления денежных средств на расчетный счет Поставщика. Датой оплаты товара считается дата зачисления денежных средств на расчетный счет Поставщика.
- 2.7. Денежные средства, зачисленные на расчетный счет Поставщика, погашают в первую очередь - суммы по существующим задолженностям Покупателя, во вторую очередь - сумму оплаты за конкретную партию товара, в третью очередь - неустойка и иные расходы, связанные с выполнением обязательств по настоящему Договору.

#### 3. ПОРЯДОК ПОСТАВКИ И ПРИЕМКИ ТОВАРА

- 3.1. Покупатель самостоятельно осуществляет вывоз приобретенного товара со склада Поставщика своими силами и средствами. Выборка Покупателем товара осуществляется в течение 10 дней с момента получения уведомления Поставщика о готовности товара к поставке.
- 3.2. Сдача-приемка товара производится с участием представителя Покупателя, полномочия которого оформлены доверенностью на право приемки товара.
- 3.3. В случае доставки товара Поставщиком (по согласованию сторон) на склад Покупателя последний принимает товар согласно товарной накладной, заверяя подтверждение получения товара подписью в товарной накладной.
- 3.4. Претензии по количеству и качеству товара принимаются Покупателем в письменном виде, в течение 3 (трех) рабочих дней.

#### 4. ОТВЕТСТВЕННОСТЬ СТОРОН

- 4.1. За неисполнение или ненадлежащее исполнение любой из сторон принятых обязательств, виновная сторона несет ответственность в соответствии с действующим законодательством.

От Поставщика



От Покупателя





## Окончание приложения Г

4.2. За нарушение сроков оплаты, Покупатель несет ответственность в размере 0,1% от суммы задолженности за каждый день пользования.

4.3. Статья 317.1 Гражданского кодекса РФ не применяется к правоотношениям, возникающим из настоящего Договора.

4.4. Стороны не несут ответственности за задержку в исполнении или неисполнение обязательств по настоящему Договору, если задержка или неисполнение произошли вследствие обстоятельств непреодолимой силы. Обстоятельства непреодолимой силы должны быть подтверждены компетентным органом.

4.5. Если обстоятельство непреодолимой силы вызывает существенное нарушение или неисполнение обязательств по настоящему Договору, длящееся более 60 (шестидесяти) календарных дней, каждая сторона имеет право прекратить действие настоящего Договора после подачи другой стороне предварительного письменного уведомления о своем намерении прекратить действие Договора.

### 5. РАЗРЕШЕНИЕ СПОРОВ

5.1. В случае возникновения между Покупателем и Поставщиком любых споров или разногласий, связанных с настоящим Договором или выполнением либо невыполнением любой стороной обязательств по Договору, стороны разрешают их путем переговоров.

5.2. Если споры не могут быть разрешены путем переговоров, то спорные вопросы передаются на рассмотрение Арбитражного суда Красноярского края в порядке, установленном действующим законодательством Российской Федерации.

### 6. ПРОЧЕ УСЛОВИЯ

6.1. Настоящий Договор вступает в силу с даты его подписания сторонами и действует до полного выполнения сторонами своих обязательств.

6.2. Поставщик не вправе без письменного согласия Покупателя передавать (уступать) права требования по настоящему договору третьим лицам.

6.3. Настоящий Договор подписан в 2 (двух) экземплярах, имеющих одинаковую юридическую силу.

### 7. РЕКВИЗИТЫ И ПОДПИСИ СТОРОН

Поставщик	Покупатель
Общество с ограниченной ответственностью «Металл Комплект» Юридический адрес: 660131, г. Красноярск, ул. Гайдашовка, д.3 ИНН/КПП 2465268438/246501001 ОГРН: 1122468012424 Банковские реквизиты: р/счет 40702810523270000090 Филиал «Новосибирский» АО «АЛЬФА-БАНК» к/счет 30101810600000000774 БИК 045004774	Общество с ограниченной ответственностью ПРОИЗВОДСТВЕННО-СТРОИТЕЛЬНАЯ КОМПАНИЯ «КРАСПРОМСТРОЙ» Юридический адрес: 660131, г. Красноярск, ул. Ястынская, д.10А ИНН/КПП 2465270885/246501001 ОГРН: 1122468021994 Банковские реквизиты: Филиал №5440 ВТБ24 (ПАО) р/с 40702810823460010038 к/с 30101810450030000751 БИК 045004751
Генеральный директор  А.Ю. Лузгин/	Генеральный директор  П.В. Долгих/

От Поставщика



От Покупателя



## ПРИЛОЖЕНИЕ Д

Договор подряда ООО ПСК «КРАСПРОМСТРОЙ» и ООО «СЭМ и К»

ГП – 0%  
ГУ – 10%

### Договор подряда № КПС/СК-3

г. Красноярск

«27» марта 2023 года

Общество с ограниченной ответственностью Строительная Компания «СЭМ и К» (ООО СК «СЭМ и К»), именуемое в дальнейшем «Заказчик», в лице директора Багиряна Самвела Альбертовича, действующего на основании Устава, с одной стороны, и Общество с ограниченной ответственностью производственно-строительная компания «КРАСПРОМСТРОЙ» (ООО ПСК «КРАСПРОМСТРОЙ»), именуемое в дальнейшем «Подрядчик», в лице генерального директора Долгих Павла Викторовича, действующего на основании Устава, с другой стороны, заключили настоящий договор о нижеследующем:

#### 1. Предмет Договора

1.1. Подрядчик обязуется по заданию Заказчика выполнить следующие работы (далее по тексту – Работы): изготовление витражей балконов из алюминиевого профиля СИАЛ КП 40 и Сл60 с заполнением стеклом 4 мм на объекте Заказчика: объект капитального строительства Жилой дом с инженерным обеспечением №9 второго квартала в VIII микрорайоне города Сосновоборска Красноярского края расположенный по адресу: 662500, Красноярский край, г. Сосновоборск, VIII микрорайон, жилой дом №9, ID p-9574.

1.2. Объем, содержание и стоимость работ определяются Калькуляцией стоимости работ (Приложение № 1), являющейся неотъемлемой частью настоящего договора.

1.3. Работы по настоящему Договору выполняются из материалов Подрядчика.

1.4. Срок выполнения работ по настоящему Договору:

Начало работ: 01.04.2023 г.

Окончание работ: 31.08.2023 г.

1.5. Подрядчик подтверждает, что деятельность по настоящему Договору является его обычной предпринимательской деятельностью, и что он обладает сотрудниками и опытом, необходимыми для квалифицированного выполнения обязательств по настоящему Договору, а также действует в соответствии с законодательством, нормативными документами и правилами, применяемыми в строительстве.

#### 2. Права и обязанности Сторон

2.1. Подрядчик обязан:

2.1.1. Выполнить все работы в объеме и в сроки, предусмотренные действующими СНиП и условиями настоящего Договора.

2.1.2. Обеспечить качество выполнения всех работ в соответствии с техническими условиями, требованиями СНиП и прочими действующими нормативными документами.

2.1.3. В ходе выполнения работ обеспечить проведение необходимых мероприятий по технике безопасности, охране труда и пожарной безопасности.

2.1.4. Немедленно известить Заказчика и до получения от него указаний приостановить работы при обнаружении:

- возможных неблагоприятных для Заказчика последствий выполнения его указаний о способе исполнения работ;

- непригодности или недоброкачества предоставленных Заказчиком материалов, оборудования, комплектующих изделий и конструкций;

- и иных обстоятельств, угрожающих годности или прочности результатов выполняемых работ либо создающих невозможность их завершения в срок.

2.1.5. Передать результат выполненных работ Заказчику в порядке, предусмотренном настоящим Договором.

2.1.6. Передать Заказчику после окончания работ по настоящему Договору акты об освидетельствовании скрытых работ и акты о непредвиденных работах; акты о промежуточной приемке отдельных работ и иные документы по требованию Заказчика.

2.1.7. Нести ответственность и устранять за свой счет все последствия в случае повреждения помещений и инженерных систем, вызванных ненадлежащим выполнением работ по настоящему Договору.



## Окончание приложения Д

2.1.8. Исправить собственными силами и средствами все выявленные Заказчиком недостатки результатов выполненных работ в согласованные с Заказчиком сроки.

2.1.9. Выполнить в полном объеме все свои обязательства, предусмотренные в иных статьях настоящего Договора.

2.1.10. Подрядчик обязуется должным образом соблюдать требования действующего законодательства о налогах и сборах. Подрядчик обязуется возместить Заказчику убытки и оградить от ответственности в отношении любых претензий налоговых органов, которые могут возникнуть в связи с нарушением Подрядчиком действующего законодательства о налогах и сборах, ошибочным исчислением, неуплатой или ненадлежащей уплатой Подрядчиком налогов и сборов, а равно и в отношении любых претензий налоговых органов, связанных с указанными обстоятельствами, и компенсирует убытки Заказчику, причиненных такими обстоятельствами.

2.1.11. При выставлении счета на оплату/предоплату, КС-2, КС-3, счетов-фактур Подрядчик обязан указывать реквизиты договора (номер и дата), а также сведения об объекте: **объект капитального строительства «Жилой дом с инженерным обеспечением №9 второго квартала в VIII микрорайоне города Сосновоборска Красноярского края расположенный по адресу: 662500, Красноярский край, г. Сосновоборск, VIII микрорайон, жилой дом №9, ID p-9574».**

2.2. Подрядчик вправе:

2.2.1. В случае обнаружения в ходе производства работ, не учтенных в технической документации, и в связи с этим необходимостью проведения дополнительных работ и увеличения сметной стоимости работ, сообщить об этом Заказчику. При неполучении от Заказчика ответа на свое сообщение в течение 5 (Пяти) рабочих дней, приостановить соответствующие «Работы».

2.3. Заказчик обязан:

2.3.1. Назначить представителя, осуществляющего взаимодействие с Подрядчиком и осуществляющего контроль за ходом выполнения работ, сроками выполнения, за качеством используемых материалов и оборудования и их соответствия сметной документации.

2.3.2. Обеспечить доступ сотрудников Подрядчика на объект для выполнения работ по настоящему Договору.

2.3.3. Сообщать Подрядчику о выявленных в ходе работ по настоящему Договору недостатках.

2.3.4. Принимать выполненные работы в порядке, предусмотренном настоящим Договором.

2.3.5. Осуществлять оплату выполненных работ согласно условиям настоящего Договора.

2.3.6. Исполнять надлежащим образом все обязательства, возложенные настоящим Договором на Заказчика.

2.4. Заказчик вправе:

2.4.1. В любое время направлять своего представителя для проверки выполняемых работ на объект в течение всего периода проведения работ.

2.4.2. Вносить изменения в состав и объемы работ или техническую документацию, которые, по его мнению, необходимы. Если такие изменения повлияют на стоимость и срок завершения работ, то Подрядчик приступает к их выполнению после подписания Сторонами соответствующего дополнительного соглашения к настоящему Договору.

2.4.3. Требовать от Подрядчика выполнения работ в полном соответствии со сметной документацией, точного соблюдения строительных норм, правил и технических условий.

2.4.4. Не принимать работы, выполненные с нарушением сметной документации, СНиП, технических условий, выполненных с применением недоброкачественных материалов и оборудования, требовать устранения обнаруженных дефектов.

2.4.5. Организовать транспортировку изделий с места изготовления до объекта строительства.

### 3. Стоимость работ и порядок расчетов

3.1. Цена договора составляет **10 200 000 (десять миллионов двести тысяч) рублей 00 копеек**, включая НДС 20%. Более детальный расчет представлен в Приложении №1 к настоящему Договору.

3.2. Стоимость транспортных и погрузочно-разгрузочных работ оплачивается Заказчиком.

3.3. Оплата работ производится путём перечисления Заказчиком безналичных денежных средств на расчетный счет Подрядчика в течение 10 (десяти) дней с момента подписания сторонами Акта выполненных работ (форма КС-2) и справки о стоимости выполненных работ и затрат (форма КС-3) без замечаний.

3.4. Из суммы платежа за выполненные работы Заказчик удерживает сумму в размере **10%** от стоимости выполненных работ без учета стоимости материалов на обеспечение гарантийных обязательств Подрядчика по настоящему договору (далее - гарантийное обеспечение).

# ПРИЛОЖЕНИЕ Е

## Счет-фактура на оказание услуг

Счет-фактура № 98 от 30 августа 2023 г. (1) Приложение № 1 к постановлению Правительства Российской Федерации от 26 декабря 2011 г. № 1133  
 Исправление № -- от -- (1а) (в редакции постановления Правительства Российской Федерации от 2 апреля 2021 г. № 534)  
 Продавец: ООО ПСК "КРАСПРОМСТРОЙ" (2) Покупатель: ООО СК "СЭМ и К" (6)  
 Адрес: 660021, Красноярский край, г Красноярск, пр-кт Мира, д. 109, помещ. 49 (2а) Адрес: 660028, Красноярский край, г.о. город Красноярск, г Красноярск, ул Баумана, д. 25, помещ. 57 (6а)  
 ИНН/КПП продавца: 2465270885/246001001 (2б) ИНН/КПП покупателя: 2465285497/246001001 (6б)  
 Грузоотправитель и его адрес: -- (3) Валюта: наименование, код Российский рубль, 643 (7)  
 Грузополучатель и его адрес: -- (4) Идентификатор государственного контракта, договора (соглашения) (при наличии): -- (8)  
 К платежно-расчетному документу № от (5)  
 Документ об отгрузке № п/н 1 № 98 от 30.08.2023 г. (5а)

№ п/п	Наименование товара (описание выполненных работ, оказанных услуг), имущественного права	Код вида товара	Единица измерения		Количество (объем)	Цена (тариф) за единицу измерения	Стоимость товаров (работ, услуг), имущественных прав без налога - всего	В том числе сумма акциза	Налоговая ставка	Сумма налога, предъявляемая покупателю	Стоимость товаров (работ, услуг), имущественных прав с налогом - всего	Страна происхождения товара		Регистрационный номер декларации на товары или регистрационный номер партии товара, подлежащего прослеживаемости
			код	условное обозначение (национальное)								цифровой код	краткое наименование	
1	1а	1б	2	2а	3	4	5	6	7	8	9	10	10а	11
1	За выполненные работы по Договору подряда № КПС/СК-3 от 27.03.2023 согласно КС-2 № 1 и КС-3 № 1 от 30.08.2023г. в период с 01.04.23 по 30.08.2023г.	--	796	шт	1,000	8 500 000,00	8 500 000,00	без акциза	20%	1 700 000,00	10 200 000,00	--	--	--
<b>Всего к оплате (9)</b>							8 500 000,00		X	1 700 000,00	10 200 000,00			

Руководитель организации или иное уполномоченное лицо Долгих П. В. (подпись) (ф.и.о.) Главный бухгалтер или иное уполномоченное лицо Долгих П. В. (подпись) (ф.и.о.)

Индивидуальный предприниматель или иное уполномоченное лицо \_\_\_\_\_ (подпись) (ф.и.о.) \_\_\_\_\_ (реквизиты свидетельства о государственной регистрации индивидуального предпринимателя)

## ПРИЛОЖЕНИЕ Ж

### Поступление на расчетный счет ООО ПСК «КРАСПРОМСТРОЙ» от ООО «СЭМ и К»

← → ☆ Поступление на расчетный счет 0051-000122 от 26.10.2023 14:14:06

Провести и закрыть Записать Провести Лт Кт Создать на основании Чек

Дата: 26.10.2023 14:14:06 Счет учета: 51

По документу №: 1959 от: 26.10.2023 Банковский счет: СИБИРСКИЙ ФИЛИАЛ ЗАО "РАЙФАЙЗЕНБАНК" (Ссудн)

Вид операции: Оплата от покупателя

Плательщик: ООО СК "СЭМ и К"

Сумма: 10 200 000.00 Разбить платеж

Договор: Договор подряда № КПС/СК-3 от 27.03.2023 ? Счет расчетов: 62.01 Счет авансов: 62.02

Ставка НДС: 20% Погашение задолженности: Автоматически

Сумма НДС: 1 700 000.00

Счет на оплату: Счет покупателя 0051-000093 от 26.10.2023 14:13:44

Статья доходов:

Назначение платежа: (р-9574, №358925 от 29.06.22г.) Оплата по договору подряда №КПС/СК-3 от 27.03.2022г. за изготовление и монтаж витражей Сумма 10200000-00 Б т ч НДС (20%) 1700000-00

Комментарий: Загружен из Клиент-Банка Ответственный: Соля

## ПРИЛОЖЕНИЕ И

Таблица И1 – Динамика и структура активов ООО ПСК «КРАСПРОМСТРОЙ»

Показатель	31.12.2021	31.12.2022	31.12.2023	Абсолютное отклонение		Относительное отклонение		Удельный вес к итогу баланса, %		
				(2022 к 2021)	(2023 к 2022)	(2022 к 2021)	(2023 к 2022)	2021	2022	2023
Основные средства	2280	68	0	-2212	-68	2,9	0,02	0,6	0,02	0
Запасы	31202	56401	8503	25199	-47898	181	15,1	8,6	14,85	2,19
Денежные средства и денежные эквиваленты	8618	9708	57342	1090	47634	113	591	2,4	2,56	14,75
Дебиторская задолженность	309475	303005	311 598	-6470	9320	98	103	88,4	83,06	83,06
Финансовые вложения (за исключением денежных эквивалентов)	454	454	1 181	0	727	100	260	0,13	0,12	0,30
Прочие оборотные активы	10 136	10 136	10 136	0	0	100	100	2,8	2,67	2,61
<b>БАЛАНС</b>	<b>362165</b>	<b>379772</b>	<b>388760</b>	<b>17607</b>	<b>8988</b>	<b>105</b>	<b>102</b>	<b>100</b>	<b>100</b>	<b>100</b>

## ПРИЛОЖЕНИЕ К

Таблица К1 – Динамика и структура пассивов ООО ПСК «КРАСПРОМСТРОЙ»

Показатель	31.12.2021	31.12.2022	31.12.2023	Абсолютное отклонение		Относительное отклонение		Удельный вес к итогу баланса, %		
				(2022 к 2021)	(2023 к 2022)	(2022 к 2021)	(2023 к 2022)	2021	2022	2023
Уставный капитал	10	10	10	0	0	100	100	0,003	0,003	0,003
Нераспределенная прибыль (непокрытый убыток)	24 722	25 034	29 499	312	4 465	101	119	6,83	6,59	7,59
Итого по разделу III	24 732	25 044	29 509	312	4 465	101	118	6,83	6,59	7,59
Заемные средства (Краткосрочные обязательства)	41 655	84 931	33 019	43 276	-51 912	204	38,9	11,5	22,4	8,5
Кредиторская задолженность	295 778	269 797	326 232	-25 981	56 435	91	120,9	81,7	71,04	83,9
Итого по разделу V	337 433	354 728	359 251	17 295	4 523	105	101	93	93	92
<b>БАЛАНС</b>	<b>362165</b>	<b>379772</b>	<b>388760</b>	<b>17607</b>	<b>8988</b>	<b>105</b>	<b>102</b>	<b>100</b>	<b>100</b>	<b>100</b>



## ПРИЛОЖЕНИЕ Л

Таблица Л1 – Структура кредиторской задолженности за 2021-2023 годы

Наименование показателя	Период	Остаток на начало года	Структура задолженности, %	Остаток на конец периода	Структура задолженности, %	Темп роста остатка	Доля в кредиторской задолженности (на конец года)
Кредиторская задолженность всего	за 2023 г.	269 797	76,06	326 232	90,81	120,92	
	за 2022 г.	295 778	87,66	269 797	76,06	91,22	
	за 2021 г.	97 639	63,22	295 778	87,66	302,93	
в т.ч. Расчеты с поставщиками и подрядчиками	за 2023 г.	210 442	59,32	260986	72,65	124,02	78
	за 2022 г.	236 622	70,12	210442	59,32	88,94	80
	за 2021 г.	79 088	51,21	239580	71,00	302,93	81
авансы полученные (Расчеты с покупателями и заказчиками)	за 2023 г.	48563	13,69	58722	16,35	120,92	18
	за 2022 г.	47324	14,02	53959	15,21	114,02	16
	за 2021 г.	15622	10,12	50282	14,90	321,86	16
Расчеты по налогам и взносам (Расчеты по налогам + Расчеты по социальному страхованию и обеспечению)	за 2023 г.	8364	2,36	3915	1,09	46,81	3,1
	за 2022 г.	8578	2,54	1619	0,46	18,87	2,9
	за 2021 г.	2050	1,33	4141	1,23	201,95	2,1
Прочая КЗ (Расчеты с персоналом по оплате труда + Расчеты с подотчетным и лицами)	за 2023 г.	2 428	0,68	2 610	0,73	107,48	0,9
	за 2022 г.	3 254	0,96	3 777	1,06	116,09	1,1
	за 2021 г.	879	0,57	1 775	0,53	201,95	0,9



## ПРИЛОЖЕНИЕ М

Таблица М1 – Группировка активов и пассивов ООО ПСК «КРАСПРОМСТРОЙ» для анализа ликвидности

Актив				Пассив			
	На конец 2023	На конец 2022	На конец 2021		На конец 2023	На конец 2022	На конец 2021
А1	58 523	10 162	9 072	П1	326 232	269 797	295 778
А2	281 509	251 852	274 118	П2	33 019	84 931	41 655
А3	30 089	51 153	35 357	П3	-	-	-
А4	-	68	2280	П4	29 509	25 044	24 732
Баланс	388 760	379 772	362 165	Баланс	388 760	379 772	362 165

## ПРИЛОЖЕНИЕ Н

Таблица Н1 – Анализ структуры, состава и качества кредиторской задолженности

Показатель	Формула	Экономическое содержание
Доля кредиторской задолженности в заемном капитале [41]	$Ув = КЗ/ЗК$ (1) где КЗ – кредиторская задолженность; ЗК – заемный капитал;	Отражает долю кредиторской задолженности в заемном капитале
Доля просроченной кредиторской задолженности [42]	$Ув = КЗпр/КЗ$ (2) где КЗпр – сумма просроченной задолженности; КЗ – общая сумма кредиторской задолженности; Ув – Доля просроченной кредиторской задолженности	Показывает, какую часть общей кредиторской задолженности составляют просроченные долги кредиторам
Коэффициент тяжести просроченных обязательств [42]	$К = Копр / КЗбанк$ (3) где Копр – сумма просроченных более 3 месяцев обязательств КЗбанк - минимальная стоимость просроченных обязательств, при которой может быть возбуждено дело о банкротстве предприятия должника.	Отношение суммы просроченных обязательств сроком более 3 месяцев к предусмотренной законом минимальной сумме просроченных обязательств при которой возможно возбуждения дела о банкротстве.

Таблица Н2 – Анализ структуры, состава и качества кредиторской задолженности

Показатель	Формула	Экономическое содержание
Коэффициент оборачиваемости кредиторской задолженности [43]	Выручка / Величина кредиторской задолженности (4)	Характеризует число оборотов кредиторской задолженности за год
Продолжительность оборота кредиторской задолженности (в днях) [43]	$365 \text{ дней} / Ккз$ (5) Где Ккз – коэффициент оборачиваемости кредиторской задолженности	Характеризует скорость погашения кредиторской задолженности (в днях)
Средняя стоимость кредиторской задолженности [43]	$Скз = \sum_{i=1}^n C_i \times УВ$ (6) где С – стоимость i - ого элемента кредиторской задолженности; УВ – удельный вес этого элемента в общей кредиторской задолженности	Отражает средневзвешенную стоимость кредиторской задолженности

Окончание приложения Н

Таблица Н3 – Группировка активов и пассивов по ликвидности

Активы организации			Пассивы организации		
A1	наиболее ликвидные активы	Денежные средства и краткосрочные финансовые вложения	П1	наиболее срочные обязательства	Кредиторская задолженность
A2	быстро реализуемые активы	Дебиторская задолженность менее 12 месяцев	П2	краткосрочные обязательства	Краткосрочные обязательства и кредиты
A3	медленно реализуемые активы;	Дебиторская задолженность более 12 месяцев, запасы, НДС, незавершенное производство	П3	долгосрочные обязательства	Долгосрочные обязательства
A4	труднореализуемые активы	Внеоборотные средства	П4	капитал и резервы	Собственный капитал компании

Таблица Н4 - Используемые показатели анализа ликвидности

Показатель	Формула	Рекомендованное значение	Экономическое содержание показателя
1. Коэффициент абсолютной ликвидности [44]	$\frac{A1}{(П1 + П2)} \quad (7)$	$\geq 0,2$	Отражает степень покрытия наиболее ликвидными активами текущие обязательства организации.
2. Коэффициент критической ликвидности [44]	$\frac{(A1 + A2)}{(П1 + П2)} \quad (8)$	0,7-1	Отражает степень покрытия наиболее ликвидными и быстро реализуемыми активами текущие обязательства организации.
3. Коэффициент ликвидности при мобилизации средств [45]	$\frac{\text{Запасы}}{\text{КО}} \quad (9)$	0,5-0,7	Отражает степень зависимости организации от своих запасов.
4. Коэффициент текущей ликвидности [44]	$\frac{(A1 + A2 + A3)}{(П1 + П2)} \quad (10)$	1,5-2	Отражает степень покрытия активами наиболее срочных и среднесрочных обязательств
5. Общая ликвидность баланса [44]	$\frac{(A1 + A2/2 + A3/3)}{(П1 + П2/2 + П3/3)} \quad (11)$	>1	Отражает общую платёжеспособность организации.

## ПРИЛОЖЕНИЕ П

### Учетная политика ООО ПСК «КРАСПРОМСТРОЙ»

Общество с ограниченной ответственностью ПРОИЗВОДСТВЕННО-СТРОИТЕЛЬНАЯ КОМПАНИЯ "КРАСПРОМСТРОЙ"

Приказ № 1 от 01.01.2022

Об утверждении учетной политики

В соответствии с Федеральным законом от 06.12.2011 № 402-ФЗ "О бухгалтерском учете" и Положением по бухгалтерскому учету 01/2008 "Учетная политика организации", Налоговым кодексом РФ, а также в соответствии с иными положениями и нормами, содержащимися в законодательстве о бухгалтерском и налоговом учете и отчетности, приказываю:

1. Утвердить учетную политику для целей бухгалтерского учета согласно приложению № 1.
2. Утвердить рабочий план счетов бухгалтерского учета согласно приложению № 3.
3. Утвердить учетную политику для целей налогового учета согласно приложению № 2

Контроль за исполнением настоящего Приказа возлагаю на себя.

Генеральный директор \_\_\_\_\_ Молгих П. В.



## Учетная политика по бухгалтерскому учету

### Организационные положения

#### 1. Порядок и способ ведения бухгалтерского учета

Обязанность по ведению бухгалтерского учета возложена на главного бухгалтера (ч. 3 ст. 7 Федерального закона от 06.12.2011 № 402-ФЗ "О бухгалтерском учете"). Бухгалтерский учет ведется с использованием специализированной бухгалтерской компьютерной программы "1С:Бухгалтерия 8", редакция 3.0. Рабочий план счетов организации приведен в Приложении № 2. к данному приказу.

#### 2. Первичные учетные документы

Формы первичных учетных документов, применяемые организацией, приведены в Приложении № 3 к данному приказу. Организация использует в качестве первичных учетных документов документы, составляемые в процессе деятельности организации по формам, установленным нормативными документами для обязательного или рекомендуемого применения (например, универсальный передаточный документ, товарно-транспортная накладная). При этом, применяются внешние формы документов, предусмотренные используемой бухгалтерской программой "1С:Бухгалтерия 8", ред. 3.0. Документооборот в бухгалтерском учете и порядок доступа к документам бухгалтерского учета регулируется графиком документооборота, который утверждается отдельным приказом руководителя организации. Подписывать документы бухгалтерского учета имеют право руководитель и главный бухгалтер организации, а также лица, указанные в графике документооборота. Для электронной подписи документов бухгалтерского учета применяется усиленная квалифицированная электронная подпись, а также иные виды электронных подписей, установленные графиком документооборота, соглашениями с участниками электронного взаимодействия, положением об использовании простой электронной подписи для внутреннего электронного документооборота, иными приказами руководителя организации.

#### 3. Регистры бухгалтерского учета

Бухгалтерский учет ведется с применением системы регистров, предусмотренной используемой бухгалтерской программой "1С:Бухгалтерия 8", ред. 3.0. Формы регистров бухгалтерского учета, применяемые организацией, приведены в Приложении № 4 к данному приказу.

#### 4. Исправление ошибок и изменение учетной политики

Существенной признается ошибка, составляющая 5 % от общей суммы соответствующей статьи бухгалтерской отчетности. Организация, являясь субъектом малого предпринимательства, исправляет существенные ошибки предшествующего отчетного года, выявленные после утверждения бухгалтерской отчетности за этот год, без ретроспективного пересчета сравнительных показателей отчетности с включением прибыли или убытка, возникших в результате исправления



## Окончание приложения П

указанной ошибки, в состав прочих доходов или расходов текущего отчетного периода в соответствии с п. п. 9, 14 Положения по бухгалтерскому учету "Исправление ошибок в бухгалтерском учете и отчетности" (ПБУ 22/2010), утвержденного Приказом Минфина России от 28.06.2010 № 63н.

В качестве допустимых способов исправления бухгалтерского учета организация выбирает все способы, допускаемые к применению главой III ФСБУ 27. Последствия изменения Учетной политики организация отражает в бухгалтерской отчетности перспективно, за исключением отдельных случаев, описанных в составе Методических положений.

### 5. Инвентаризация активов и обязательств

Инвентаризация активов и обязательств проводится по распоряжению руководителя организации перед составлением годовой бухгалтерской отчетности, а также в иных случаях, предусмотренных законодательством, в порядке, определенном Методическими указаниями по инвентаризации имущества и финансовых обязательств, утвержденными Приказом Минфина России от 13.06.1995 № 49.

### 6. Применение положений и стандартов по бухгалтерскому учету

В связи с отнесением организации к субъектам малого предпринимательства, организация не применяет следующие Положения по бухгалтерскому учету:

- Положение по бухгалтерскому учету "Учет договоров строительного подряда" (ПБУ 2/2008), утвержденное Приказом Минфина России от 24.10.2008 № 116н
- Положение по бухгалтерскому учету "Оценочные обязательства, условные обязательства и условные активы" (ПБУ 8/2010), утвержденное Приказом Минфина России от 13.12.2010 № 167н
- Положение по бухгалтерскому учету "Информация о связанных сторонах" (ПБУ 11/2008), утвержденное Приказом Минфина России от 29.04.2008 № 48н
- Положение по бухгалтерскому учету "Информация по сегментам" (ПБУ 12/2010), утвержденное Приказом Минфина России от 08.11.2010 № 143н
- Положение по бухгалтерскому учету "Информация по прекращаемой деятельности" (ПБУ 16/02), утвержденное Приказом Минфина России от 02.07.2002 № 66н
- Положение по бухгалтерскому учету "Учет расчетов по налогу на прибыль организаций" (ПБУ 18/02), утвержденное Приказом Минфина России от 19.11.2002 № 114н

### Методические положения

#### 1. Учет основных средств

Руководствуясь п. 5 ФСБУ 6, п. 7.4 ПБУ 1, Рекомендацией Фонда "НРБУ "БМЦ" Р-126/2021-КпР "Стоимостной лимит для основных средств", организация не учитывает в составе основных средств оргтехнику, офисную мебель, запасные части, инструменты, инвентарь, специальную одежду, тару, первоначальной стоимостью за единицу не более 100 000 рублей. При этом, в ходе составления бухгалтерской (финансовой) отчетности проверяется, что в отчетном периоде совокупные затраты на приобретение таких объектов не превышают 10% общей суммы затрат предприятия.

Руководствуясь п. 7.4 ПБУ 1, Рекомендацией Фонда "НРБУ "БМЦ" Р-100/2019-КпР "Реализация требования рациональности" организация не учитывает в составе капитальных вложений незначительные по стоимости затраты на улучшение и (или) восстановление объектов основных средств. При этом, в ходе составления бухгалтерской (финансовой) отчетности проверяется, что в отчетном периоде такие затраты по каждой

Министерство науки и высшего образования РФ  
Федеральное государственное автономное  
образовательное учреждение высшего образования  
«СИБИРСКИЙ ФЕДЕРАЛЬНЫЙ УНИВЕРСИТЕТ»

Институт экономики, государственного управления и финансов  
Кафедра бухгалтерского учета и статистики

УТВЕРЖДАЮ

Заведующий кафедрой  
О.Н. Харченко

«21» 06 2024 г.

**БАКАЛАВРСКАЯ РАБОТА**

38.03.01 Экономика

УЧЕТ И АНАЛИЗ ДЕБИТОРСКОЙ И КРЕДИТОРСКОЙ  
ЗАДОЛЖЕННОСТЕЙ СТРОИТЕЛЬНОЙ ОРГАНИЗАЦИИ  
(на примере ООО ПСК «КРАСПРОМСТРОЙ»)

Научный руководитель Бер старший преподаватель Е.С.Берестова

Выпускник Оборова 19.06.24 Оборовская Изabella Александровна

Красноярск 2024