

Федеральное государственное автономное
образовательное учреждение высшего образования
«СИБИРСКИЙ ФЕДЕРАЛЬНЫЙ УНИВЕРСИТЕТ»

Хакасский технический институт – филиал ФГАОУ ВО
«Сибирский федеральный университет»

институт

«Экономика и менеджмент»

кафедра

УТВЕРЖДАЮ
зав. кафедрой ЭиМ
Т.Б. Коняхина
подпись инициалы, фамилия

«06» 07 2020 г.

БАКАЛАВРСКАЯ РАБОТА

38.03.01 Экономика

код – наименование направления

« Финансовая устойчивость как необходимое условие социально-
экономического развития региона (на примере республики Хакасия)»

тема

Руководитель 060320 К доцент кафедры «Экономика и
подпись, дата

менеджмент», кандидат экономических наук, доцент
должность, ученая степень

М.А. Кузнецова
инициалы, фамилия

Выпускник

060320
подпись, дата

Д.С. Сошенко
инициалы, фамилия

Абакан 2020

Продолжение титульного листа бакалаврской работы по теме:
«Финансовая устойчивость как необходимое условие социально-экономического развития региона (на примере республики Хакасия)»

Консультанты по
разделам:

Теоретическая часть
наименование раздела

06.02.20 M
подпись, дата

М.А. Кузнецова
инициалы, фамилия

Аналитическая часть
наименование раздела

06.02.20 M
подпись, дата

М.А. Кузнецова
инициалы, фамилия

Проектная часть
наименование раздела

06.02.20 M
подпись, дата

М.А. Кузнецова
инициалы, фамилия

Нормоконтролер

Сигачева
подпись, дата

Н.Л. Сигачева
инициалы, фамилия

СОДЕРЖАНИЕ

Введение.....	6
1 Теоретическая часть. Теоретико-методологические основы финансовой устойчивости региона.....	8
1.1 Сущность и понятия финансовая устойчивость.....	8
1.2 Факторы, оказывающие влияние на устойчивость развития региона.....	11
1.3 Управление финансовой устойчивостью на основе российского и зарубежного опыта.....	15
2 Аналитическая часть. Оценка финансовой устойчивости Республики Хакасия.....	20
2.1 Анализ финансовой устойчивости республики Хакасия.....	20
2.2 Сравнение финансовой устойчивости и социально- экономического развития республики Хакасия с регионами РФ.....	24
2.3 Ключевые проблемы обеспечения устойчивого развития региона	33
3 Проектная часть. Основные направления повышения финансовой устойчивости Республики Хакасия.....	38
Заключение.....	52
Список использованных источников.....	55
Приложение А.....	67
Приложение Б.....	60
Иллюстративный материал (слайды).....	63

ВВЕДЕНИЕ

Актуальность данной темы заключается в том, что в современных условиях хозяйствования, одним из главных экономических ресурсов, выявляющих конкурентоспособность предприятий, является инновационная деятельность. На рейтинг повышения конкурентоспособности предприятия, наиболее важное значение, оказывают научно-технический прогресс и степень совершенствования технологии производства, а так же использование новейших изобретений и открытий, внедрение современных форм и методов организации производства и труда.

При сложившемся уровне экономики в России конкурентоспособность характеризует степень развития общества. Чем выше повышается уровень конкурентоспособности страны, тем выше уровень жизни населения данной страны. Исследуя рейтинг глобальной конкурентоспособности, который опубликован аналитической группой Всемирного экономического форума (ВЭФ) место России в данном рейтинге в 2017 году улучшилось с 45 до 43 места. Среди отрицательных факторов, снижающих конкурентоспособность, были выделены следующие: недостаточный инновационный потенциал, слабая развитость финансового рынка, не достаточная эффективность работы государственных институтов.

Повышение финансовой устойчивости - этот процесс, не однозначно объективный, не поддающийся одностороннему реформированию. В движение регионов к повышению уровня финансовой устойчивости вплетаются самые различные процессы и факторы: экономические, политические, исторические, демографические, этнические, социально-культурные и другие. Эта многозначительность причин зависит от их сочетания, может или ускорит развитие финансовой устойчивости, или, наоборот произойдет замедление.

В настоящее время в России отсутствуют законодательная, нормативно-методическая и ресурсная база, соответствующие

государственные и общественные структуры, занимающиеся системно обеспечением финансовой устойчивости различных регионов. Система, увязывающая в единое целое все вопросы, в центре которой была бы финансовая устойчивость, отсутствует. Все занято частностями, деталями, но не целым, главным - финансовой устойчивостью. Сложность проблемы не может служить основанием для ее игнорирования. Причем при решении проблем финансовой устойчивости важно решать вопросы не однобоко, то есть финансовая устойчивость региона, а всесторонне - финансовая устойчивость и региона, и страны. Так как это части одного целого.

Актуальность темы данной работы определяется тем, что стабильное финансовое состояние является основой достижения высоких темпов развития экономики регионов и является залогом полноценного финансирования социально важных задач и программ.

Целью данной работы является изучение финансовой устойчивости как необходимого условия социально-экономического развития региона. Для достижения данной цели необходимо решить следующие задачи:

- рассмотреть понятия финансовая устойчивость и факторы, оказывающие влияние на устойчивость развития региона;
- раскрыть процесс управления финансовой устойчивостью на основе российского и зарубежного опыта;
- провести анализ финансовой устойчивости РХ;
- сравнить финансовую устойчивость и социально-экономическое развитие РХ с регионами РФ;
- выделить ключевые проблемы обеспечения устойчивого развития региона;
- разработать основные направления повышения финансовой устойчивости РХ.

Объект исследования – Республика Хакасия. Предмет исследования – социально-экономическое развитие региона.

ТЕОРЕТИЧЕСКАЯ ЧАСТЬ 1 ТЕОРЕТИКО-МЕТОДОЛОГИЧЕСКИЕ ОСНОВЫ ФИНАНСОВОЙ УСТОЙЧИВОСТИ РЕГИОНА

1.1 Сущность и понятия финансовая устойчивость

Конкурентоспособность экономики влияет на разные регионы, они являются различными по конкурентоспособности, на данные условиях оказывают влияние внешние и внутренние факторы, что влечет за собой градацию их по уровню финансовой устойчивости. Из этого следует, что конкурентоспособность региона ведет к его финансовой устойчивости.

Большие экономические и финансовые возможности имеют районы со значительным показателем конкурентоспособности. А если нет финансовой устойчивости, то регион не может составить конкуренцию другим, с лучшими показателями.

Поэтому, для того чтобы понять уровень финансовой устойчивости, необходимо проанализировать конкурентоспособность как главный ее фактор.

В большей степени проблема финансовой устойчивости, как и проблема конкурентоспособности, изучена на микроуровне – в связи между предприятиями. В последнее время все больше появляется научных статей, выделяющих отдельные вопросы, основанные на проблемах финансовой устойчивости и конкурентоспособности на макроуровне. Менее изученной в российской литературе остается проблема финансовой устойчивости на региональном уровне, и следовательно поэтому требуется дополнительная разработка этой проблемы и выстраивание инструментария применяющегося при ее оценке. [5, с.65]

Главной из ключевых экономических категорий субъектов хозяйствования, различных форм собственности является эффективность деятельности. Повышение эффективности финансово-хозяйственной

деятельности предприятия является наиболее важной частью экономики региона. Повышенный интерес к вопросу эффективности характерен для всех уровней власти, начиная от индивидуальных предпринимателей и заканчивая крупными международными корпорациями. При переводе понятия «эффект» с латинского означает «результат».

Следовательно, термин эффективность можно интерпретировать как результативность, что предполагает сопоставление эффекта с произведенными затратами. Изучая современную экономическую литературы можно выделить, что категория «эффективность бизнеса» прежде всего связывают с комплексным отражением конечных результатов производства и затрат труда и других ресурсов на производство товаров, работ или услуг.¹

Так как повышение эффективности деятельности влияет на увеличение финансового результата предприятия, из этого следует повышение всех налоговых платежей предприятия, что способствует увеличению налоговых доходов бюджета как местного, регионального и федерального бюджетов. Если не уделять особого внимания к постоянному повышению эффективности деятельности предприятия и процессу управления ресурсами, это может привести к такому факту, что хозяйствующий субъект даже с высоким уровнем рентабельности может стать нестабильным.

Под финансовой устойчивостью региона определяют баланс денежных доходов и расходов региона и их изменение пропорционально, которое изменяется под влиянием внешних и внутренних факторов, чтобы обеспечить деятельность органов власти региона, его социально-экономического и политико-ориентированное развитие в среднесрочной и долгосрочной перспективе [1]. Главным и основополагающим фактором повышения ВРП является движение развивающее региона. Довольно распространенное понятие, что без оптимизации экономики невозможно

¹ Дмитриенко В.В., Сайбель Н.Ю. Трансфер технологий в России и за рубежом // *Juvenis scientia*. 2018. №2. С.104

дальнейшее развитие региона только используя собственные ресурсы в деятельности.

Большинство экономистов ученых оценивают финансовую устойчивость региона, с точки зрения устойчивости только лишь регионального бюджета как основного источника ресурсов базы данных, не обращая внимание при этом используя другие источники средств.

Исследуя понятие финансовой устойчивости, необходимо выделить такую главную долю анализа как финансовые ресурсы. Проанализировав характерные черты финансовой устойчивости, выделим следующее, это, основное, способность территориальных регионов в свое время и в определенные сроки погашать дебиторскую задолженность, а также свойство экономики, обеспечиваются условия для осуществления расширенного воспроизводства за счет имеющихся собственных источников средств.

В сформировавшихся условиях на принципах устойчивого формирования необходимо применять формирование устойчивой финансовой системы определенного региона, определим основные из них:

- повышение качества жизни;
- застрахованность здоровья людей;
- удовлетворение основных жизненных потребностей, как населения, так и будущих поколений;
- повышение уровня жизни;
- оптимальность структуры производства и потребления;
- эффективное природопользование;
- обеспечение экосистем, защита климата и озонового слоя;
- осуществление экологической безопасности;
- устранение всех форм насилия над человеком и природой (предупреждение войн, терроризма и экоцида);
- глобальное партнёрство.

Определений относительной устойчивости региона насчитывается несколько десятков, их количество постоянно растет. Это говорит о

сложности данного понятия, так и многофакторности объекта исследования. В особых случаях объектом исследования может выступать национальная экономика (макроэкономика), в других вступает – региональная экономика (мезоэкономика), в-третьих выделяют – экономику хозяйствующих субъектов (микроэкономика), в-четвертых выделяется - подсистема экономики того или иного уровня.

Таким образом, нами было определено, что финансовая межпредметный междисциплинарный характер. Можно выделить и следующее, что устойчивость является важным фактором качественного развития социально-экономической системы, так как она, определяет гибкость и маневрированность системы, не дает ей покинуть ее доступные для работы пределы отклонений вокруг траектории развития, что, соответственно, помогает избегать наибольших потерь и непредвиденных изменений.

Таким образом, можно сделать следующий вывод, что факторов, оказывающих влияние на финансовую устойчивость регионов, значительно много. Само же понятие и механизм обеспечения финансовой устойчивости региона многоаспектно.

1.2 Факторы, оказывающие влияние на устойчивость развития региона

При сложившемся уровне экономики в России конкурентоспособность характеризует степень развития общества. Чем выше повышается уровень конкурентоспособности страны, тем выше уровень жизни населения данной страны. Исследуя рейтинг глобальной конкурентоспособности, который опубликован аналитической группой Всемирного экономического форума (ВЭФ) место России в данном рейтинге в 2017 году улучшилось с 45 до 43 места. Несмотря на то, что экономика России находится в рецессии. Возглавляет данный рейтинг уже в течение восьми лет Швейцария. При

составлении данного рейтинга используются два индекса: Индекс глобальной конкурентоспособности и Индекс конкурентоспособности бизнеса. Среди отрицательных факторов, снижающих конкурентоспособность, были выделены следующие: недостаточный инновационный потенциал, слабая развитость финансового рынка, не достаточная эффективность работы государственных институтов, недоверие инвесторов к финансовой системе и высокие налоговые ставки. [22]

Определяется значительно много основных факторов, оказывающих влияние на уровень социально-экономического развития региона. Их можно разделить на две большие группы: группу внутренних и внешних факторов. К внутренним (находящимся внутри региона и зависящих от данного региона, на которые органы власти могут оказать влияние) факторам отнесем:

- социально-экономическую политику региональных властей;
- находящиеся в регионе социально-экономические ресурсы;
- коэффициенты уровня социально-экономического развития региона;
- находящуюся структуру экономического потенциала региона;
- уровень освоения территории региона;
- показатели демографической ситуации, культурные наследия и особенности населения, которые оказывают непосредственное влияние на доходность и трудоустройство населения.

К внешним факторам (которые не находятся в компетенции региона) социально-экономического движения региона можно отнести:

- административно-территориальное и географическое местоположение, сюда можно отнести и природно-климатические условия;
- динамичное расположение производительности в регионе;
- сформированность новейшего политического пространства вследствие перехода к новым условиям хозяйствования;
- регулирование процессов глобализации и их влияние на экономическое развитие России посредством включения ее в мировой рынок;

– социально-экономическую политику федеральных ветвей власти [2].

Для обеспечения устойчивого сбалансированного развития и интересов развития населения два вышеуказанных фактора необходимо чтобы находились в прямой зависимости друг от друга, это можно объяснить тем, что чем больше увеличивается ресурсами обеспеченность региона, тем значительно больше его социальная устойчивость. Снижают зону порядка изменения развития региона два уровня: технологический, который определяется методом использования ресурсного потенциала региона и социального уровня, который выявляет эффективность использования ресурсного потенциала для нужд общества.

Отмети на рисунке 1.1 возможные изменения, которые подвергаются сценарию регионального развития при имеющемся положительном балансе региона и дисбалансе между ресурсообеспеченностью и социальной устойчивостью.

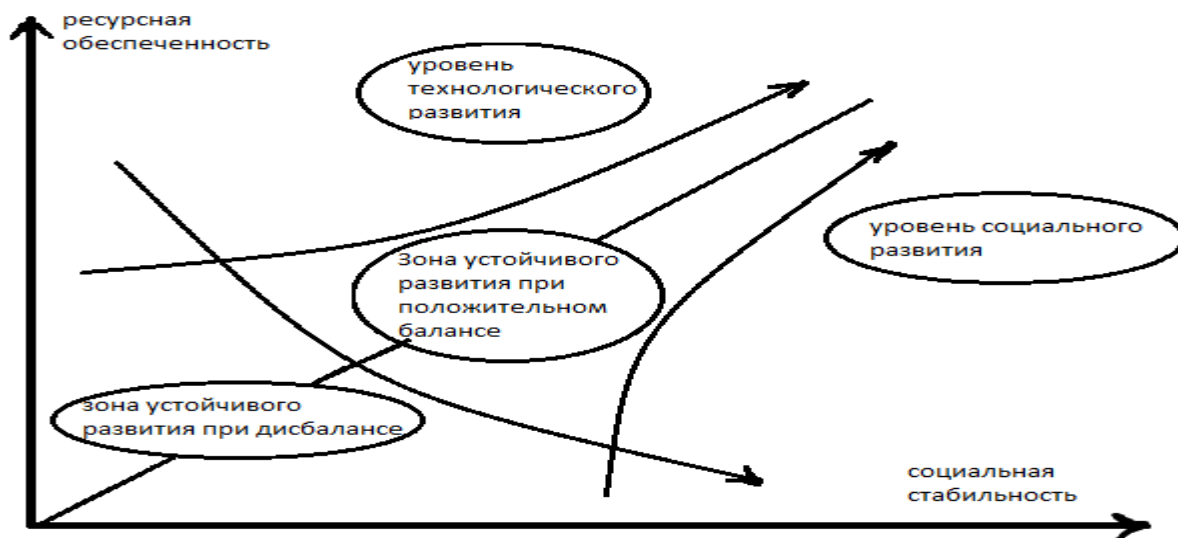


Рисунок 1.1 - Возможные сценарии регионального развития при различном соотношении его основных критериев

Необходимо выделить ряд взаимозависимых факторов, которые имеют непосредственно влияние на устойчивое развитие региона:

- 1) группа природно-экологических факторов;
- 2) группа общественно-политических факторов;
- 3) группа экономических факторов;

4) группа социальных факторов.

Таблица 1.1 - Факторы, непосредственно оказывающие влияние на устойчивое сбалансированное развитие региона

Факторы, оказывающие влияние на устойчивое сбалансированное развитие			
Группа природно-экологических факторов	Группа общественно-политических факторов	Группа экономических факторов	Группа социальных факторов
Естественные природно-климатические условия Состояние природной среды, уровень антропогенного воздействия	Общественно-политическая ситуация Направления социально-экономического развития национального хозяйства, региональная политика федерального центра	Специализация региона, сложившаяся структура и потенциал экономики региона Инвестиционный климат	Демографические и социокультурные Уровень жизни населения Состояние трудовых ресурсов Уровень здоровья населения Развитие социальной инфраструктуры

Определим влияние данных факторов на устойчивость региона.

Первая группа – группа природно-экологических факторов – представляет собой отраслевую специализацию региона и распределение ресурсов по пространствам, а также уровень затрат, необходимый для социально-экономического развития территории. Данные факторы определяют экологические составляющие развития экономики.

Вторая группа – общественно-политические факторы – которые предполагает взаимосвязь между субъектами малого бизнеса и, работниками для обеспечения возможности принятия эффективных решений оптимально устойчивого и довольно сбалансированного развития региона. Данная группа факторов оказывает влияние на то, чтобы можно было определить возможности дальнейшего развития региона и обеспеченности бюджетными составляющими устойчивости и сбалансированности развития.

Итак, на основании выше изложенного сделаем вывод, что обеспечивать финансовую устойчивость и оптимально сформированное развитие страны в целом предоставляется возможным только при

применении условия сбалансированного социально-экономического развития регионов.

1.3 Управление финансовой устойчивостью на основе российского и зарубежного опыта

На данный момент инновационные процессы являются составляющими основных экономических ресурсов, и оказывающие влияние на конкурентоспособность организации. Определим основные факторы, влияющие на конкурентоспособность организации: научно-потенциальный уровень и степень оптимизации технологий производства, использование новых изобретений и открытий, внедрение новейших форм и методов формирования производства и труда [1].

Экономические процессы никогда не стоят на месте, экономика постоянно развивается по виткам. В данной связи используя данные витков, изменяется конкурентность преимуществ. Переход общества от индустриальной стадии развития к постиндустриальной. Земля и природные ресурсы, являющиеся главными факторами производства, изменяются новыми факторами, такими как знания и интеллектуальный капитал.

Новые идеи, называемые инновациями, оказываются наиболее важными и главными, если сравнивать с традиционными ресурсами. Это можно заметить, особенно сильно на стадии становления и выбора новой бизнес-идеи. Так как необходимо предложить, разработать, что то новое, не знакомое, то о чем потребитель не слышал и не сталкивался, чтобы завоевать нишу на рынке.

Чтобы оставаться конкурентоспособным на рынке, современные предприятия осуществляют инновационную деятельность, преследуя цель долгосрочного функционирования на рынке. Для достижения данной цели предприятиям необходимо решать следующие задачи:

- увеличивать рыночную долю;

- находить пути выхода на новые целевые рынки;
- создавать гибкую инновационную компанию;
- производить диверсификацию видов деятельности.

Научно-техническая политика предприятий, основанная на разработке какого то нового продукта или услуги, имеет место во все времена развития экономики. В сложившихся рыночных отношениях данные инновации так же имеют место, но более эффективным и конкурентоспособным для предприятий является, применение целого комплекса нововведений, который нацелен на разные сферы деятельности предприятия.

В системе анализа финансового состояния региона можно выделить коэффициентный подход, направленный на расчет финансовой устойчивости территории и систему SWOT-анализа, оценивающую сильные и слабые стороны развития региона. Устойчивость территориальной бюджетной системы – это состояние сбалансированности консолидированного бюджета субъекта РФ, обеспечивающее условия для саморазвития региона в целом и муниципальных образований, входящих в их состав, в частности. Традиционно совокупность показателей финансовой устойчивости территориальной бюджетной системы включает: [18, с.82]

- 1) соотношение доходов и расходов, определяющее «дефицит» («профицит») бюджета, т.е. его сбалансированность;
- 2) динамику структуры доходов и расходов, показывающую изменение удельного веса отдельных статей доходов и расходов;
- 3) показатели тенденции развития, отражающие общее направление изменения устойчивости элементов территориальной бюджетной системы.

Установление критериев, пороговых значений, пределов изменения индикаторов финансовой устойчивости экономики региона – субъекта Российской Федерации – применительно ко всему кругу индикаторов представляет исключительно трудную в методологическом и практическом отношении задачу.

В оценках финансовой устойчивости авторы этих предложений ориентированы на увеличение доходной составляющей и снижение расходной части.

Такая ситуация может возникнуть как при применении экономических механизмов, так и в связи с конъюнктурными процессами в экономике. В этом случае финансы являются количественным отображением результатов производственной деятельности экономических субъектов, базовыми и индикативными показателями которой служат значения расхождений доходов и расходов различных секторов экономики, ее результативности и в итоге – финансовой устойчивости региона.

Анализ подходов к оценке финансовой устойчивости регионов показал, что в настоящее время наиболее распространенными являются рейтинговые оценки финансовой устойчивости, поскольку недостаточно решена проблема разработки ее пороговых значений. Однако в большинстве из них помимо финансово-бюджетных показателей используются и основные экономические индикаторы экономики региона. Тем самым сравнительная оценка регионов по финансовой устойчивости сводится к их сопоставлению по уровню социально-экономического развития.

На наш взгляд, это не совсем правомерно, так как регионы с высоким уровнем социально-экономического развития территорий не всегда финансово устойчивы. И напротив, территории с недостаточно высоким уровнем социально-экономического развития могут быть вполне финансово устойчивыми, поэтому для осуществления рейтинговой оценки финансовой устойчивости региона достаточно финансовобюджетных показателей. Вместе с тем их величину необходимо корректировать на величину прожиточного минимума в регионах, что позволит в некоторой степени нивелировать ценовые диспропорции между различными территориями.

Подводя итог всему выше перечисленному можно выделить следующее, что инновации трактуют, как внедрение нового, которое

обеспечит качественный и продуктивный рост эффективности процессов или продукции, востребованной в сложившихся экономических отношениях.

Исходя из определения можно выделить то, что важной и главной особенностью при разработке и внедрении инновационных проектов играет фактор времени, которое в настоящее время является главным критерием оценки конкурентоспособности организаций разных сфер бизнеса. Так же основным является успешность прогноза направленного на угрозы технологического и функционального замещения. Технологическое замещение приводит к изменению технологии производства продукции, существующим на предприятии способом, так же велика вероятность, что конкуренты будут использовать данный способ.

Функциональное замещение – появление нового продукта взамен старого, то есть другого продукта, который будет выполнять функции существующего, но на более высоком уровне [2].

Для проведения инновационной политики организации необходимо не только иметь материальные, научно-технические, финансовые и человеческие ресурсы, но и принимать во внимание временные интервалы технологического и функционального замещения. Четкий учет временного интервала позволит организации предвидеть развитие отрасли, в которой она принадлежит.

Данный факт подтверждает ситуация на рынке смартфонов. Где основным лидером является Apple и Samsung. По данным фирмам можно увидеть следующее, чтобы удержать лидерство на рынке, каждая из компаний придумывает новые технологии для своего выпускаемого продукта.

Рассмотрим инновационные процессы на примере машиностроительной отрасли. Отрасль машиностроения включает в себя предприятия по разработке и производству всех видов машин, следовательно, является комплексной отраслью. Инновационная деятельность в машиностроении в большей степени определяет уровень

технологической оснащенности других отраслей экономики. Способность предприятий относящихся к отрасли машиностроения создавать, что то новое, и успешно внедрять их на рынке, оказывает значительное влияние на темпы научно-технического развития всех сфер экономики.

После внедрения инновационных изменений предприятию необходимо произвести расчет уровня затрат на инновации по следующим формулам.

Удельный вес затрат на конструкторскую деятельность в объеме затрат на производство инноваций.

$$—, \tag{1.1}$$

где Z_k – затраты на конструкторскую деятельность;

Z – объем затрат на производство.

Удельный вес текущих затрат на конструкторскую деятельность в объеме затрат на конструкторскую деятельность

$$—, \tag{1.2}$$

где $Z_{k \text{ тек}}$ – текущие затраты на конструкторскую деятельность.

Предприятия машиностроительного сектора в большей степени ощущают необходимость реализации проектов по модернизации производимой продукции и созданию новых, уникальных товаров и услуг.

Проведенный анализ позволяет еще раз подтвердить необходимость более глубоких исследований в области теоретического обоснования категорий стабильности и финансовой устойчивости регионов, кроме того, актуальность вопросов разработки моделей оценки финансовой устойчивости регионов, а также вопросов разработки моделей оценки финансовой устойчивости.

АНАЛИТИЧЕСКАЯ ЧАСТЬ 2 ОЦЕНКА ФИНАНСОВОЙ УСТОЙЧИВОСТИ РЕСПУБЛИКИ ХАКАСИЯ

2.1 Анализ финансовой устойчивости республики Хакасия

Республика Хакасия как субъект Российской Федерации занимает значительную часть Хакасско-Минусинской котловины, входит в состав Сибирского федерального округа.

Разнообразие климатических и растительных зон - от высокогорья с круглогодичными ледниками и снегом, тундры, лесов и лесостепей до степей с древними могильниками - характерно для республики.

Климат в Хакасии резко континентальный, с сухим жарким летом и холодной малоснежной зимой.

Преобладающий рельеф местности - степи, горы и тайга. Саянские горы, высота которых порой превышает 2000 м, занимают две трети территории республики.

Самые крупные реки Хакасии - Енисей, Абакан, Чулым и Томь. В республике более 500 озер, рек и мелких речушек.

Площадь Республики Хакасия 61 900 км². Это 0,4% от территории Российской Федерации. Расстояние от столицы Республики Хакасия - города Абакана до Москвы составляет 4218 км.

Хакасия - один из уникальных в природно-ресурсном отношении регионов Российской Федерации. Ведется добыча угля, железа, золота, минеральных и радоновых вод, барита, мрамора, гранитов. Разведаны месторождения меди, фосфоритов, свинца, цинка, асбеста, гипса. Имеются разведанные запасы нефти и газа.

Республика располагает значительными ресурсами пресных, подземных и поверхностных вод. Имеются практически все виды водных объектов - горные реки, каровые озера, реки предгорий, водные объекты с равнинным типом режима. Основная водная артерия - река Енисей.

Насчитывается более 500 разнообразных озер: соленые и пресные, горные и степные, вода многих из них целебна. Самые известные озера - Тус, Шира, Ивановские, Белё, Иткуль.

Общая площадь лесного фонда составляет 65% всей территории республики. Особую ценность представляют кедровые леса.

Историческое развитие народов Хакасии протекало в относительно благоприятных климатических условиях, и в ходе этого развития, создано уникальное культурное наследие, представляющее бесценный ресурс для развития региона. Поэтому основу культурного наследия Хакасии составляют природно-археологические ландшафты, составленные из десятков тысяч археологических объектов.

Развитие региона заключается в отраслевой структуре экономики. Рассматривая отраслевую структуру РХ можно выделить следующее, что основой всей экономики региона - технологически связанные: гидроэлектроэнергетика и производство алюминия.

Объём производства в промышленности Хакасии в 2019 году составил 117 млрд. рублей (\$3,78 млрд).

Структура промышленности региона:

- Обрабатывающая промышленность - 52,9%;
- Добыча полезных ископаемых - 24,1%;
- Электроэнергетика - 22,9%.

На рисунке 2.1 представим структуру региона по отраслевой принадлежности.

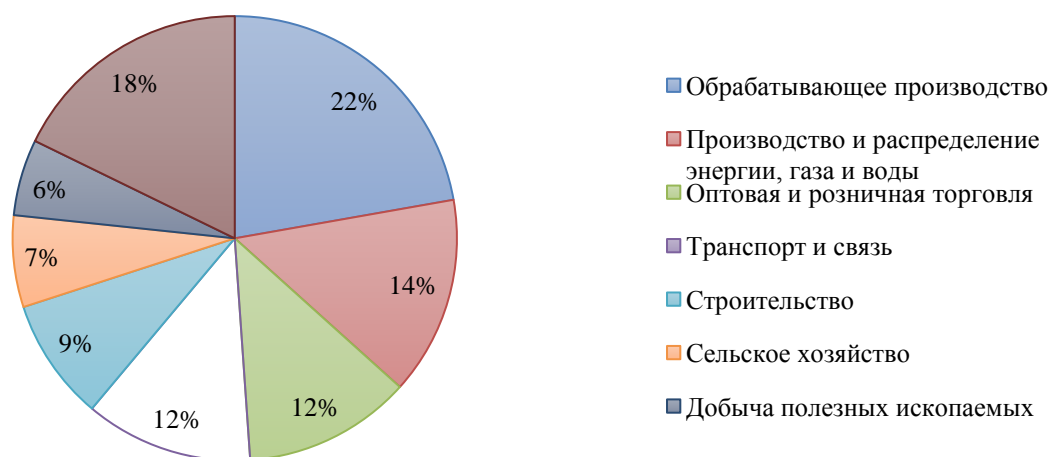


Рисунок 2.1 - Структура рынка Республики Хакасия по отраслям на 2019 год

В энергосистему Хакасии входят: Саяно-Шушенская ГЭС (входит в Енисейский каскад ГЭС, самая мощная в России - 6400 МВт), Майнская ГЭС (мощность 321 МВт) и три ТЭЦ суммарной мощностью 300 МВт.

На сегодняшний день в РХ насчитывается 125 промышленных предприятий с численностью персонала 77 тыс. человек, среди которых рабочие составляют 65,8 тыс. Для промышленности Хакасии характерна чрезвычайно низкая стоимость продукции. Промышленность Хакасии продолжает поставлять на общероссийские рынки дешёвую электроэнергию, каменный уголь, железную руду, молибденовый концентрат, золото, алюминий, алюминиевую фольгу, облицовочные изделия из мрамора, железнодорожные платформы и контейнеры, шерстяные ткани, сыры, сухое молоко, мясные консервы. Промышленную продукцию Хакасии поставляют на мировой рынок.

Ведущими отраслями являются электроэнергетика, цветная металлургия, машиностроение, лесная и деревообрабатывающая промышленность.

Структура отраслей промышленности республики выглядит следующим образом (в %):

- Цветная металлургия - 45,7
- Электроэнергетика - 20,9
- Пищевая промышленность - 9,8

- Топливная промышленность - 9,8
- Черная металлургия - 3,7
- Машиностроение и металлообработка - 3,0
- Легкая промышленность - 2,7
- Промышленность строительных материалов - 1,6
- Лесная и деревообрабатывающая промышленность - 1,2
- Прочие - 1,6.

В соответствии с общероссийским классификатором видов экономической деятельности, в Республике Хакасия в сфере промышленности высокая степень концентрации. К основным видам экономической деятельности относятся: добыча полезных ископаемых, обрабатывающие производства, производство и распределение электроэнергии, газа и воды.

В настоящее время в Республике Хакасия прослеживается позитивная тенденция к созданию благоприятных условий для активной реализации высокоэффективных и быстрокупаемых инвестиционных проектов и развития мощностей по производству конкурентоспособной продукции.

Это подтверждается не только данными статистики о росте валового регионального продукта, промышленного производства и инвестиций в Республике Хакасия. Национальное рейтинговое агентство «Эксперт РА» зафиксировало, что по итогам 2018-2019 гг. Хакасия по инвестиционному риску занимает 24-е место в Российской Федерации, переместившись с 68-го в 2000г. Республика имеет достаточно высокий экономический уровень составляющих инвестиционного риска – 33 ранг. Выигрышен природно-ресурсный потенциал – 27 ранг. Индекс деловой конкурентоспособности IMD в 2019 году по РФ составил 1,2. Регион находится на 62 месте.

Для достижения цели предполагается четыре приоритетных направления социально-экономического развития: обеспечение высоких темпов экономического роста, содействие развитию «человеческого

капитала» и снижение бедности, обеспечение населения доступным жильем, развитие жилищно-коммунального хозяйства.

Положительная динамика развития региона отражается в росте валового регионального продукта, объем которого в 2018 году составил 32 млрд. руб. В 2019 году объем ВРП оценивается в 39,8 млрд. руб.

Положительная динамика развития региона отражается в росте валового регионального продукта, объем которого в 2017 году составил 32 млрд. руб. В 2018 году оценивается в объеме 41,6 млрд. руб., в 2019 году – 53,2 млрд. руб.

Инвестиционная деятельность в решении задач по устойчивому экономическому развитию республики Хакасия способствует повышению конкурентоспособности хозяйствующих субъектов, тем самым обеспечивая стабильную занятость и оказывая влияние на уровень и качество жизни населения. За период с 2016 по 2019 год инвестиций в основной капитал за счёт всех источников финансирования увеличились на 73,3% (по РФ – на 87,1%, по СФО – на 223,2%), при среднегодовом темпе роста – 106,5%.

За период 2016-2019 годы значительные капитальные вложения по Республике Хакасия преимущественно концентрировались на развитии объектов производственной инфраструктуры, обновлении оборудования и технологий, совершенствовании систем управления и автоматизации, внедрении систем управления качеством.

2.2 Сравнение финансовой устойчивости и социально-экономического развития республики Хакасия с регионами РФ

Международным рейтинговым агентством Fitch Ratings (Фитч Рейтингз) республике присвоен долгосрочный рейтинг в иностранной и национальной валюте «BB-» (ББ минус), краткосрочный рейтинг в иностранной валюте «B» (Б) и национальный долгосрочный рейтинг

«A+(rus)» (А плюс). Наличие у республики кредитного рейтинга позволяет заключать государственные контракты на оказание услуг по предоставлению кредитных линий с целью финансирования дефицита бюджета Республики Хакасия.

Республика Хакасия по инвестиционной привлекательности среди 89 регионов России в 2018 - 2019 годах имела рейтинг инвестиционного климата в категории (3В2) незначительного потенциала и умеренного риска. По рангу инвестиционного потенциала среди регионов Российской Федерации Республика Хакасия находилась на 77-м месте (2016-2017 годы - 74-е место), по рангу инвестиционного риска - на 51-м месте (2018-2019 годы - 43-е место).

Инвестиционный потенциал региона оценивается по 9-ти рангам: трудовой (71-е место), потребительский (71-е место), производственный (66-е место), финансовый (72-е место), институциональный (69-е место), инновационный (74-е место), инфраструктурный (62-е место), природно-ресурсный (31-е место), туристический (74-е место).

Ранги составляющих инвестиционного риска определились по следующим местам: законодательный - 38-е место; социальный - 31-е место; экономический - 50-е место; финансовый - 70-е место; криминальный - 20-е место; экологический - 52-е место.

На основании данных таблицы можно сделать вывод, что по инвестициям в основной капитал наблюдается тенденция к увеличению. В 2019 г. увеличение произошло на 13,0%.

Конкурентные преимущества Хакасии сформированы исходя из комплексного анализа региона, который позволил выявить политические (Policy), экономические (Economy), социальные (Society) и технологические (Technology) факторы, способные оказать влияние на стратегическое развитие РХ.

Таблица 2.1 – SWOT-анализ Республики Хакасия

Сильные стороны	Слабые стороны
-----------------	----------------

<ul style="list-style-type: none"> - уникальный в природно-ресурсном отношении регион, наличие запасов стратегических видов полезных ископаемых; - низкий уровень межнациональной и межконфессиональной напряженности; - высокий потенциал отраслей промышленности республики; - интеграция в международное разделение труда (алюминий, уголь); - развитая региональная транспортная инфраструктура; - высокая энергообеспеченность региона; - высокий образовательный потенциал рабочей силы; - богатое историко-культурное наследие; - мобильность рабочей силы. 	<ul style="list-style-type: none"> - резко континентальный климат; - непрогрессивная структура экономики; - монопрофильность экономики; - низкая инвестиционная активность субъектов бизнеса; - высокий уровень износа жилфонда и коммунальной инфраструктуры; - низкий уровень продукции инновационного характера; - высокая зависимость поступлений доходов в бюджет республики от деятельности системообразующих организаций; - несбалансированность доходов и расходов; - высокий уровень социально-экономической дифференциации муниципальных образований республики; - несбалансированность трудовых ресурсов; - недостаточно эффективное управление на муниципальном и региональном уровнях.
Возможности	Угрозы
<ul style="list-style-type: none"> - развитие инфраструктуры; - наличие инструментов для размещения новых производств; - стимулирование предпринимательской инициативы граждан, в том числе вовлечение молодежи в предпринимательскую деятельность; - развитая сеть учебных заведений всех уровней. Развитие дуальной системы подготовки кадров в регионе; - межрегиональная и межмуниципальная интеграция; - размещение на территории региона энергоемких производств; - соседство с крупным высокоразвитым регионом; - развитие различных видов туризма 	<ul style="list-style-type: none"> - недостаточное развитие сети железных дорог; - усиление экономических санкций, неблагоприятная конъюнктура рынков, снижение спроса на сырьевых и товарных рынках, рост конкуренции со стороны других регионов РФ; - повышение энерготарифов; - снижение численности занятых в экономике республики; - возрастание демографической нагрузки на трудоспособное население в результате старения населения; - ухудшение демографической ситуации, снижение рождаемости, рост социально значимых заболеваний населения РХ; - рост уровня урбанизации в республике; - наличие потенциальных источников чрезвычайных ситуаций.

По развитию отрасли сельского хозяйства Хакасия показывает тенденцию роста и входит во вторую позицию в Сибирском федеральном округе. Рассматривая отрасль сельского хозяйства в Республике Хакасия можно выявить то, что данная отрасль является ведущей из отраслей региона. Рассматривая исторические аспекты можно заметить то, что на территории республики активно развивалось животноводство, в данной отрасли развитие

получили такие виды деятельности, как выращивание зерновых и технических культур, овощеводства.

Для данного развития положительными являются следующие факторы: благоприятные климатические условия, степной ландшафт. Значительно обширные площади, которые используются под сенокосы и пастбища животных. Данные факторы способствуют развитию животноводства и растениеводства в Республике Хакасия.

В структуре сельского хозяйства преобладает животноводческое направление, которое составляет 70% сельского хозяйства. В данной процентной доле значительный удельный вес занимает разведение овец и крупного рогатого скота, а так же птицы.

В регионе действует государственная подпрограмма «Развитие подотрасли животноводства, переработки и реализации продукции животноводства». Средства данной программы направлены на финансирование мероприятий, относящихся сельскому хозяйству в сумме 1938859,0 тыс. руб. из них 188704,04 тыс. рублей составляют средства федерального бюджета, 1750155,0 тыс. рублей – средства республиканского бюджета Республики Хакасия. Отразим динамику финансирования сельского хозяйства на рисунке 2.2.

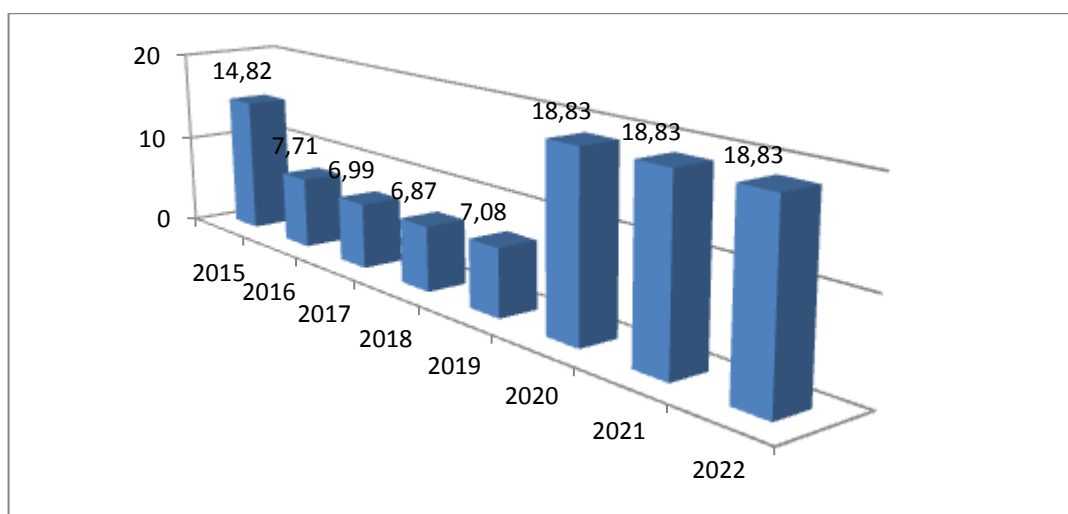


Рисунок 2.2 - Финансирование подпрограммы «Развитие подотрасли животноводства, переработки и реализации продукции животноводства» 2015-2022 г.г., %

На представленной диаграмме видно, что по прошествии 2019 года происходит рост финансирования подпрограммы, на 62% и до 2022 года включительно планируется на одном уровне, рост не наблюдается.

На рисунке 2.3 представим структуру предприятий сельского хозяйства в РХ.

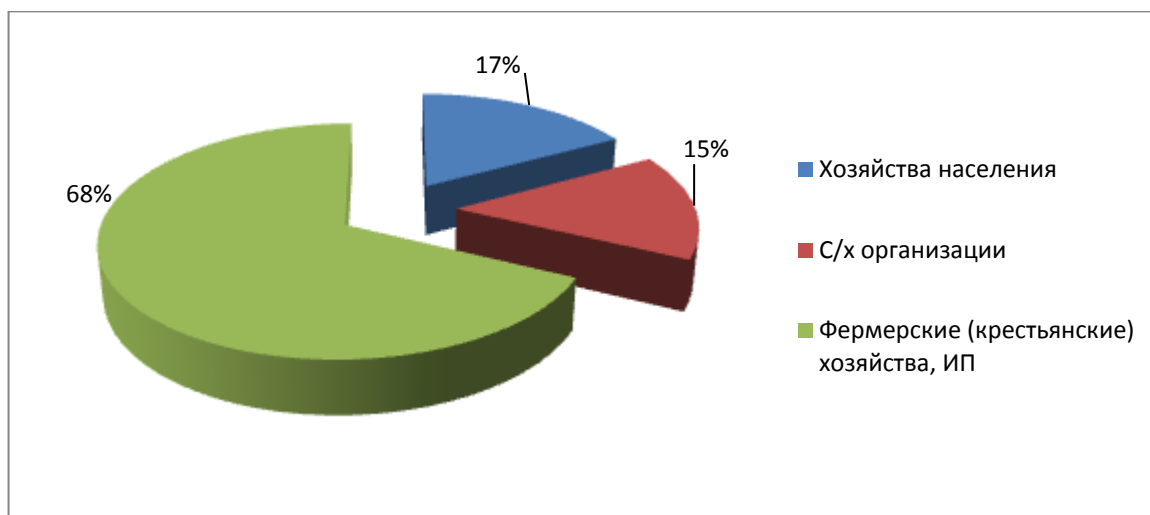


Рисунок 2.3 - Структура предприятий сельского хозяйства в РХ, %

По данным диаграммы видно, что наибольший удельный вес приходится на хозяйства-населения, что составило 68%. В следствие того, что РХ относится к небольшом по величине регионам соотношение сельскохозяйственных предприятий и крестьянско-фермерских хозяйств, индивидуальных предпринимателей почти одинаково, что свидетельствует о развитии малого предпринимательства в сельскохозяйственном секторе в РХ.

Поголовье крупного рогатого скота в РХ по состоянию на конец 2019 года составляло 0,9% от общей численности крупного рогатого скота в России. В Республике Хакасия можно отметить устойчивый рост поголовья овец и коз, на протяжении 10 лет. Поголовье овец и коз в РХ по состоянию, на конец, 2019 года составляло 1,2% в общероссийском поголовье овец и коз. За 5 лет численность поголовья увеличилась на 61,8%.

В Хакасии в настоящий момент достаточно большое количество фермеров, а вот переработки выращенной продукции не хватает.

Выращенную фермерами продукцию за незначительную цену скупают в основном предприятия, находящиеся в Красноярском крае, в дальнейшем

переработав приобретенную в нашем регионе, продают по другой цене. Так что агропромышленный сектор является перспективным направлением для развития бизнеса.

В РХ действует Стратегия социально-экономического развития Республики Хакасия до 2022 года утвержденная постановлением Правительства РХ от 25.10.2014 №700. Целью данной стратегии является – содействие развитию экономического потенциала Республики Хакасия через создание благоприятных условий развития субъектов малого и среднего предпринимательства.

Реализация данной программы позволит увеличить количество зарегистрированных и развивающихся субъектов малого и среднего предпринимательства на территории Республики Хакасия. Данное повышение приведет к увеличению доли занятого населения в сфере малого и среднего бизнеса. Так же позволит увеличить долю выпускаемой данными субъектами продукции, что повлечет за собой увеличение оборота по реализации и как следствие увеличение уплаты налогов в бюджет субъекта.

Сравнение показателей финансовой устойчивости Республики Хакасия представим в Приложении А.

В конце 2019 года все субъекты РФ утвердили свои бюджеты на 2020 год. По объему доходов бюджета традиционно лидируют Москва, Санкт-Петербург, Московская область, Краснодарский край и Татарстан. Красноярский край в данном рейтинге находится на 7 места. Республика Хакасия на 78 месте. В таблице отразим данные показатели по Красноярскому краю и Республики Хакасия.

Таблица 2.2 – Доходы и расходы бюджета на 2020 год

Субъект РФ	Доходы бюджета на 2020 г., млрд. руб.	Расходы бюджета на 2020 г., млрд. руб.	Население, тыс. чел.	Расходы бюджета на душу населения, тыс. руб.
Красноярский край	248,6	254,6	2874,03	88,6

Республика Хакасия	30,7	32,8	536,17	61,2
--------------------	------	------	--------	------

В таблице 2.3 проведем сравнительный анализ доходов бюджета Красноярского края с бюджетом Республики Хакасия за 2019 г.

Таблица 2.3 – Сравнительные данные по бюджетам Республики Хакасия и Красноярского края

Наименование дохода	Бюджет РХ	Бюджет КК	Отклонение	
			Тыс. руб.	%
Налоговые и неналоговые доходы	21249540	183760862,6	162511323	764,78
Налоги на прибыль, доходы	13330229	125660691,5	112330463	842,67
- налог на прибыль	7662091	76186326,7	68524236	894,33
- НДФЛ	5668138	49474364,8	43806227	772,85
Налоги на товары (работы, услуги), реализуемые на территории РФ	3044944	9271772,3	6226828,3	204,50
Налоги на совокупный доход	895176	5398912,9	4503736,9	503,11
Налоги на имущество	2905044	25828856,6	22923813	789,10
Налоги, сборы и регулируемые платежи за пользование природными ресурсами	643602	14355548,5	13711947	2130,50
Государственная пошлина	69292	449151,4	379859,4	548,20
Задолженность и перерасчеты по отмененным налогам, сборам	-	92,2		
Доходы от использования имущества, находящегося в государственной и муниципальной собственности	41125	333057,6	291932,6	709,87
Платежи при использовании природными ресурсами	64397	873938,8	809541,8	1257,11
Доходы от оказания платных услуг и компенсации затрат государства	31522	335300,0	303778	963,70
Доходы от продажи материальных и нематериальных активов	3448	2157,3	-1290,7	-37,43
Административные платежи и сборы	368	13216,4	12848,4	3491,41
Штрафы, санкции, возмещение ущерба	220392	2211731,5	1991339,5	903,54
Прочие неналоговые доходы	1	26435,6	26434,6	2643460,00
Безвозмездные поступления	9408715	12915714,4	3506999,4	37,27
Безвозмездные поступления от нерезидентов	9408715	0	-9408715	-100,00
Безвозмездные поступления от других бюджетов системы РФ	9408715	12085714,4	2676999,4	28,45
- дотации бюджетам	3843972	4167950,6	323978,6	8,43
- субсидии бюджетам	3268597	1405356,4	-1863241	-57,00
- субвенции	1665694	6196146,9	4530452,9	271,99
- иные межбюджетные трансферты	630452	316260,5	-314191,5	-49,84

Безвозмездные поступления от государственных (муниципальных) организаций	0	0	0	
Безвозмездные поступления от негосударственных организаций	0	830000	830000	
Прочие безвозмездные поступления	-	-		
Доходы бюджетов бюджетной системы РФ от возврата бюджетами бюджетной системы РФ и организациями остатков субсидий, субвенций	0	0	0	
Возврат остатков субсидий, субвенций и иных межбюджетных трансфертов, имеющих целевое назначение, прошлых лет	0	0	0	
Итого	30658255	196676577,0	166018322	541,51

Анализируемые регионы являются разными по площади, населению и ВВП. Вследствие этого наблюдается превышение доходов бюджета Красноярского края на 541,51% или на 166018322 тыс. руб. В структуре наибольший удельный вес так же занимают налоговые и неналоговые доходы.

Рассмотрим ведомственную структуру расходов бюджета республики Хакасия за 2019 год.

Таблица 2.4 – Структура расходов бюджета Республики Хакасия

Наименование расхода	2019 г., тыс. руб.
Верховный Совет РХ	113592
Центральный аппарат	86348
Общегосударственные вопросы	156467
Государственная программа «Обеспечение общественного порядка»	6843
Непрограммные расходы	78242
Национальная экономика	74730
Региональный проект РХ «Информационная инфраструктура»	4840
Постоянное правительство РХ	7600328
Министерство образования и науки РХ	10555314
Социальная политика	907027
Министерство культуры РХ	789629
Министерство здравоохранения РХ	6989039
Межбюджетные трансферты общего характера бюджетам бюджетной системы РФ	5420810

Итого	32783209
--------------	-----------------

На основании данных таблицы можно сделать вывод, что бюджет сформирован с профицитом, так же как и бюджет Красноярского края. Долговые обязательства бюджета в 2019 г. составляли 90 % от собственных доходов. На 1 января 2019 года долг был 21 млрд 846 млн рублей. По этой причине была продолжена реализация принятого Плана по оздоровлению государственных финансов Республики Хакасия.

Темпы экономического развития Республики Хакасия в 2019 году демонстрируют не только сохранение динамики 2018 года, но и ее рост.

Индекс промышленного производства вырос на 8,8% против 7,2% в 2018 году, главным образом за счет роста объемов выпуска продукции организациями обрабатывающих производств (на 18,1%) и добычи полезных ископаемых (на 8,4%).

По индексу промышленного производства Хакасия занимает первое место в Сибирском федеральном округе и 13-е - в Российской Федерации.

Предприятия обрабатывающих производств демонстрировали уверенные темпы роста, по итогам года 18,1% к 2018 году (2018 год - 1,4%). По этому показателю республика на втором месте среди субъектов СФО и на четвертом месте среди субъектов Российской Федерации.

Всего на территории Хакасии планируется реализовать 13 проектов в срок до 2027 года на общую сумму 252,3 млрд рублей с созданием более 7 тысяч рабочих мест.

В составе КИП «Енисейская Сибирь» запланирована реализация проекта по строительству автодороги (транспортного коридора) «Абакан — Бийск». Она является ключевой частью комплексного межрегионального инвестиционного проекта «Великое Саяно-Алтайское кольцо» и объединит усилия по развитию экономического и туристического потенциала шести регионов: республик Хакасия, Тыва, Алтай, Красноярский край, Алтайский край, Кемеровская область.

Экономический эффект для регионов, связанных с новой автомобильной трассой, может быть колоссальным. Ее появление обеспечит уменьшение транспортного плеча, снижение издержек, увеличение торговых взаимосвязей между регионами.

Рост доходов консолидированного бюджета республики в рамках реализации проектов «Енисейской Сибири», по оценке ученых Института народнохозяйственного прогнозирования РАН, может увеличиться в 2,5 раза.

При этом за 2019 год в экономику республики уже вложено 34,7 млрд рублей инвестиций в основной капитал. В 2018 году эта сумма была несколько меньше.

2.3 Ключевые проблемы обеспечения устойчивого развития региона

В РХ ведется активная работа по созданию оптимальных условий функционирования субъектов малого и среднего бизнеса. В РХ, в мае 2012 года создан Совет по экономическому развитию Республики Хакасия при Главе Республики Хакасия – Председателе Правительства Республики Хакасия. Основной и самой главной целью деятельности данного Совета в настоящее время является проект «Развитие Абакано-Черногорской агломерации», что позволит стимулировать экономическое развитие РХ, и является долгосрочным проектом. [23]

В Республике Хакасия наблюдается значительная работа по поддержке предпринимательской деятельности, что приведет к возникновению новых рабочих мест и пополнению бюджета региона.

При выявлении причин обеспечения устойчивого роста РХ были опрошены предприниматели, работающие в РХ (объем выборки составил 50 чел.). Основной проблемой при опросе являлось неплатежеспособность населения, так как в последнее время происходит закредитованность

населения, постоянный рост цен на товары и услуги, при снижении уровня заработной платы и повышение уровня безработицы. Повышением уровня предпринимательства является повышение уровня жизни и платежеспособности населения региона. Так как повышение спроса порождает повышение предложения и разработку новых направлений и сфер в работе малого бизнеса.

Второй главной проблемой можно выделить – недостаток инвестиции в малый бизнес. Так как ведение бизнеса предполагает закупку основных средств, материалов и оплату заработной платы и различных платежей.

Так же предприниматели выделяют такую проблему как кадровый потенциал. Найти профессионального и инициативного сотрудника очень проблематично. Очень часто возникает такая ситуация, когда работник, устроившийся в фирму, набирается опыта, узнает тонкости ведения данного бизнеса и открывает собственный бизнес, тем самым становясь конкурентом.

В сфере торговли предприниматели выделили такую проблему как – транспортная логистика (доступность региона). Наибольшее количество товаров в наш регион поступает из г.Новосибирск, что добавляет расходы на транспортировку. Так же конкуренцию составляет тенденция развития бизнеса по интернету, что снижает цену приобретаемого товара.

Также представителями малого бизнеса была выделена проблема - недостаточной государственной поддержки (гранты, субсидии) в регионе. Данная проблема на сегодняшний день является актуальной не только для Хакасии, но и для многих других регионов России.

Проблемы и ограничения социально-экономического развития Республики Хакасия:

1. Высокая степень износа материально–технической базы. Моральный и физический износ основных фондов препятствует росту количества и качества производимой продукции, что требует коренной модернизации для преодоления технической и технологической отсталости для производства конкурентоспособной продукции.

2. Инфраструктурные ограничения роста. Недостаточный уровень развития транспортной сети, инженерной инфраструктуры отражается на возможности привлечения инвесторов.

3. Неконкурентоспособность производимой продукции, товаров и услуг. Ряд видов деятельности и секторов экономики характеризуются низким уровнем конкуренции производимой продукции, товаров и услуг как на уровне СФО, так и в сравнении с Россией. Действие объективных факторов приводит к удорожанию продукции и оказываемых услуг, вместе с тем хозяйствующие субъекты не в полной мере используют имеющиеся возможности по сокращению неэффективных затрат. В определенной степени это касается уровня предоставляемых услуг в туристско-рекреационном комплексе и производимой продукции аграрного комплекса.

4. Неравномерное развитие муниципальных образований республики. Существенная дифференциация муниципальных образований республики по уровню социально-экономического развития приводит к необходимости финансового выравнивания территорий через межбюджетные взаимоотношения, что с одной стороны сглаживает различия в развитии муниципальных образований, а с другой – снижает заинтересованность в повышении собственных доходов муниципальных образований.

5. Незрелость рынка земли. Отсутствие свободной купли-продажи земли негативно влияет на возможность формирования эффективного землепользователя, расширение хозяйственных площадей. Одной из нерешенных проблем является наличие неиспользуемой пашни на землях сельскохозяйственного назначения, отсутствие земельной ипотеки.

6. Отсутствие современной инфраструктуры для развития туризма, негативное воздействие неорганизованного туризма на местные рекреационные ресурсы, осложнение экологической ситуации. База размещения туристов республики не соответствует их ежегодному увеличению, растет количество неорганизованных отдыхающих. Существующая база не соответствует международным стандартам в туризме,

недостаточно развивается сервисное обслуживание. Кроме того, неопределенность с собственностью бальнеологических озер и земельных участков вокруг них препятствует развитию курортной и туристской инфраструктуры.

7. Недостаточный уровень внедрения информационно-коммуникационных технологий. Внедрение информационных технологий и интерактивных услуг позволит снизить сроки организационных процедур при реализации деловых проектов, а также повысить эффективность управления государственных и муниципальных структур.

8. Низкий уровень мультипликативного эффекта. При снижении численности экономически активного населения, старения основных фондов увеличение эффективности привлеченных в экономику инвестиций возможно при включении в процесс нескольких связанных видов деятельности с высокой производительностью труда и привлечением дополнительных финансовых ресурсов, то есть развитие территориальных комплексов или холдингов.

9. Недостаток энергоресурсов в ближайшие четыре года и зависимость республики от цен на энергоносители. В период восстановления Саяно-Шушенской ГЭС предприятия и организации республики будут вынуждены перейти на энергосберегающие технологии, вследствие изменения цены на энергоносители.

10. Низкий уровень инновационности экономики республики. Для промышленного производства республики характерен низкий удельный вес видов экономической деятельности с высокой долей добавленной стоимости. Для экономического роста одним из необходимых условий является перевод производства на новый уровень технологий, что позволит качественно изменить уровень развития экономики.

На основании выше сказанного все перечисленные возникающие сложности можно условно разделить на следующие группы:

организационные; проблемы с материально-техническим обеспечением; финансовые; кредитная необеспеченность.

Рассмотрев в качестве примера Республику Хакасия, можно выделить следующие проблемы, влияющие на развитие предприятия в данном регионе, и разделить их на несколько групп:

- организационные;
- проблемы с материально-техническим обеспечением;
- финансовые;
- кредитная необеспеченность.

Так же руководителями предприятия РХ, работающих в сфере торговли, была названа такая проблема, как транспортная доступность региона. Большинство товаров в наш регион попадает из Новосибирска (куда он грузовым авиасообщением доставляется из Китая либо из других стран) – а это дополнительные расходы на логистику.

Предприятиям следует присмотреться к основным крупным инновационным проектам Хакасии – легче будет развиваться в тех отраслях, которым регион намерен уделять особое внимание. Прежде всего, предприятия республики должен быть интересен агропромышленный сектор экономики региона. В Хакасии сегодня достаточно большое количество фермеров, а вот переработчиков сельскохозяйственной продукции не хватает.

По развитию сельского хозяйства республика показывает очень хорошие темпы, РХ входит на вторую позицию в Сибирском федеральном округе. Однако нашу сельхозпродукцию в основном скупают предприятия Красноярского края, а потом нам же наши продукты, но уже переработанные, продают по другой цене. Так что агропромышленный сектор – вот перспективное направление для развития. Пусть рентабельность в данной сфере не такая большая, зато она постоянна [24].

Также перспективными для малого бизнеса будут такие направления, как инновационная ветеринария, электроника и робототехника.

ПРОЕКТНАЯ ЧАСТЬ 3 ОСНОВНЫЕ НАПРАВЛЕНИЯ ПОВЫШЕНИЯ ФИНАНСОВОЙ УСТОЙЧИВОСТИ РЕСПУБЛИКИ ХАКАСИЯ

На основании проведенного анализа финансово-хозяйственной деятельности региона были выявлены «проблемные аспекты» конкурентоспособности Республики Хакасия и предложены возможные меры по устранению негативных тенденций в его развитии. Так, состояние инвестиционной составляющей характеризуется недостаточными темпами увеличения инвестиционных вложений в модернизацию и обновление основных производственных фондов (при высокой степени износа основных фондов всех видов деятельности); состояние социально-демографической составляющей характеризуется ростом уровня безработицы, преступности, снижением реальной заработной платы; "внутренний инновационный потенциал" – слабым развитием составляющих информационной инфраструктуры и инноваций, а также малыми объемами инвестиций в образование и др.

Таблица 3.1 - Схема разработки мероприятий промышленной политики на основе оценки уровня конкурентоспособности

Отрицательная динамика:	Мероприятия:
Индикатор состояния инвестиционной составляющей	- масштабное привлечение инвестиций (опережающее рост экономики региона) в развитие видов деятельности, производящих продукцию с высокой добавленной стоимостью
Индикатор состояния транспортной инфраструктуры	- реализация инвестиционных проектов, направленных на развитие инфраструктуры
Индикатор состояния социально- демографической составляющей	- активная политика занятости, создание новых рабочих мест, переподготовка кадров
Индикатор развития инновационной составляющей	-создание стимулов у предприятий-производителей модернизировать существующие производства и внедрять новые технологии производства, повышающие конкурентоспособность производимой продукции, снижать потребление энергии и традиционных источников ресурсов; - проведение четкой научно-технической политики на уровне региона

Индикатор развития образовательной составляющей	- развитие системы образования, создание мощной образовательной базы, рост инвестиций в образование
Индикатор развития информационной инфраструктуры	- создание развитой информационной инфраструктуры

Следует отметить, что эффективность промышленной политики зависит от своевременного мониторинга процессов, происходящих в рамках социально-экономической системы. Для этого необходимо проводить на систематической основе комплексный анализ социально-экономических показателей, а также конкурентных преимуществ системы с целью выявления негативных тенденций в развитии, своевременного их устранения и стимулирования позитивных изменений в конкурентоспособности отраслевых и региональных социально-экономических систем.

Для достижения высокой конкурентоспособности региона важно создать эффективную конкурентную среду, и региональная конкурентоспособность будет тем выше, чем с большей скоростью создаются новые конкурентные преимущества и рациональнее используются все факторы производства, в том числе и нематериальные ресурсы, в целях повышения уровня жизни населения. Таким образом, конкурентоспособность региона, являясь важным фактором социально-экономического развития, становится приоритетным направлением, которое должно быть отражено в региональных стратегиях долгосрочного развития.

Стратегические приоритеты социально-экономического развития Республики Хакасия:

1. Достижение экономического роста и конкурентоспособности в реальном секторе экономики за счет повышения производительности труда, развития ресурсных источников и государственно-частного партнерства с целью увеличения производства продукции, работ и услуг с высокой долей добавленной стоимости:

- в промышленности – увеличение добычи полезных ископаемых,

наращивание объемов продукции обрабатывающих производств, внедрение нового технологического оборудования и техники, повышение уровня квалификации кадров, финансовая обеспеченность и экологическая безопасность;

- в агропромышленном комплексе – эффективное использование земель сельскохозяйственного производства, восстановление мелиоративных сооружений, увеличение поголовья крупного и мелкого скота, восстановление племенного фонда животных, модернизация и реконструкция животноводческих помещений, обновление в основных фондах сельскохозяйственной техники и оборудования, повышение уровня квалификации кадров;

- в инвестиционно-строительном комплексе – реализация стратегически важных инвестиционных проектов по освоению новых территорий, разработка и внедрение технологий комплексной застройки территорий;

- в развитии рыночной инфраструктуры – оптимизация расходования ресурсов и управление государственной собственностью с целью привлечения дополнительных инвестиций в реальный сектор экономики, создание условий для эффективного функционирования рынка земли и недвижимости;

- в развитии транспортной инфраструктуры – реализация транзитного потенциала экономики республики в автомобильном, железнодорожном и авиационном направлениях с целью межрегиональной и транснациональной интеграции республики и обеспечения транспортно-экономических связей с соседними регионами и странами Средней Азии и Китая;

- в развитии информационно-технологического бизнес-пространства – внедрение информационных и телекоммуникационных технологий во все отрасли экономики и социальной сферы республики с целью повышения оперативности принятия решений, оценки рисков и качества управления на всех уровнях.

2. Развитие человеческого потенциала при достижении оптимального уровня обеспеченности населения социальными услугами в процентном отношении от валового регионального продукта:

- доступность и комфортность жилья, снижение износа жилищного фонда;

- эффективность системы ЖКХ;

- эффективность системы образования и повышение общественной и бытовой культуры населения;

- эффективность системы здравоохранения путем повышения доступности и качества медицинской помощи на основе использования технологий и ресурсов здравоохранения, которые должны соответствовать уровню заболеваемости и потребностям населения, передовым достижениям медицинской науки;

- эффективная система организации физкультуры и спорта, создание условий для здорового образа жизни.

3. Организация туристских и рекреационных зон с целью эффективного использования природно-климатического и культурно-исторического потенциала республики:

- развитие санаторно-курортного отдыха;

- развитие активно-спортивных форм отдыха;

- развитие культурно-познавательного туризма;

- развитие сельскохозяйственного туризма.

Хакасия - популярное направление отдыха среди туристов, живописный край, наделенный историческими и природными богатствами, предлагает туристам интересный и разнообразный отдых.

Отдых в Хакасии можно провести активно - пешие и конные походы, посетить уникальные природные и древние сакральные места, археологические памятники. Многие туристы сегодня путешествуют на своих автомобилях, выбирая наиболее интересный для себя маршрут.

Республика находится близко к жителям других регионов Сибири, что говорит о ее доступности, здесь можно отдохнуть не хуже, чем на курортах Алтая.

На самом деле Хакасию называют археологической Меккой, потому что на ее территории расположено 30 тысяч памятников археологии и истории. И их невозможно увидеть за одно путешествие.

Добраться до Хакасии можно любым способом, на самолете до Абакана, на поезде или автомобиле.

Туризм в Республике Хакасия может быть как летний, так и зимний. Зимний отдых гора Гладенькая, на которой находится горнолыжный курорт. база отдыха «Сюгеш».

В целом экономико-географическое положение Республики Хакасия очень выгодно для туризма.

По результатам 2019 года Хакасия заняла 70 место (по итогам 2018 года она была на 49), из 85 возможных, занимаемых всеми регионами России в Национальном туристическом рейтинге, который был составлен Центром информационных коммуникаций «Рейтинг» совместно с журналом «Отдых в России». Проведенное исследование посвящено туристической привлекательности регионов РФ, их туристическому потенциалу и популярности среди отечественных и иностранных туристов.

При составлении рейтинга использовалось несколько критериев:

1.Уровень развития гостиничного бизнеса и инфраструктуры (общее число мест в гостиницах).

2.Значимость туристической отрасли в экономике региона (процент жителей, занятых в сфере туризма, от общего населения региона).

3.Оборот туристических услуг (объем средств, заработанных в сфере туризма).

4.Популярность региона у россиян (по количеству ночевок в гостиницах).

5. Популярность региона у иностранцев (по количеству ночевок в гостиницах).

6. Туристская уникальность (количество достопримечательностей, внесенных в реестр объектов культурного наследия).

7. Экологическое «здоровье» региона (затраты на охрану окружающей среды).

8. Криминогенная ситуация (количество совершенных преступлений).

9. Интерес к региону как к месту отдыха в интернете (по количеству запросов в поисковых системах).

10. Продвижение туристического потенциала региона в информационном пространстве (по количеству публикаций в СМИ).

Развитие туризма в Хакасии не настроено на достижение результата. Проводятся мероприятия и выдаются гранты, но значительных притоков туристов, увы, нет. О привлечении путешественников в регион много говорят, а на деле их количество не растет. Все это подтверждают и исследования.

Продвижение туристического потенциала региона было выделено в отдельный критерий ввиду его несомненной значимости для развития отрасли.

Хакасия, по сравнению с прошлым годом снизившая свою позицию в рейтинге, имеет один из самых больших номерных фондов в группе, высокий интерес пользователей в интернете, но при этом мало присутствует в информационном поле, имеет низкий турпоток и небольшие доходы отрасли в сравнении с другими регионами.

О туристической привлекательности Хакасии постоянно говорят на всех уровнях республиканской власти, но по сравнению с 2018 годом поток туристов существенно не увеличился. Так, по данным Госкомтуризма Хакасии, республику за 2019 год посетило около 600 тысяч туристов. В 2017 году 514 тысяч.

Конечно, на привлекательность влияют и проводимые мероприятия, и культурные объекты. В республике проводятся различные культурные мероприятия с участниками из России и иностранными представителями. Но они приезжают в регион на работу. А после проведения мероприятий наплыва желающих посетить Хакасию невидно. О данной проблеме говорит и руководитель проекта «Туристская Ассоциация регионов России» Светлана Ануфриенко:

«Проводимые форумы и мероприятия, как правило, не приводят напрямую к росту количества массовых туристов. Отмечаю неэффективность расходования средств на программы продвижения. Большинство реализуемых программ и инструментов продвижения не работают или недостаточно эффективны, устарели.

Несмотря на все усилия, в федеральном центре и в регионах реализуется четкая неосознанная установка не на результат, а на процесс (продвижение, выставки, программы, заключение соглашений и т.п.), то есть происходит подмена понятий. К примеру, результатом работы считается проведенный форум, а не конкретное количество туристов, которые благодаря этому мероприятию будут потом приезжать в данный регион».

Еще одна из проблем, отпугивающая туристов - экология. Лунные ландшафты и грязный воздух не прельщают путешественников, а Хакасия наращивает промышленное производство. А новые производства - это очередные экологические проблемы. Вот и получается, что развитие туристической отрасли в Хакасии, как и говорила Светлана Ануфриенко, процесс ради процесса. Регион стремится заработать денег сферой промышленного производства в первую очередь и не обращает должного внимания на развитие сферы туризма, что именно она могла бы достойно пополнить республиканскую казну.

Но какими бы не были наши показатели, в сравнении с другими регионами въездной туризм в Хакасии все-таки продолжает формироваться и

численность туристов растет, а не падает. Развивается инфраструктура, растет количество туристических маршрутов для разных категорий туристов.

Разработка туров позволит увеличить посещаемость региона и повысит его привлекательность. Маршруты, будут организовываться зарегистрированным юридическим лицом или индивидуальным предпринимателем. В связи с тем, что эти лица будут уплачивать налоги и сотрудничать с другими субъектами предпринимательства, это повлечет за собой развитие промышленной, пищевой, гостиничной и других отраслей экономики Хакасии. В то же время будет увеличиваться прибыль организаций, и как следствие, увеличение сумм налогов, уплачиваемых в региональный и федеральный бюджеты, что повышает доходную часть бюджета.

В первом квартале 2019 года Хакасию с туристическими целями посетили граждане иностранных государств. Лидерами, как и в прошлом году, по количеству человек стала Германия и Китай, а также Франция.

Кроме того, с целью туризма за три месяца этого года в Хакасии побывали граждане Великобритании, Испании, США и Чили, Израиля и Норвегии.

А по итогам 2018 года лидерами по количеству туристов, прибывших в республику, была Германия. По данным Управления по вопросам миграции МВД по Республике Хакасия в прошлом году наш регион посетило 3800 иностранных туристов.

За весь прошлый год налогов от туризма собрано более 80 млн. руб. Большинство отдыхающих в Хакасии - туристы из других регионов Сибири.

Рост налоговых отчислений зафиксирован от деятельности гостиниц и санаторно-курортных учреждений республики. Выросли и налоговые отчисления по ОКВЭД «организация комплексного туристического обслуживания», «предоставление туристических экскурсионных услуг», «предоставление туристических информационных услуг».

Под предприятиями туристской отрасли подразумеваются туроператоры и туристские агентства, гостиницы и рестораны, а также другие организации, предоставляющие туристические услуги.

Хакасия интересна китайским ученым. В августе этого года Хакасию посетила группа историков и археологов из Китая. За три дня гости посетили участок «Оглахты» Заповедника «Хакасский», Музей-заповедник «Хуртуяхтас» и Хакасский республиканский национальный музей-заповедник.

Не секрет, что история китайского народа и общностей, проживавших на территории Хакасии, имеет множество точек соприкосновения. В частности, это подтверждает тот факт, что по территории Хакасии проходили ответвления Великого шелкового и чайного путей. Гости особенно заинтересовала тема взаимоотношений и связь искусства и мировоззрения древних Кыргызов и Уйгуров - тюркоязычного народа, проживающего в настоящее время в провинции Синцзян в северо-западном Китае.

Гости остались довольны качеством сервиса в республике, их поразила красота природы Хакасии и ее богатое культурное наследие. По словам руководителя группы, профессора Китайского Народного Университета доктора Сяо Ли: «Древняя культура Хакасии способна удивить даже опытных историков и путешественников».

В завершении визита китайские коллеги выразили намерение об осуществлении долгосрочного сотрудничества в рамках взаимного обмена туристскими группами.

На основании проведенного анализа нами был разработан летний тур. Мы решили разработать маршрут именно в летний сезон, так как хотели сделать акцент на археологических и исторических природных достопримечательностях, которые в зимний период практически недоступны туристам из-за возможных сложностей, которые могли бы возникнуть по пути следования. К тому же в летнее время пейзажи в Хакасии более привлекательны.

Нами был разработан маршрут именно в летний сезон, так как хотелось сделать акцент на археологических и исторических природных достопримечательностях, которые в зимний период практически недоступны туристам из-за возможных сложностей, которые могли бы возникнуть по пути места следования. К тому же в летнее время пейзажи в Хакасии более привлекательны.

Предлагаемый нами маршрут (см. Приложение Б) будет проходить по невероятно красивым и загадочным местам Орджоникидзевского района Хакасии, это древняя обсерватория, Горная гряда Сундуки - сибирский Стоунхендж, где великолепный вид на обширную долину завораживает своей мистической реалистичностью. Далее, - Ивановские озера, расположенные на невысоких хребтах Кузнецкого Алатау, где летней июльской жарой в горах высотой до 1500 метров лежат пласты слежавшегося снега со льдом площадью до нескольких футбольных полей и небольшие глубокие озёра с чистой прозрачной водой, на берегах которых лежит бирюзовый лёд.

Данный маршрут рассчитан на два дня и одну ночь и будет организовываться следующим образом: в первый день сбор заранее зарегистрированной группы туристов, состоящей из 10-15 человек, возрастом от 14 лет в 8.00 часов у здания автовокзала, знакомство с командой в составе гида-экскурсовода и водителя. В 8.30 выезд из города на автобусе, дорога от Абакана до Сундуков около 200 км, примерное время в пути 3 часа, прибытие на Горную гряду около 11.00 часов. На месте туристов ожидают приветливые работники заповедника с горячим обедом. В 12.00 часов начинается экскурсия продолжительностью около 3 часов, пеший подъем по горной местности, поэтому участникам заранее будет объявлено, что поход будет активным, и они должны будут одеться в подходящую одежду и обувь.

После экскурсии группа выдвигается в село Приисковое, где находится гостиница с забронированными номерами разной ценовой категории, здесь группа останется ночевать, дорога от Сундуков до места ночлега 150 км.

Около 18.00 часов туристы заселяются в свои номера, цена которых уже входит в стоимость путевки, также как стоимость завтрака и ужина в гостинице.

На второй день в 9.00 группа выдвигается на Ивановские озера, дорога на автобусе до них от села Приисковое около 10 км. Далее пешком по тропе вверх с экскурсоводом. Четыре горных отдельных озера, имеющие карстовое происхождение, питаются многочисленными ручьями, берущими начало в снежниках. Берег верхнего, юго-западного озера напоминает плотину, горизонтальный верх которой сглажен ледником. Из этого водоёма берёт начало река Сарала, спадающая в нижнее, самое большое, озеро 40-метровым водопадом. Вода в озерах очень холодная даже летом, поэтому в них не купаются.

Скалистые склоны высотой до 500 м, окружающие озёра, покрыты зарослями карликовой берёзки. Здесь растут многие виды растений, занесённые в Красную книгу РФ. В окрестностях много черники и брусники, что делает эти места ещё более привлекательными. Когда-то в верховьях реки Саралы добывали золото. Поход ко всем озерам и обратно продлится примерно до 17.00 часов, будет два привала для отдыха и приема пищи. О том, что нужно взять с собой еды, участники похода будут оповещены заранее.

По окончании похода, группа туристов отправляется в гостиницу за вещами и выезжает в Абакан. Примерное время прибытия на городской автовокзал 21.30.

Для расширения сферы туризма в РХ в программу по поддержке малого бизнеса порекомендуем включить направление по развитию малых предприятий занимающихся туризмом. Так же можно установить конкурс Фондом поддержки малого бизнеса по созданию туристического маршрута по РХ. Лучший проект получит денежные средства на его реализацию в сумме 100000 руб. Поступления денежных средств от РХ для малого бизнеса позволят получить большую сумму отчислений по налоговым доходам.

Вследствие увеличения доходности субъектов малого бизнеса и как следствие увеличение налогообложения. Поступления от налога на прибыль (17%), единого налога при упрощенной системе налогообложения пополняют региональный бюджет РХ. Данное увеличение по налоговым доходам повысит финансовую устойчивость региона.

В связи со сложившейся эпидемиологической ситуацией, один из первых туроператоров Aneks Tour планирует путешествия в РХ, что так же положительно отразится на финансовой устойчивости региона. Так как многие туристические фирмы, работающие на рынке г.Абакан, сотрудничают с данным туроператором. Следовательно, поступления налоговых платежей увеличатся в региональный бюджет.

Конкурентным преимуществом республики является ее энергообеспеченность.

В энергосистему Республики Хакасия входят: крупнейшая в России гидроэлектростанция ОАО «Саяно-Шушенская ГЭС им. П.С. Непорожного», Майнская ГЭС и три электроцентрали (Абаканская, Абазинская и Сорская ТЭЦ) с суммарной мощностью 7016 МВт.

На территории Республики Хакасия располагаются четыре месторождения Минусинского каменноугольного бассейна, в которых сосредоточено 5,3 млрд. тонн угля (прогнозные ресурсы 18 млрд. тонн), 3,6 млрд. тонн из них пригодны для открытой добычи, доля запасов каменного угля составляет 3% в общем балансе запасов России. Основными предприятиями данного вида деятельности являются группа угледобывающих предприятий ОАО «СУЭК» и ООО «Угольная компания «Разрез Степной» компании «Русский уголь».

Наиболее крупным предприятием отрасли машиностроения является ОАО «Абаканвагонмаш». Проектная мощность предприятия составляет 2 000 специализированных платформ и 40 000 универсальных и специализированных контейнеров в год. [23]

Основным инвестиционным проектом на текущий момент является проект «Создание завода по производству железнодорожной техники: полувагонов, вагонов, контейнеров». Цель проекта: создание современного завода по выпуску конкурентоспособной продукции грузового железнодорожного машиностроения, в том числе за счёт реструктуризации производственной структуры предприятия.

Перспективы развития предприятия связаны с получением заказов от крупных потребителей вагонов, в первую очередь, ОАО «РЖД».

Кроме того, инфраструктурные возможности предприятия, а также свободные земельные ресурсы, обеспеченные инженерной инфраструктурой, могут быть использованы под организацию высокотехнологичного производств, например, под создание технопарка.

Производство пищевых продуктов – одна из наиболее динамично развивающихся отраслей промышленного производства и имеет потенциальные возможности для развития.

Наиболее крупными предприятиями в отрасли, которые экспортируют значительную часть произведённой продукции за пределы Хакасии, являются ОАО «АЯН», Завод Алешина, ООО «Морис». Остальные компании в основном ориентируются на внутрирегиональный спрос.

Развитие промышленного потенциала тесно связано с недрами Хакасии, богатыми полезными ископаемыми. По степени геологической изученности и подготовленности к промышленному освоению в республике сложились благоприятные условия для добычи угля, медно-молибденовых, железных и баритовых руд. Доля запасов полезных ископаемых республики в общем балансе запасов Российской Федерации достаточно значительна и составляет: барита - 27%, молибдена -11%, бентонитов - 6,5%, облицовочных камней - 13%, каменного угля - 3%, железных руд-1%. [23]

В результате нефтегазопроисловых работ выявлено четыре местоскопления углеводородов. Наиболее перспективной из них к настоящему времени признана Ново-Михайловская площадка. Расположение

её в экономически освоенном районе с развитой инфраструктурой, в непосредственной близости от потенциальных потребителей, создаёт благоприятные предпосылки для освоения.

Хакасия обладает достаточно развитой транспортной инфраструктурой, которая представлена железнодорожным, воздушным (аэропорт международного значения), автомобильным и речным транспортом.

По территории Абакано-Черногорской агломерации проходит федеральная автомобильная трасса М54 «Енисей» с выходом на Красноярск, Канск, Кызыл, Монголию и Кузбасс.

Создание современного мультимодального транспортного узла межрегионального значения – перспективный проект в рамках развития Абакано-Черногорской агломерации.

Кроме вышеперечисленных конкурентных преимуществ, Республика Хакасия отличается выгодным географическим положением (транзитные возможности), квалифицированными трудовыми ресурсами, в регионе наблюдается политическая и социальная стабильность, эффективное государственное управление и высокий уровень разработки документов стратегического развития региона, создана эффективно действующая инфраструктура государственной поддержки хозяйствующих субъектов, в том числе предпринимательства.

ЗАКЛЮЧЕНИЕ

Значимость региональной проблемы подчеркивается как в государственных программах социально-экономического развития Российской Федерации, так и в качестве определяющего момента устойчивого экономического роста обозначено повышение конкурентоспособности регионов, а, следовательно, и всей страны в целом на основе учета особенностей отдельных территорий. Свойство конкурентоспособности экономического субъекта проявляется в процессе конкуренции с другими подобными ему субъектами.

Конкурентоспособность - это свойство экономического субъекта, основанное на обладании им совокупностью преимуществ, позволяющих успешно конкурировать с подобными экономическими субъектами в многомерном рыночном пространстве. В понятие конкурентоспособности могут быть использовано несколько основных подходов.

Первый подход заключается в том, что конкурентоспособность экономики регионов рассматривают как предоставление регионами различных условий для размещения на своей территории хозяйствующих субъектов (такую конкурентоспособность регионов можно определить как "борьбу за производителя").

Второй подход к определению конкурентоспособности экономики регионов состоит в том, что регионы предоставляют различные условия для проживания и социально-экономической деятельности на их территории населению (условно этот вид конкурентоспособности можно определить как «борьбу за жителя»).

Развитие туризма перспективно для Хакасии, и для этого имеются все ресурсы. Проведенный нами анализ в сфере туризма выявил сильные и слабые стороны. По сути, в Хакасии есть все условия для успешного развития туризма: древняя история, уникальное историко-культурное наследие, природные ресурсы и т.д. Однако серьезным препятствием

является неразвитость инфраструктуры: высокие цены на авиаперелеты, на проживание в гостинице, отсутствие энерго- и теплоснабжения, канализация в удаленных местах отдыха, средств коммуникации в труднодоступной местности и т.д. Решение этих проблем должно осуществляться путем взаимодействия не только коммерческих структур и органов власти, но и путем активного привлечения инвесторов в развитие туристской сферы деятельности.

При разработке представленного нами маршрута, мы опирались в первую очередь на то, чтобы он был полезен всем сторонам: приносил прибыль организации, занимающейся туристическими направлениями, бюджету Хакасии и другим взаимодействующим организациям и соответственно туристам.

При введении нескольких подобных летних и зимних маршрутов, туристическая фирма сможет выйти на доход примерно в 9000000 рублей в год. В бюджет республики Хакасия при таком доходе от одной организации поступит около 450000 рублей налоговых отчислений.

И такие маршруты нужно разрабатывать как можно больше, ведь значимость развития туризма для Республики Хакасия определяется богатейшим историко-культурным наследием, благоприятными природными условиями, ресурсами и географическим положением. Наличие в республике разнообразных туристских ресурсов создает условия для многих видов туризма: культурно-познавательного, круизного, лечебно-рекреационного, экологического и приключенческого, охоты и рыбалки.

Хакасия обладает достаточно развитой транспортной инфраструктурой, которая представлена железнодорожным, воздушным (аэропорт международного значения), автомобильным и речным транспортом.

По территории Абакано-Черногорской агломерации проходит федеральная автомобильная трасса М54 «Енисей» с выходом на Красноярск, Канск, Кызыл, Монголию и Кузбасс.

Создание современного мультимодального транспортного узла межрегионального значения – перспективный проект в рамках развития Абакано-Черногорской агломерации.

Кроме вышеперечисленных конкурентных преимуществ, Республика Хакасия отличается выгодным географическим положением (транзитные возможности), квалифицированными трудовыми ресурсами, в регионе наблюдается политическая и социальная стабильность, эффективное государственное управление и высокий уровень разработки документов стратегического развития региона, создана эффективно действующая инфраструктура государственной поддержки хозяйствующих субъектов, в том числе предпринимательства.

СПИСОК ИСПОЛЬЗОВАННЫХ ИСТОЧНИКОВ

1. Баранчеев, В.П. Управление инновациями [текст]: учебник / В.П. Баранчеев, Н.П. Масленникова, В.М. Мишин. – М.: ИД «Юрайт», 2018. – 232 с.
2. Басов, А.И. Инновации – главное направление инвестиционного процесса [текст] / А.И. Басов // Финансы и кредит. – 2019. – № 5. – С. 28–34.
3. Бурханов, Р.М. Первоначальные итоги и перспективы реализации кластерного подхода в Санкт-Петербурге [текст]: / Р.М. Бурханов // Проблемы современной экономики. – 2018. – № 1 (41). – С. 39-41.
4. Васюхин, О.В. Особенности оценки конкурентоспособности инноваций в области нанотехнологий [текст] / О.В. Васюхин, А.Б. Титов // Вестн. Рос. Акад. Естествен. наук. – 2017. – № 3. – С. 8–10.
5. Гаврилов, С. Инновации: польза и риски [текст] / С. Гаврилов // Директор информационной службы. – 2018. – № 11. – С. 29-30.
6. Гришина О., Мурзина А., Самиев П. Большие средства для малого бизнеса // Эксперт. - 2016. - № 15. - с.42-46.
7. 4 Горфинкель В.Я. Малый бизнес. Организация, экономика, управление [текст]: учебник / В.Я.Горфинкель. - М.: ЮНИТИ-ДАНА, 2018. – 345 с.
8. Гедримович, Г.В. Научно-исследовательская, образовательная и информационная деятельность высшей школы на примере социально-экономического образования [текст]: науч. изд. / Г.В. Гедримович, М.В. Ежов, С.М. Климов. – СПб.: ИВЭСЭП, 2017. – 383 с.
9. Дмитриенко В.В., Сайбель Н.Ю. Трансфер технологий в России и за рубежом // *Juvenis scientia*. 2018. №2. С.104-105
10. Еремеев, С.Г. Кластеры как основа инновационной структуры мегаполиса [текст] / С.Г. Еремеев // Экономика и управление. – 2019. – № 1. – С. 45-47.

11. Ильдяков, А.В. Повышение эффективности управления инновационной деятельностью предприятия в рамках концепции сбалансированной системы показателей [текст]: науч. изд. / А.В. Ильдяков. – Нижневартовск: Изд-во Нижневарт.гуманит. ун-та, 2019. – 143 с.
12. Инновационный менеджмент [текст]: учеб. пособие Г.А. Маховикова, Н.Ф. Ефимова. – М.: Эксмо, 2018. – 208 с.
13. Инновационный менеджмент [текст]: учеб. пособие / под ред. Л.Н. Оголевой. – М.: ИНФРА-М, 2018. – 310 с.
14. Канаметова, Д.А. Исследование пространства качества жизни, как параметра региональной социально-экономической системы [текст] / Д.А. Канаметова// Известия КБНЦ РАН. – 2018. – № 5(55). – С. 12-16.
15. Кармышев, Ю.А. Доминирующие тенденции и факторы в социально-экономическом развитии монофункционального крупного города [текст] / Ю.А. Кармышев// Социально-экономические явления и процессы. – 2019. - № 11. – С. 99–111.
16. Ковалев, В.Р. Трансграничное сотрудничество между регионами России и Финляндии [текст] / В.Р. Ковалев // Журн. правовых и экономических исследований. – 2019. – № 4. – С. 156–162.
17. Комитет экономического развития, промышленной политики и торговли. «Отчет о реализации инновационной политики в Санкт-Петербурге за 2019 г.» [Электронный ресурс]: – Режим доступа: cedipt.spb.ru/innovations/materials/otchet2010.pdf. – Загл. с экрана. – Дата обращения: 10.04.2020).
18. Корчемкин, С.С. Меры государственного регулирования инновационной активности предприятий в регионе [текст] / С.С. Корчемкин // Журн. правовых и экономических исследований. – 2019. – № 2. – С. 170–175.
19. Кузьмина, С.Н. Формирование инфраструктуры организации с целью обеспечения ее инновационного развития [текст] / С.Н. Кузьмина. – СПб.: Изд-во Политехн. ун-та, 2018. – 298 с.

20. Мельников, О.Н. Инновационная активность как фактор повышения конкурентоспособности предприятия [текст] / О.Н. Мельников, В.Н. Шувалов // Рост предпринимательство. – 2019. – № 9(69). – С. 100–104.
21. Мищенко, А.С. Проблемы развития инновационной инфраструктуры Санкт-Петербурга. Социологический анализ [текст] / А.С. Мищенко // Социология науки и технологий. – 2018. – № 1. – Т. 3. – С. 42-45.
22. Национальный центр по мониторингу инновационной инфраструктуры. [Электронный ресурс]. - Режим доступа: URL: http://www.miiris.ru/infrastructure/view_organizations.php?page=35&sort=1&show_type=&show_baza=&cbO=1&action=send. – Загл. с экрана. - (дата просмотра – 25.04.2020).
23. Основные принципы, цели и задачи инновационной политики в Санкт–Петербурге [Электронный ресурс]. – Режим доступа: <http://www.mangeshine.ru/dius-478-2.html>. - Загл. с экрана. – (дата обращения – 26.04.2020).
24. Основы инновационного менеджмента [Текст]: учеб. пособие / под ред. проф. В.В. Кокосова. – М.: Магистр, 2018. – 429 с.
25. Открытый портал «Инновации в России» [Электронный ресурс]. – Режим доступа: URL: <http://innovation.gov.ru/node/3575>. – Загл. с экрана. – (дата обращения: 25.04.2020).
26. Переходов, В.Н. Основы управления инновационной деятельностью [текст] / В.Н. Переходов. – М.: ИНФРА-М, 2018. – 294 с.
27. Совершенствование механизма управления инновационным развитием территории: [текст]: науч. изд. / Х.С. Пак. – СПб.: Изд-во СПб-го ун-та управление и экономики, 2018. – 166 с.
28. Сорокин, В.Е. Зарубежный опыт в реализации инновационной промышленной политики через кластерное развитие [текст] / В.Е. Сорокин // Устойчивое и инновационное развитие регионов России в условиях глобальных трансформаций: материалы междунар. науч.-практич. конференции, 30 окт. 2019 г. / Липецкий филиал Финансового ун-та при

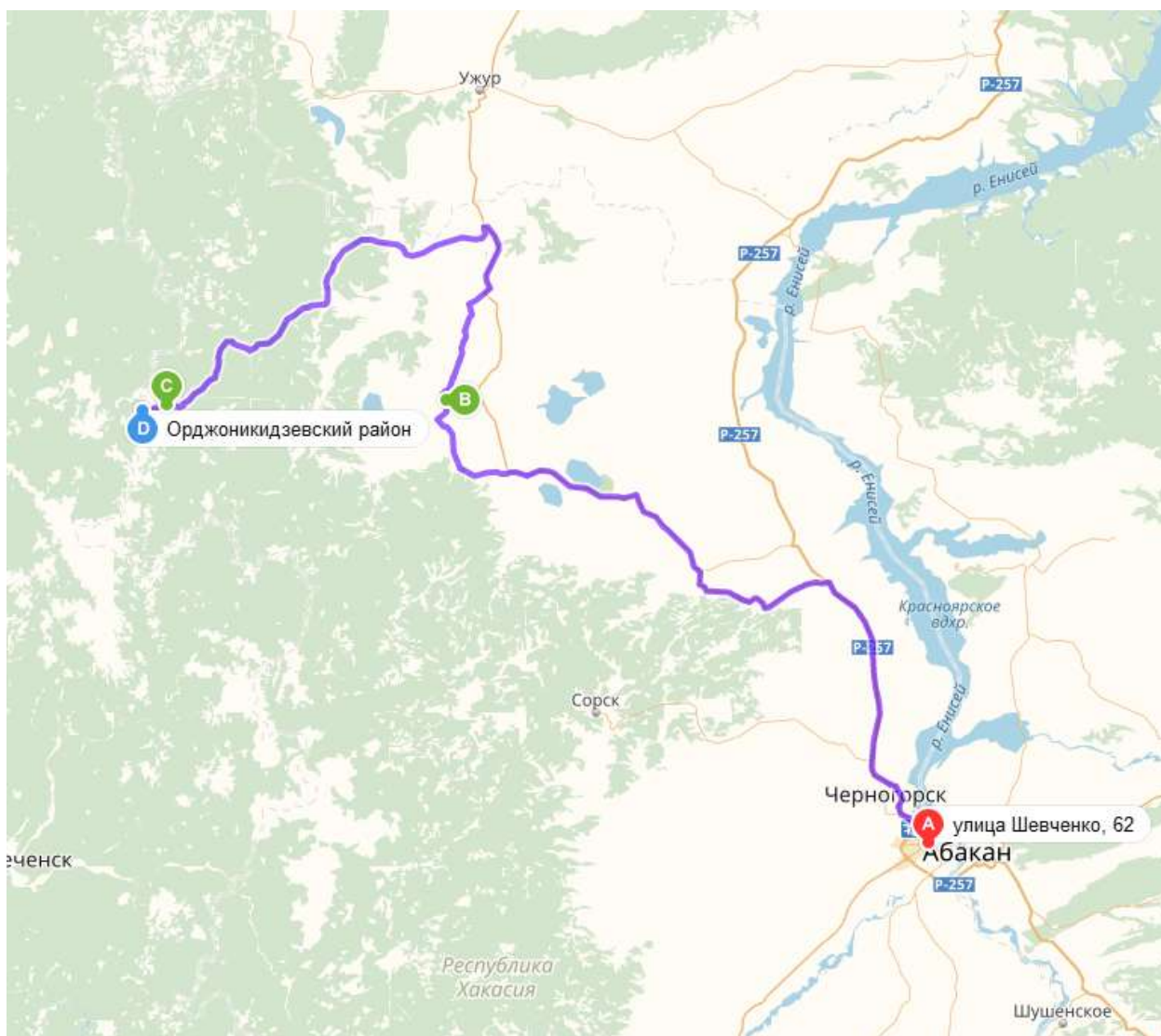
Правительстве РФ. Елец: Елецкий гос. ун-т им. И.А. Бунина, 2019. С. 396 – 402.

29. Стратегия социально-экономического развития Санкт-Петербурга до 2030 года [Электронный ресурс]. - Режим доступа: // <http://bishelp.ru/business/economics/strategiya-socialno-ekonomicheskogo-razvitiya-sankt-peterburga-do-2030-goda>. – Загл. с экрана. - (дата просмотра – 26.04.2020).

30. Ходачек, А.М. Сценарные условия развития Санкт-Петербурга [текст] / А.М. Ходачек// Экономические проблемы регионов и отраслевых комплексов. – 2019. – № 9. – С. 137–139.

31. Шепелев, Г.В. Проблемы развития инновационной инфраструктуры [текст] / Г.В. Шепелев // Инновации. – 2019. – № 2. – С. 6-15.

Туристический маршрут «Горная гряда Сундуки – Ивановские озера»



Пункт А - Автовокзал

Пункт В - Горная гряда Сундуки

Пункт С- Приисковое

Пункт В - Ивановские озера

Рейтинг Республики Хакасия в Сибирском федеральном округе

	Валовой региональный продукт на душу населения,	Рейтинг	Индекс промышленного производства, %	Рейтинг	Индекс физического объема продукции сельского	Рейтинг	Инвестиции в основной капитал на душу населения,	Рейтинг	Оборот розничной торговли на душу населения, рублей	Рейтинг	Доля убыточных организаций в общем числе организаций, %	Рейтинг	Ввод в действие жилых домов на 1000 человек населения, кв.	Рейтинг
Сибирский федеральный округ	154687		104,0		101,6		45794		82437		28,5		367	
Республика Алтай	74266	11	101,8	9	103,8	7	34963	8	50921	10	33,6	9	280	8
Республика Бурятия	114126	8	107,6	2	103,0	8	24773	9	71122	7	34,2	10	320	7
Республика Тыва	63686	12	91,8	12	112,9	1	10426	12	29733	12	40,4	12	142	12
Республика Хакасия	119253	7	104,8	5	100,8	10	19150	11	45383	11	30,7	8	358	6
Алтайский край	88935	10	103,7	6	94,7	12	22237	10	68728	8	27,3	4	252	9
Забайкальский край	101052	9	102,2	8	104,0	6	42099	7	67443	9	38,0	11	231	11
Красноярский край	253942	1	105,3	4	105,2	4	63880	2	95500	3	26,9	2	381	4
Иркутская область	160523	3	106,0	3	104,1	5	51007	4	76637	5	29,3	7	233	10
Кемеровская область	157298	4	97,5	11	107,9	3	52891	3	96999	2	28,8	6	377	5
Новосибирская область	144869	6	108,6	1	103,0	8	46439	5	102360	1	25,1	1	528	1
Омская область	149273	5	103,4	7	95,6	11	42197	6	81495	4	27,0	3	504	2
Томская область	208946	2	100,0	10	112,1	2	75789	1	72727	6	27,5	5	503	3

Рейтинг по частным показателям Республики Хакасия в Сибирском федеральном округ в 2019 году

	Коэффициент естественного прироста, убыли (-) населения, ‰	Рейтинг	Уровень общей безработицы, в % к численности ЭАН	Рейтинг	Среднедушевые денежные доходы в месяц, рублей	Рейтинг	Численность населения с денежными доходами ниже величины прожиточного	Рейтинг	Обеспеченность населения врачами, на 10000 ед. населения	Рейтинг	Охват дошкольными образовательными учреждениями детей в возрасте 1-6 лет (скорректированный на численность детей	Рейтинг	Обеспеченность амбулаторно-поликлиническими учреждениями на 10000 населения (на конец года), посещений в смену*	Рейтинг
Сибирский федеральный округ	-0,7		8,3		12968		13,5		53,7		53,7		266,1	
Республика Алтай	9,1	2	12,6	10	10796	9	24,4	11	40,5	11	40,4	12	292,7	4
Республика Бурятия	3,6	3	11,6	9	10999	8	21,3	10	41,1	10	49,4	10	246,2	9
Республика Тыва	14,0	1	19,2	12	7650	12	32,9	12	42,5	9	47,1	11	323	1
Республика Хакасия	1,0	5	7,3	3	9917	10	19,6	7	38,7	12	55,4	4	320	2
Алтайский край	-2,7	11	8,4	7	9720	11	19,7	8	48,2	7	52,1	6	287,3	5
Забайкальский край	1,6	4	14,9	11	11032	7	19,9	9	55,5	4	51,3	7	238,4	11
Красноярский край	-0,7	8	6,5	1	15815	1	16,3	4	50,7	5	54,9	5	305,1	3
Иркутская область	0,9	6	8,7	8	13060	6	17,0	6	48,7	6	58,8	1	265,5	7
Кемеровская область	-3,4	12	6,7	2	14410	2	10,0	1	47,6	8	56,9	3	242,6	10
Новосибирская область	-2,0	9	7,3	3	13428	5	16,6	5	57,3	2	51,0	8	250,4	8
Омская область	-2,0	9	8,0	5	13526	4	14,0	3	56,8	3	50,8	9	237,1	12

Томская область	-0,1	7	8,0	6	14017	3	13,9	2	67,1	1	57,7	2	265,9	6
-----------------	------	---	-----	---	-------	---	------	---	------	---	------	---	-------	---

Федеральное государственное автономное
образовательное учреждение высшего образования
«СИБИРСКИЙ ФЕДЕРАЛЬНЫЙ УНИВЕРСИТЕТ»

Хакасский технический институт – филиал ФГАОУ ВО
«Сибирский федеральный университет»
институт
«Экономика и менеджмент»
кафедра

УТВЕРЖДАЮ
зав. кафедрой ЭиМ
Т.Б. Коняхина
подпись инициалы, фамилия
« 06 » 07 2020 г.

БАКАЛАВРСКАЯ РАБОТА

38.03.01 Экономика
код – наименование направления

« Финансовая устойчивость как необходимое условие социально-
экономического развития региона (на примере республики Хакасия)»
тема

Руководитель	<u>060720</u> подпись, дата	<u>К</u> доцент кафедры «Экономика и менеджмент», кандидат экономических наук, доцент должность, ученая степень	<u>М.А. Кузнецова</u> инициалы, фамилия
Выпускник	<u>060720</u> подпись, дата		<u>Д.С. Сошенко</u> инициалы, фамилия

Абакан 2020

Продолжение титульного листа бакалаврской работы по теме
Повышение эффективности деятельности предприятия

Консультанты по
разделам:

Теоретическая часть
наименование раздела

К 18.06.2020
подпись, дата

М.А. Кузнецова
инициалы, фамилия

Аналитическая часть
наименование раздела

К 18.06.2020
подпись, дата

М.А. Кузнецова
инициалы, фамилия

Проектная часть
наименование раздела

К 18.06.2020
подпись, дата

М.А. Кузнецова
инициалы, фамилия

Нормоконтролер

Сигачева 18.06.20.
подпись, дата

Н.Л. Сигачева
инициалы, фамилия

