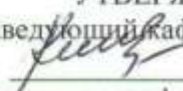


Министерство образования и науки Российской Федерации
Хакасский технический институт – филиал федерального государственного
автономного образовательного учреждения
высшего образования
«СИБИРСКИЙ ФЕДЕРАЛЬНЫЙ УНИВЕРСИТЕТ»

Экономика и менеджмент
Кафедра

УТВЕРЖДАЮ
Заведующий кафедрой

Подпись инициалы фамилия
«15» 06 2020г.

БАКАЛАВРСКАЯ РАБОТА

38.03.01 Экономика

**СОСТОЯНИЕ И ПЕРСПЕКТИВЫ РАЗВИТИЯ ОТРАСЛЕЙ В
РЕГИОНЕ**

Руководитель


подпись, дата должность, ученая степень Кузнецова М.А.
инициалы, фамилия

Выпускник


подпись, дата Тазьмина Е.М.
инициалы, фамилия

Абакан 2020г.

Продолжение титульного листа бакалаврской работы по теме Состояние и перспективы развития отраслей в регионе.

Консультанты по

Разделам:

Теоретическая часть

Наименование раздела


подпись, дата

М. А. Кузнецова

инициалы, фамилия

Аналитическая часть

Наименование раздела



подпись, дата

М. А. Кузнецова

инициалы, фамилия

Проектная часть

Наименование раздела


подпись, дата

М. А. Кузнецова

инициалы, фамилия

Нормоконтролер


подпись, дата

Н. Л. Сигачева

инициалы, фамилия

РЕФЕРАТ
ВЫПУСКНОЙ КВАЛИФИКАЦИОННОЙ РАБОТЫ
в форме бакалаврской работы

Тема выпускной квалификационной работы «Состояние и перспективы развития отраслей в регионе»

ВКР выполнена на 70 страницах, с использованием 6 таблиц, 30 использованных источников, 32 количество листов иллюстративного материала (слайдов).

Ключевые слова:

Автор работы, гр. № 3 75 – Э


подпись

Е. М. Тазьмина
инициалы, фамилия

Руководитель работы


подпись

М. А. Кузнецова
инициалы, фамилия

Год защиты квалификационной работы - 2020

Цель. Разработка перспективных мероприятий по развитию отраслей в Республике Хакасия.

Задачи. Изучение теоретического материала. SWOT- анализ региона. Разработка возможных вариантов развития отраслей в регионе. Выводы.

Актуальность темы. Повышение социально-экономического развития и социального уровня региона.

Научная и практическая новизна, эффективность. Разработка мероприятий направленных на восстановление отраслей пострадавших от пандемии.

Выводы, рекомендации. В работе реализованы теоретические знания в экономике на практике. Рекомендовано провести ряд экономических мероприятий позволяющих предприятиям региона восстановиться в условиях пандемии.

SUMMARY
GRADUATION THESIS
Bachelor's thesis

The theme of the graduation thesis is «Current State and Development Trends of the Region Industries»

The graduation thesis comprises 70 pages, 6 table, 30 reference items, ___ visual aids (slides).

Keyword:

Author of research (Z-75 E)


signature

E. M. Taz'mina
full name

Academic supervisor


signature

M. A. Kuznetsova
full name

English language supervisor


signature

N.V. Chezybaeva
full name

Graduation paper presentation date - 2020

Purpose. Development trends of industries of the Republic of Khakassia.

Objectives. To study theoretical aspects; to provide the SWOT analysis of the region; to develop possible business options for the industries in the region.

Conclusions.

Relevance of the topic. To improve social and economic development level of the region.

Scientific and practical novelty, efficiency. Development of measures aimed at restoring industries affected by the pandemic.

Conclusions and recommendations. The paper implements theoretical knowledge in Economics implemented in practice. It is recommended to carry out a number of economy measures to allow the regional enterprises to recover from the pandemic.

Федеральное государственное автономное
образовательное учреждение высшего образования
«СИБИРСКИЙ ФЕДЕРАЛЬНЫЙ УНИВЕРСИТЕТ»

Хакасский технический институт – филиал ФГАОУ ВО
«Сибирский федеральный университет»
институт
«Экономика и менеджмент»
кафедра

УТВЕРЖДАЮ
зав. кафедрой ЭиМ
Т.Б. Коняхина
подпись инициалы, фамилия
« 19 » 06 2020 г.

**ЗАДАНИЕ
НА ВЫПУСКНУЮ КВАЛИФИКАЦИОННУЮ РАБОТУ
в форме бакалаврской работы**

Студенту Тазьминой Екатерине Михайловне

фамилия, имя, отчество

Группа 375 - Э Направление 38.03.01 Экономика

номер

код

наименование

Тема выпускной квалификационной работы «Состояние и перспективы развития отраслей в регионе»

Утверждена приказом по институту № _____ от _____

Руководитель ВКР Кузнецова Марина Анатольевна

инициалы, фамилия, должность, ученое звание и место работы

Исходные данные для ВКР:

1. Конституция РХ
2. Федеральный закон от 28.06.2014 № 172-ФЗ «О стратегическом планировании в Российской Федерации»
3. Закон Республики Хакасия от 10.06.2015 № 48-ЗРХ «О стратегическом планировании в Республике Хакасия»
4. Постановление Президиума Правительства Республики Хакасия от 30.11.2017 № 172-п «О разработке Стратегии социально-экономического развития Республики Хакасия до 2030 года».
5. Постановление Правительства РФ от 26 июня 1995г. № 594

Перечень разделов ВКР

1. Территория как объект изучения и управления;
2. Анализ состояния отраслей в регионе;
3. Перспективы и пути развития отраслей Республики Хакасия

Перечень иллюстративного материала (слайдов):

1. Тема;
2. Актуальность, цель, задачи, объект, предмет;
3. Структура отраслей в регионе;
4. Основные экономические показатели в динамике;
5. Основные экономические показатели;
6. Перспективы развития.

Руководитель ВКР


подпись

М.А. Кузнецова

инициалы и фамилия

Задание принял к исполнению


подпись

Е.М. Тазьмина

инициалы и фамилия студента

« 19 » 06 2020 г.

СОДЕРЖАНИЕ

Введение.....	6
1. Территория как объект исследования и управления	8
1.1. Регион в национальной экономической системе и региональной экономической системе.....	8
1.2. Методы диагностики промышленности и территориальной структуры экономики.....	11
1.3. Региональная промышленность и комплексные программы.....	15
2. Анализ состояния отраслей в регионе.....	19
2.1. Характеристика Республики Хакасия.....	19
2.2. Республики Хакасия (SWOT – анализ).....	23
2.3. Анализ основных показателей состояния отраслей Республики Хакасия.....	35
3. Перспективы и пути развития отраслей Республики Хакасия.....	47
3.1. Прогнозный сценарий и перспективы развития Республики Хакасия.....	47
3.2. Подпрограмма отраслевого развития Республики Хакасия до 2025 года.....	51
Заключение.....	55
Список использованных источников.....	58
Иллюстративный материал (слайды)	

ВВЕДЕНИЕ

Россия представляет собой федеральное государство, в состав которого входит 85 субъектов. Одним из них является Республика Хакасия. Невозможно представить себе комплексное развитие страны без развития ее регионов. Развитие регионов является не менее важной проблемой, стоящей перед государством, чем развитие наиболее успешно развитых регионов. Развитие Республики Хакасия является одним из наиболее приоритетных направлений в развитии Сибирского федерального округа. Именно поэтому государство создает программы комплексного развития Республики Хакасия на период до 2030 года. Таким образом, делаем вывод, что данная тема выпускной квалификационной работы является актуальной.

Тема Состояние и перспективы развития отраслей в регионе актуальна тем, что в первую очередь она важна для повышения социально-экономического развития и социального уровня жизни жителей данного региона со всеми вытекающими из этого последствиями. Значимость данной темы состоит в том, что огромное значение имеет тот факт, исходя из которого, планируется вся экономика региона.

Рассматривая вторую сторону важности выбранной темы, будет затронута связь с более широкими аспектами развития экономики. Высокий уровень развития отраслей в регионе отражается на развитии всего региона и в конечном итоге на развитии экономики всей страны в целом.

Особого внимания при научном исследовании выбранной темы заслуживает рассмотрение следующих вопросов:

1. Рассмотрение состояния экономики, отраслей и предприятий пострадавших от экономической и эпидемиологической обстановки в стране и республике.
2. Разработке мероприятий направленных на восстановление отраслей пострадавших во время карантинных мероприятий.

3. Стратегический экономико – социальный проект развития Республики Хакасия, и рекомендации по его модернизации и возможных новых вариантов развития. В процессе реализации, которые в теории должны дать положительный результат.

Объектом исследования является Республика Хакасия.

Предметом исследования по теме – экономика отраслей в Республике Хакасия.

Целью исследования является разработка перспективных мероприятий по развитию отраслей в Республике Хакасия.

Задачами для достижения цели являются:

- 1) Изучение теоретического материала по решению вопросов проблемы, связанных с рассмотрением региональной хозяйственной системы, методы диагностики отраслевой и территориальной структуры хозяйства, регионально-отраслевых и комплексных программ по разработке развития региона.
- 2) Рассмотрение характеристик региона, SWOT-анализ региона, экспериментальное изучение практики решения проблем, выявление ее реального состояния.
- 3) Разработка возможных вариантов развития отраслей в регионе, исходя из статистических данных.
- 4) Заключительным этапом выполнения выпускной квалификационной работы является подведение итогов, т.е. определение выводов.

Таким образом, в процессе рассмотрения данной темы, в работе должны быть реализованы теоретические знания в экономике на практическом применении. Которые в конечном итоге помогут реализовать свои знания уже не только на практике, но уже и в реальном времени в работе.

1 ТЕРРИТОРИЯ КАК ОБЪЕКТ ИССЛЕДОВАНИЯ И УПРАВЛЕНИЯ

1.1 РЕГИОН В НАЦИОНАЛЬНОЙ ЭКОНОМИЧЕСКОЙ СИСТЕМЕ И РЕГИОНАЛЬНОЙ ЭКОНОМИЧЕСКОЙ СИСТЕМЕ

Рассматривая регион в системе национальной экономики и региональную хозяйственную систему наиболее понятно мнение профессора Е.Л. Плисецкого и профессора В.Г. Глушковой. В данном учебнике объясняется, каким образом происходит взаимодействие систем.

«Региональная экономическая система (ХРЗ) может быть определена как устойчивое сочетание компаний и отраслей в регионе, возникающее в результате внедрения основных производительных сил страны, объединенных многочисленными экономическими связями. Надлежащее функционирование и развитие КРЗ в значительной степени зависит от эффективного использования территориальных ресурсов и региональных характеристик, которые можно разделить на три основные группы:

1) запас природных ресурсов, их разнообразие и объем запасов, климатические характеристики, условия окружающей среды;

2) обеспечение человеческими ресурсами, включая общую численность населения, возраст и половой состав, численность и структуру экономически активного населения, уровень образования и квалификацию населения и характеристики региональной системы расселения;

3) Рентабельность экономико-географического (рыночного) положения, определяемая близостью к наиболее экономически развитым внутренним и внешним территориям, объектам транспортной инфраструктуры.

Как ни парадоксально, но природно-географические особенности и их сочетание в этой области остаются важной частью конкурентоспособности и

экономического роста региона и определяют их экономическую специализацию.

Структура RCS включает две подсистемы: производственную (промышленность, строительство, сельское и лесное хозяйство) и непроизводственную, включая рыночные поставки (транспорт и связь, гипермаркеты и т. Д.) И нерыночные услуги (наука, здравоохранение, образование, искусство))

Структура КРЗ определяется пропорциями и преобладающими отношениями между секторами. Анализ структуры химического оружия и динамики его изменения позволяет оценить роль региона в национальной экономике и характер его участия в территориальном разделении труда.

Территориальное разделение труда относится к специализации регионов на производстве определенных видов товаров и услуг для обмена с другими территориями. Основу экономического комплекса региона составляет специализированная отрасль, которая доминирует в экономике региона. Отрасли специализации делятся по следующим критериям:

- 1) доля промышленности в региональном и национальном производстве;
- 2) степень концентрации производства;
- 3) объем производства и себестоимость продукции;
- 4) Доля промышленного производства в межрегиональном экономическом обмене.

Региональная специализация определяется территориальными характеристиками, наличием благоприятных природных и экономических факторов, достаточным количеством и уровнем квалификации рабочей силы, историческим прошлым и другими факторами, обеспечивающими эффективное производство определенного вида продукции.

Региональная специализация отличается существующей специализацией и эффективной специализацией. Существующая специализация определяется долей продукции для межрегиональной торговли в общем объеме ее производства в регионе, а эффективная специализация предполагает развитие

секторов региональной экономики, которые могут гарантировать наиболее эффективное использование ресурсов. природные ресурсы региона. Национальная территория.

Для количественной оценки уровня специализации региона используются различные расчетные показатели, такие как индекс уровня специализации, коэффициент местоположения, коэффициент уровня развития отрасли, коэффициент межрегионального маркетинга. и коэффициент производства на душу населения.

Помимо отраслей специализации в структуру ЕЭП входят отрасли, обслуживающие основные отрасли экономики региона и обеспечивающие потребности населения. К ним относятся строительная индустрия, транспорт, связь и потребительский рынок. Есть также местные филиалы с незначительными объемами производства, ориентированными на удовлетворение внутрорегионального спроса.

Для определения территориально-производственных отношений используется дополнительная классификация, которая характеризует сектора РСС как взаимно смежные и параллельные. Взаимосвязанные отрасли объединены производственными отношениями, они являются основой развития территориальных производственных комплексов и кластеров. Параллельные (взаимозаменяемые) сектора региональной экономической системы работают относительно изолированно друг от друга, ориентируясь в основном на многоцелевые местные ресурсы.

Продукция, производимая химическим оружием, делится на три категории: региональное значение, межрегиональное значение (для группы регионов) и национальное значение.

Все регионы России сталкиваются с проблемой комплексного экономического развития. Сложность достигается за счет превосходного пропорционального развития и взаимодействия всех секторов экономики с существующей специализацией. Оптимальные соотношения должны быть гарантированы в рамках различных квалификационных групп в секторах

экономики: между специализацией и услугами; между добычей и производством; между промышленностью и сельским хозяйством; между промышленной и социальной инфраструктурой.

Сложность региональной экономики характеризуется следующими показателями: пропорциями отраслевой структуры экономики региона; удельный вес продукции для межотраслевого использования; объем региональной продукции, потребляемой в регионе.

Простые и сложные территориально-промышленные комплексы формируются в структуре химического оружия. Простой территориально-промышленный комплекс представляет собой сочетание специализации и параллельных услуг. Комплекс комплекса представляет собой совокупность отраслей, объединенных вертикальными и горизонтальными производственно-экономическими связями. Создание территориально-отраслевых комплексов позволяет повысить эффективность производства за счет экономии средств, в основном в сфере услуг, транспорта и коммунальной инфраструктуры. Это те эффекты, которые оправдывают различные формы территориальной организации производства.

Региональная экономическая система также включает в себя взаимосвязанные рынки различных типов, которые работают в регионе. Самое главное - рынок средств производства. Рынок ресурсов и продукции играет ключевую роль в развитии региональной экономической системы. Помимо рыночных механизмов в этой сфере активно применяется государственное регулирование, которое осуществляется с использованием экономических инструментов и административных мер». [5]

1.2 МЕТОДЫ ДИАГНОСТИКИ ПРОМЫШЛЕННОСТИ И ТЕРРИТОРИАЛЬНОЙ СТРУКТУРЫ ЭКОНОМИКИ

Более понятную диагностику отраслевой и территориальной структур хозяйства удалось найти в работе «Региональная экономика. Профессора Е.Л. Плисецкого и профессора В.Г. Глушковой. Учебник для академического бакалавриата». В данной работе описаны основные нюансы диагностики.

«Диагностика отраслевой структуры региональной экономики включает оценку состояния основных отраслей экономики, в том числе сектора малых и средних предприятий и банковского сектора. В процессе диагностики отрасли устанавливается баланс между: спросом и предложением, которое характеризует удовлетворение потребностей населения в товарах и услугах; источники обучения и расходы консолидированного бюджета; наличие ресурсов и рабочих мест, отражающих возможности рационального использования потенциала рабочей силы; объем инвестиций и производственные мощности в строительной отрасли; концентрация производства, социальной инфраструктуры и плотности населения; темпы роста цен и доходов населения; объем экспорта и импорта, импорт и экспорт.

Эта группа показателей также включает в себя подмножество показателей для оценки финансового положения предприятий, государственного сектора и рынка труда. Показатели эффективности отраслевой структуры экономики, на основе которых можно сравнивать регионы, включают показатель «производительность труда», который отражает уровень произведенной стоимости или производительности на единицу затрат труда на конкретную область экономики. Этот показатель позволяет диагностировать качество трудовых ресурсов в регионе, уровень используемых технологий, качество капитала и организацию труда. Основным преимуществом стоимостного метода расчета производительности труда является наличие единой статистики по регионам России: валовая добавленная стоимость и среднегодовая численность работников по отраслям.

При анализе расчетов, полученных по производительности труда, необходимо ввести корректирующие факторы, учитывающие разницу цен и прожиточного минимума в регионах России. Например, 2015 год. По данным

Федеральной службы статистики, различия в уровне обслуживания между Германским автономным округом и Республикой Крым были в 2,6 раза. Это приводит к необходимости корректировки показателей производительности труда с учетом цен в регионе. При сравнении регионов с примерно одинаковым уровнем цен достаточно простого показателя производительности труда, если цены существенно различаются, также рекомендуется использовать показатель производительности труда для рубля заработной платы в анализе. Однако второй показатель имеет существенный недостаток: чем ниже заработная плата, тем выше отраслевые показатели, рассчитанные по этому показателю, т.е. в некоторых случаях высокий показатель реальной эффективности не отражает фактическую эффективность производства.

Анализируя отраслевую структуру экономики региона, необходимо прежде всего понять, каковы конкурентные преимущества и недостатки анализируемого региона, состояние его отраслей как по сравнению с другими регионами страны, так и по сравнению с другими странами. Понимание степени развития промышленности в изучаемом регионе по отношению к другим регионам и странам дает предварительное понимание наиболее перспективных (эффективных) направлений будущего развития.

Диагностика эффективности отраслевой структуры экономики региона и диагностика возможных направлений развития проводится на основе анализа статистики внешней торговли различными товарами. Основные методы диагностики включают расчет так называемых Сравнительные показатели преимуществ, отражающие соотношение доли отдельных групп товаров в экспорте региона. Другая модификация индекса предполагает учет соотношения объема экспорта и объема импорта данного продукта (то есть, если регион экспортирует много, но также импортирует тот же продукт, сравнительного преимущества нет).

Территориальная структура хозяйства отражает внутрирегиональные территориальные пропорции и особенности производственной площадки (организации). Диагностика проводится по показателям регионального

развития региона, которые характеризуют: наличие зон поддержки развития и их специализацию; внутри- и межрегиональные связи территориального хозяйственного комплекса; формирование агломераций в системе переселения и т. д. Наиболее часто используемым показателем для диагностики внутрирегиональных территориальных долей является показатель доли городских округов и городских районов, региона в общем объеме отгрузок, осуществляемых самими организациями в соответствии с видом экономической деятельности самостоятельно Производство, труд и услуги.

Общепринятым ключевым показателем для проведения региональной аналитической диагностики уровня социально-экономического развития региона является показатель валового регионального продукта на душу населения. В группу ключевых показателей социально-экономического развития региона также входит ряд макроэкономических показателей, таких как объем производства товаров и услуг, стоимость основных фондов, численность работников, объем инвестиций и т. Д.

Приоритетные направления государственной политики Российской Федерации на период до 2020 года выделяют улучшение качества жизни и уровня жизни населения страны. Поэтому в контексте глобальной региональной диагностики анализируются показатели, отражающие качество жизни в регионе, включая уровень доходов населения, общественное потребление материальных товаров и услуг (здравоохранение, образование, культура, спорт и спорт и т. Д.).) И индикаторы состояния. окружающая среда, комфортные условия жизни и безопасность человека.

Учитывая цели диагностики, группы дополнительных показателей могут быть включены в метод оценки. Например, оценить инновационный и инвестиционный потенциал региона.

Региональная диагностика позволяет группировать (типологически) отдельные субъекты Российской Федерации по уровню их социально-экономического развития и устанавливать приоритетные меры для решения

проблем, выявленных в рамках региональной политики, адресованной этой стране». [5]

1.3 РЕГИОНАЛЬНАЯ ПРОМЫШЛЕННОСТЬ И КОМПЛЕКСНЫЕ ПРОГРАММЫ

По мнению авторов той же книги чаще, всего используют метод комплексных программ т.к. данный метод работает.

«Принцип целенаправленного планирования рассматривает разработку и реализацию целевых программ в качестве основных механизмов достижения целей социально-экономического развития. В соответствии с уровнем административно-территориальной иерархии, целевые программы Российской Федерации (федеральные), программы субъектов Российской Федерации (региональные) и муниципальные программы.

Нормативной основой для разработки целевых программ на федеральном уровне являются нормы Бюджетного кодекса Российской Федерации «Порядок разработки и реализации федеральных целевых программ и целевых межгосударственных программ, в реализации которых участвует Российская Федерация». Утверждено Правительством Российской Федерации 26 июня 1995 г. № 594 и другими нормативно-правовыми и методическими документами, утвержденными на федеральном уровне.

Разработка региональных целевых программ осуществляется в соответствии с законодательством Российской Федерации и региональными нормативными актами.

Региональная целевая программа - это комплекс мер, координируемых ресурсами, исполнительными механизмами и условиями реализации, которые обеспечивают решение экономических, социальных, культурных, экологических и других проблем региона, развитие отраслей промышленности

и экономических комплексов, административных единиц и область утверждена областным правительством.

Региональные целевые программы подразделяются в зависимости от продолжительности программы (периода реализации) на среднесрочную (рассчитанную на период реализации от одного до трех лет) и долгосрочную (от трех до пяти лет); о функциональной организации программы - для комплексных и целевых отраслевых программ.

Характерной чертой комплексной целевой программы является ориентация на достижение целей и решение приоритетных межсекторальных проблем, требующих обоснования различных вариантов развития, которые оказывают существенное влияние на социально-экономическое положение региона; и агрегация ключевых целей, вытекающих из всех взаимосвязанных программных показателей, которые взаимосвязаны.

В отличие от комплексных отраслевых целевых программ, они направлены на развитие базовых отраслей экономики или решение проблем в определенных областях социально-экономического развития субъекта Российской Федерации.

Государственные региональные целевые программы частично или полностью реализуются за счет финансовых и (или) материальных ресурсов региона.

Основными принципами разработки региональных целевых программ являются:

- 1) согласование программных целей с прогнозами и программами социально-экономического развития региона, стратегическими и региональными документами планирования (стратегия социально-экономического развития и программы регионального пространственного планирования) и приоритетными задачами, определенными правовыми актами исполнительных органов региона;

- 2) обоснование ресурсов (в том числе источников финансирования), подрядчиков и графика реализации ряда мер, составляющих программу;

- 3) установление сроков достижения результатов, указанных в программе;
- 4) Объединить программные мероприятия с действиями других утвержденных государственных и региональных целевых программ.

При разработке долгосрочных программных документов по развитию экономического и социального сектора, планов территориального планирования субъектов Российской Федерации и долгосрочных целевых программ они должны согласовываться с учетом перспективных направлений, определенных в концепциях социально-экономического развития экономического развитие регионов.

Региональные целевые программы должны устанавливать целевые ориентиры социально-экономического развития субъектов Российской Федерации и муниципальных образований. Они призваны создать благоприятные условия для реализации инвестиционных проектов и деловых программ в регионах.

Решение о разработке целевой программы принимается органами исполнительной власти области в соответствии с законодательством Российской Федерации и региональными нормативными актами. В решении устанавливаются условия и источники финансирования развития региональной целевой программы, а также определяется порядок ее разработки и контроль использования средств, выделяемых на разработку программы.

Предлагаемая целевая программа должна включать: основные цели и задачи, программные мероприятия, основные этапы и условия реализации; Информация о статусе клиента программы.

Объяснение проекта региональной целевой программы включает в себя:

- анализ существующего состояния приоритетной проблемы (или задачи), подлежащей решению;
- Обоснование необходимости достижения целей и решения проблем, вытекающих из программы и технико-экономического обоснования программы;

- ожидаемые результаты программы, выраженные в соответствующих показателях (целях);
- информация о количествах, источниках, формах и механизмах получения финансовых (внутренних и внебюджетных), трудовых и материальных ресурсов, необходимых для реализации программы;
- Оценка социально-экономической эффективности целевой программы.

Целевая программа может включать в себя несколько подпрограмм для решения конкретных проблем в программе. Разделение целевой программы на подпрограммы основывается на масштабе и сложности решаемых задач, а также необходимости рациональной организации их решения.

В некоторых случаях для достижения целей программы, изменения нормативных актов в целевую программу может входить предложение с планом подготовки и принятия необходимых нормативных актов». [5]

В результате рассмотрения теории изучения, анализа и методов решения проблем можно переходить к рассмотрению анализа состояния отраслей в регионе как объекта его отраслевых и социально-экономических показателей и переходить к разработке перспектив развития региона.

Для начала произведем описание характеристики региона как единицу экономической системы имеющей размеры территории, природные ресурсы, водные ресурсы, численность населения и т.д.

Следующим моментом является диагностика экономических показателей, которые дадут понятие о состоянии отраслей в регионе.

В конечном итоге будет разработан план по перспективному развитию отраслей в регионе.

2 АНАЛИЗ СОСТОЯНИЯ ОТРАСЛЕЙ В РЕГОНЕ

2.1 ХАРАКТЕРИСТИКА РЕСПУБЛИКИ ХАКАСИЯ

«Республика Хакасия расположена в юго-западной части Сибири в Саяно-Алтайских горах и занимает площадь 61 600 км² или 0,36% территории Российской Федерации (далее - Российская Федерация) и 1,2% территории Сибирского федерального округа (далее - Сибирский федеральный округ) Границы области: север и восток - с территорией Красноярска; на юге и юго-западе - с республиками Тыва и Алтай; на западе - с кемеровской областью.

Республика состоит из 99 муниципалитетов, в том числе 5 городов, 8 городов, 86 городов и сельских учреждений.

Среднегодовая численность населения за 2019 год составила 537,6 тыс. Человек. Это 0,4% населения Российской Федерации и 2,8% населения Сибирского федерального округа. Плотность населения составляет 8,7 человек на 1 км². Расстояние от столицы Хакасии - города Абакана в Москве - 4218 км.

В структуре валового регионального продукта Республики Хакасия

В 2019 году промышленное производство составило 47,4%, оптовая и розничная торговля - 12,4%, транспорт и складирование - 6,6%, сельское хозяйство - 3,6%, строительство. - 3,5%.

Лидерами промышленного сектора республики являются организации металлургии, электроэнергетики, горнодобывающей, пищевой промышленности и производства напитков, которые снабжают внутренние рынки электроэнергией, углем, железной рудой, концентратом молибден, золото, алюминий, алюминиевая фольга и мраморное покрытие. Тара, древесина, кондитерские изделия, молоко и молочные продукты, сыр, консервы.

Хакасия - один из уникальных регионов Российской Федерации по природным ресурсам. Только в разведанных месторождениях находятся 23,6% от общих российских запасов молибдена, 27% барита, 13% облицовочных камней, 6,5% бентонита и 3,5% угля. Воды из железа, золота, минералов и

радона, барита, мрамора и гранита добываются. Разведка месторождений меди, фосфатов, свинца, цинка, асбеста, гипса, нефрита, жадеита. Есть доказанные запасы нефти и газа.

Национальный реестр месторождений и событий Республики Хакасия учитывает 339 объектов, в том числе 207 месторождений (без учета угольных месторождений), 41 участок, распределенный по четырем месторождениям угля, 81 проявление полезных ископаемых.

Основные отрасли промышленности Хакасии представлены такими компаниями, как ОАО «Саяногорский алюминиевый завод» - крупнейшим в России производителем алюминиевых сплавов, центром испытаний и внедрения инновационных технологий. РУСАЛ является лидером по производству сплавов среди российских алюминиевых заводов (алюминий и его продукция составляют более 77% экспортной структуры региона), РУСАЛ САЯНАЛ является крупным заводом по производству алюминиевого листа в России и его упаковочные материалы, ООО «СУЭК-Хакасия» - ведущая угольная компания в республике, ООО «Аржановский Разрез», ООО «Разрезская угольная компания Степной», дочернее предприятие ПАО «УГЭ» РусГидро-Саяно-Шушенская под названием «Непорожская ПС» - крупнейший установленный завод в России (далее Саяно-Шушенская ГЭС).

Республика Хакасия является приоритетным регионом для стратегических инвестиций "Союзметаллресурса". В регионе имеются основные активы ООО «Сорский горно-обогатительный комбинат», ООО «Сорский ферромолибденовый завод». Производство ферромолибдена осуществляется Сорским заводом ферромолибдена, который тесно сотрудничает с Сорским ГОКом. Комплекс по производству ферромолибдена в республике производит около 80% этого ферросплава в стране.

Хакасия имеет развитую сеть организации топливно-энергетического комплекса, потенциал которой обеспечивается мощными водно-энергетическими ресурсами, а также богатыми залежами угля.

Энергетическая система республики включает в себя: крупнейшую гидроэлектростанцию в России - Саяно-Шушенскую ГЭС (установленная мощность 6400 МВт, среднегодовая выработка 24 млрд. кВтч), Мэнскую ГЭС и три электростанции (Абаканская, Абазинская и Сорская ГЭС мощностью 70 МВт). Саяно-Шушенская ГЭС - самый мощный источник покрытия пиковых нагрузок в единой энергосистеме России и Сибири.

Основную роль в сельском хозяйстве играют мясное и молочное скотоводство, овцеводство, коневодство и сельскохозяйственное производство. В республике выращивают пшеничные и кормовые растения, картофель, овощи и фрукты (местные сорта яблок, груш, слив, абрикосов, винограда).

Республика Хакасия имеет достаточно развитую транспортную инфраструктуру, которая представлена железнодорожным, воздушным транспортом («Аэропорт Абакан» международного значения) и автомобильным транспортом.

Важнейшим элементом авиатранспортной инфраструктуры региона является аэропорт ОАО «Абакан», который обслуживает население Республики Хакасия, южных районов Красноярского края и Республики Тыва.

Основным видом транспорта является железнодорожный транспорт, на который приходится 99% грузоперевозок республики. Железнодорожный транспорт охватывает 33 колонии в Республике Хакасия, работают 43 станции, работают 5 станций. Плотность железных дорог общего пользования в Хакасии составляет 10 км на 1000 км² (средняя плотность в Российской Федерации составляет 5 км на 1000 км²). Протяженность железных дорог, включая железнодорожные линии организации, составляет 943,9 км, в том числе эксплуатационная протяженность железных дорог общего пользования - 666,9 км.

Республика Хакасия обладает значительными подземными и поверхностными пресноводными ресурсами. Есть почти все виды воды

Объектами являются горные реки, Каровские озера, подножие рек, водохранилища с определенным единообразным режимом. Крупнейшими

реками в Хакасии являются Енисей, Абакан, Чулым и Томь, в республике насчитывается более 500 озер, рек и малых рек. Общая длина рек составляет 8000. Км

Общая площадь лесного фонда составляет 65% всей территории республики. Общий запас древесины составляет 441,8 млн. МЗ, в том числе 363,9 млн. МЗ хвойных пород; Кедровые леса представляют особую ценность.

Особо охраняемые природные территории занимают 14,67% территории республики, из которых 8,5% являются федеральными, а 6,2% - региональными.

Республика Хакасия является многонациональной, но среди всех народов, которые жили рядом на протяжении многих веков, с точки зрения языка, культуры и традиций, коренные народы - хакасы - выделяются. Наиболее ценными являются археологические памятники - холмы, древние поселения, форты, каменные статуи и наскальные рисунки. Эксперты называют Хакасию «археологической Меккой».

Хакасия занимает особое место с точки зрения потенциала археологического наследия, о чем свидетельствует регулярное участие в регионе международного культурно-туристического форума «Историко-культурное наследие как ресурс социально-культурного развития» («II Siberiano»). Посвященная проблеме сохранения и популяризации культурного наследия и развития туризма.

Форум, объявленный федеральной дискуссионной площадкой, проводится под эгидой ЮНЕСКО. Организаторами являются правительство Российской Федерации и правительство Республики Хакасия». [3]

2.2 (SWOT-АНАЛИЗ) РЕСПУБЛИКИ ХАКАСИЯ

Выявление конкурентных преимуществ Хакасии, сформированных на основе комплексного анализа региона, позволяет выявить политические

(экономические), экономические (социальные), социальные (технологические) и технологические (технологические) факторы, влияющие на развитие область.

Комплексный анализ также позволяет оценить стратегический потенциал Республики Хакасия, выявить сильные и слабые конкурентные позиции, возможности и угрозы в экономике и социальной сфере. Переход от угрозы (Т) к возможности (О) и нейтрализация ее путем преодоления слабостей (W) расширит сильные стороны (S) в определенных областях деятельности.

Таблица №1 - SWOT-анализ

Сильные стороны	Слабые стороны	Возможности	Угрозы
<ul style="list-style-type: none"> • регион, уникальный по природным ресурсам и запасам стратегических видов полезных ископаемых • Низкий уровень межэтнической и межрелигиозной напряженности • Сильный потенциал отраслей промышленности республики • Интеграция в международное разделение труда (алюминий, уголь) • Развитие транспортной инфраструктуры региона. • Высокая энергообеспеченность в регионе • Высокий образовательный потенциал рабочей силы • Богатое историческое и культурное наследие • мобильность рабочей силы 	<ul style="list-style-type: none"> • резко континентальный климат • Непрогрессивная структура экономики • монопрофильная экономика • Низкая инвестиционная активность субъектов предпринимательства • Высокий уровень износа жилищного фонда и коммунальной инфраструктуры. • Низкий уровень инновационных продуктов • Высокая зависимость поступлений в бюджет республики от деятельности системообразующих организаций. • дисбаланс в доходах и расходах • Высокий уровень социально-экономической дифференциации муниципальных образований республики. • дисбаланс в трудовых ресурсах • Неадекватное управление на муниципальном и региональном уровнях 	<ul style="list-style-type: none"> • дальнейшее развитие инфраструктуры • Наличие инструментов для адаптации к новым секторам. • Стимулировать гражданскую предпринимательскую инициативу, включая вовлечение молодежи в предпринимательскую деятельность. • Сеть учебных заведений развита на всех уровнях. Развитие двойной системы обучения в регионе • межрегиональная и межобщинная интеграция • Позиционирование энергоемких производств в регионе • Соседство с большим высокоразвитым регионом • Развитие различных видов туризма. 	<ul style="list-style-type: none"> • Недостаточное развитие железнодорожной сети. • Нестабильность экономических санкций, неблагоприятные рыночные условия, снижение спроса на товары и товарные рынки, усиление конкуренции со стороны других регионов Российской Федерации. • Увеличение тарифов на электроэнергию • снижение численности занятых в экономике республики • Увеличение демографической нагрузки на население трудоспособного возраста в результате старения населения. • Ухудшение демографической ситуации, снижение рождаемости, рост социально значимых заболеваний среди населения Хакасии. • Повышение уровня урбанизации в республике. • Наличие потенциальных источников чрезвычайной ситуации <ul style="list-style-type: none"> • Негативное влияние карантинных мер в борьбе с вирусом COVID 19 на экономику республики

Сильные стороны

«Сильные стороны Республики Хакасия связаны с ее уникальными природными ресурсами, наличием стратегических видов полезных ископаемых. В республике добываются уголь, железо, золото, минеральные воды и радон, барит, мрамор и гранит. Разведаны месторождения меди, фосфатов, свинца, цинка, асбеста, гипса, нефрита, жадеита. Есть доказанные запасы нефти и газа. Только в разведанных месторождениях сосредоточено 23,6% от общероссийских запасов молибдена, 27% барита, 13% облицовочных камней, 6,5% бентонита, 3,5% угля.

В регионе имеются значительные ресурсы пресных подземных и поверхностных вод. Общая площадь лесного фонда составляет 65% всей территории республики. Общие запасы древесины составляют 441,8 млн. МЗ, в том числе хвойных пород - 363,9 млн. МЗ; Кедровые леса представляют особую ценность.

Наличие уникальных природных ландшафтов делает регион привлекательным для развития внутреннего туризма.

Низкий уровень межэтнической и межконфессиональной напряженности характеризуется уровнем удовлетворенности населения состоянием межэтнических и межконфессиональных отношений в общей численности населения региона (по результатам социологических опросов, составил 83,6% в 2016 году, 83,8% в 2017 году, 76,3% в 2018 году)

Сильный потенциал отраслей промышленности республики (металлургический и топливно-энергетический комплексы) способен обеспечить высокие темпы социально-экономического развития республики. Промышленное производство в ВРП региона составляет значительную долю - 47,3%». [3]

Интеграция в международное разделение труда (алюминий, уголь). Продукция стратегически важных отраслей промышленности с сырьевой направленностью, в основном цветная металлургия (первичный алюминий и алюминиевая продукция), угольная промышленность и горнодобывающая

промышленность, поставка сырья для металлургических предприятий (молибден, концентраты меди и железа, ферросплавы), конкурентоспособны на международном рынке. Тихоокеанский регион (далее - АТР). В 2018 году наибольшую долю экспорта в регионе (более 60%) составили металлы и изделия из них, в том числе необработанный алюминий, топливо и интегрированные энергоносители, занявшие второе место (29,7%). Основными торговыми партнерами являются Китай, Япония, Республика Корея, Нидерланды и страны СНГ.

«Республика Хакасия имеет хорошо развитую региональную транспортную инфраструктуру, которая представлена железнодорожным, воздушным транспортом (аэропорт международного значения) и автомобильным транспортом. Важнейшим элементом инфраструктуры воздушного движения региона является аэропорт ОАО «Абакан». Плотность железных дорог общего пользования в Хакасии составляет 10 км на 1000 км² (средняя плотность в Российской Федерации составляет 5 км на 1000 км²)». [3]

Высокая энергообеспеченность региона характеризуется наличием самой мощной (шестой в мире) гидроэлектростанции в республике - Саяно-Шушенской ГЭС и трех электростанций (Абаканская, Абазинская и Сорская ТЭС).

Высокий образовательный потенциал рабочей силы в регионе

Характеризуется долей работающего населения республики со средним профессиональным и высшим образованием (2017 год - 41,9% и 26,8%, данный показатель для Красноярского края - 42,0% и 34,1%).

Богатое историческое и культурное наследие. Археологические памятники (курганы, старые поселения, форты, каменные статуи и наскальные рисунки) представляют особую ценность. Хакасия известна как «археологическая Мекка».

Трудовая мобильность. Значительная часть трудоспособного населения в других регионах России работает на основе ротации.

Слабые стороны

Сильный континентальный климат с холодной и продолжительной зимой и коротким жарким летом является фактором, ограничивающим развитие сельскохозяйственного производства.

Расстояние от основных экономических центров страны. Столица Республики Абакан расположена на расстоянии более 4 тысяч км от Москвы и Питера.

Непрогрессивная структура экономики. Распространенность в структуре реального сектора экономики добывающих отраслей и начальное перераспределение производства. В структуре ВРП на долю промышленности приходится 47,3%, в том числе на добычу полезных ископаемых - 12,5%, электроэнергию - 14,5% и металлургию - 6,1%. При этом 14,3% остается на производство и водоснабжение, водоотведение.

Монопрофильная экономика республики. Высокая зависимость экономики Республики Хакасия от различных видов экономической деятельности, которая в основном сосредоточена на муниципалитетах, имеющих только одну отрасль, влияет на стабильность социально-экономического развития республики под влиянием внутренних и внешних факторов.

В промышленном производстве республики около 80% объема товаров собственного производства, выполненных работ и организационных услуг приходилось на девять компаний, которые были сосредоточены в семи муниципалитетах.

Низкая инвестиционная активность коммерческих организаций. С 2015 года в республике наблюдается снижение инвестиционной активности. На конец 2017 года общая стоимость инвестиций практически на уровне 2010 г. В сопоставимых ценах объем инвестиций снизился на 41,5% в период 2011-2017 гг. В конце 2018 года произошло увеличение инвестиций за счет разовых инвестиций по виду деятельности «Транспортировка и хранение» для покупки новых локомотивов для перевозки грузов.

Высокая амортизация квартир и коммунальных услуг. Доля запасов разрушенного и разрушенного жилья в общем объеме жилого фонда в Республике Хакасия достигает 4,1% (последние данные за 2017 год), тогда как в Федеральном округе Сибири этот показатель составил 3,5%, в Российской Федерации - 2,4%. Износ коммунальных услуг остается высоким. Несмотря на то, что в 2011-2017 годах уровень износа муниципальной инфраструктуры постоянно падал, в 2017 году он составил 56%.

Низкий уровень инновационных продуктов связан с низкой долей затрат для организаций, которые внедряют технологические инновации в общую структуру затрат. Доля инновационных товаров, работ и услуг в общем объеме отгруженных товаров, выполненных работ и услуг составила 0,1% в 2016 году, 0,5% в 2017 году, 0,1% в 2018 году, в основном в Сектор обслуживания.

Сильная зависимость консолидированных бюджетных доходов республики от деятельности организаций, входящих в систему. В связи с негативной ситуацией в мировой экономике рост оборота организаций замедлился, что сказалось на доходах консолидированного бюджета Республики Хакасия по основным налогоплательщикам региона. В частности, доходы от корпоративного подоходного налога сократились. Объем доходов из консолидированного бюджета Республики Хакасия по налогу на прибыль организаций, доля основных налогоплательщиков (крупных организаций региона) составляет около 60-70% (2017-2018).

Дисбаланс в доходах и расходах. С 2012 года 19 дополнительных полномочий были переданы на федеральный уровень (в сфере занятости, профессионального образования, жилья для детей-сирот, организации многофункциональных центров), что накладывает дополнительное бремя на региональный бюджет. В то же время внесены изменения в налоговое и бюджетное законодательство. В связи с передачей этих полномочий Российская Федерация не полностью покрывает расходы по исполнению переданных обязательств.

Высокий уровень социально-экономической дифференциации в муниципалитетах республики. Уровень социально-экономического развития муниципальных образований в Республике Хакасия представляет существенные различия из-за различий в принадлежности к определенной категории территорий, с преобладанием сельскохозяйственной специализации в некоторых других минеральных и лесных специализациях. Муниципалитеты также значительно различаются по основным критериям - численность населения, расположение производительных сил, уровень доступности транспорта в столице республики и климатические условия.

Дисбаланс в трудовых ресурсах. Недостаточная потребность в рабочей силе с одновременным дефицитом из-за несоответствий в структуре качества и профессиональной квалификации предложения. Сохраняется значительная территориальная дифференциация в сфере занятости, напряженность ситуации на рынке труда в отдельных населенных пунктах. Коэффициент напряженности на рынке труда (количество безработных, зарегистрированных в службе занятости на одну вакансию) в разные годы варьируется от 0,9 (в 2014 году) до 1,3 на одну вакансию (в 2018 году).

Неадекватное управление на муниципальном и региональном уровнях. В администрации нет преемственности, есть слабая мотивация, низкая заработная плата работников, недостаточная квалификация государственных и муниципальных служащих, несоответствие налоговых поступлений сферой полномочий и частые изменения в законодательстве.

Нехватка медицинского и сестринского персонала. Потребность в медицинских специалистах на 01.01.2019 составляет 410 врачей и 238 специалистов со средним образованием. Отсутствие адекватной поддержки со стороны молодых врачей, а также нехватка медицинского персонала негативно влияют на качество медицинской помощи населению.

Возможности

Развитие инфраструктуры (транспортная, инженерная, энергетическая и другие виды инфраструктуры) является важным фактором устойчивого

социально-экономического развития района. Благодаря привлечению инвестиций в транспортную инфраструктуру (устранение узких мест на железнодорожном транспорте) реализуется потенциал топливно-энергетического комплекса (увеличение добычи угля в регионе с 2030 года до 68 миллионов тонн). Расширение энергетической инфраструктуры, в том числе в области теплоснабжения, способствует росту строительного комплекса и малого бизнеса и повышает качество и надежность услуг для населения. Расширение транспортной сети повысит степень интеграции Хакасии в экономическое пространство России и обеспечит необходимый уровень транспортных связей и качество обслуживания как компаний, так и населения.

Наличие инструментов, адаптированных к новым отраслям, таким как зона опережающего социально-экономического развития Абаза, черногогорский индустриальный парк.

Содействие предпринимательской деятельности граждан, в том числе вовлечение молодежи в предпринимательскую деятельность, является потенциалом для развития малого бизнеса, особенно для молодых людей, которые характеризуются мобильностью, интеллектуальной активностью и здоровьем и отличаются от других групп населения. Проблема привлечения необходимых средств для малого бизнеса остается актуальной. В качестве альтернативы традиционным финансовым инструментам для поддержки малого бизнеса институт микрофинансирования интенсивно развивается в последние годы. Ожидается, что важность микрофинансирования для предпринимательства будет неуклонно расти.

«Представлена развитая сеть учебных заведений всех уровней.

3 вуза (Хакасский государственный университет им. Н.Ф. Катанова, Хакасский технический институт - филиал автономного федерального образовательного учреждения "Сибирский федеральный университет", филиал Саяно-Шушенский - филиал автономного федерального образовательного учреждения "Сибирский федеральный университет") и 14 организаций профессионального образования, в том числе 3 организации профессионального образования ,

которые осуществляют программы обучения для квалифицированных рабочих и служащих, 11 организаций являются многоуровневыми и междисциплинарными и проводят образовательные мероприятия в области программ обучения для квалифицированных работников, рабочих и специалистов среднего звена». [3]

«Межрегиональная и межмуниципальная интеграция. Преимущества для Республики Хакасия будут выражаться в увеличении размера рынка путем соединения потенциалов регионов, обеспечения лучших условий для торговых отношений, увеличения межрегиональной трудовой миграции, создания новых и модернизации существующих экономических инструментов, стимулирующих рост инвестиций. в появлении новых производств, привлечении новых технологий, организации производства новых видов продукции, научно-технической интеграции, укреплении сотрудничества в области здравоохранения, образования, культуры и спорта». [3]

Размещение в области энергоемких производств. Наличие на территории республики крупнейшей в России гидроэлектростанции - Саяно-Шушенской ГЭС и энергопотребления региона, не превышающего 70%, дает возможность размещения энергоемких производств.

Соседство с крупным, высокоразвитым регионом на севере и востоке, таким как Красноярский край, способствует развитию межрегиональных связей в различных сферах деятельности, совместной реализации крупных инвестиционных проектов и распространению новейших технологий.

Развитие различных видов туризма. Наличие богатых ресурсов для отдыха в Хакасии позволяет развивать специализированные виды туризма: культурный и образовательный (культурный, исторический, этнический, экологический), активный (спортивный, лыжный спорт, катание на снегоходах, походы и водные виды спорта) и более специализированный (медицинский, развлекательный, сельский). , Гастрономия, охота и рыбалка). Кроме того, развитию различных видов туризма способствуют богатое историческое и культурное наследие региона и высокая концентрация туристических шоу, а

также богатые традиции гостеприимства и опыт приема и обслуживания туристов.

Угрозы

Недостаточное развитие сети железных дорог для вывоза продукции с территории республики, в том числе непубличных видов. В случае неблагоприятных рыночных условий на рынке угля существует риск не экспортировать уголь и, следовательно, ограничить добычу и добычу полезных ископаемых, а также доходы бюджета на всех уровнях. «В 2017 году на складах шахты было собрано более 2,6 млн тонн готовой продукции. Дефицит бюджетной системы составил более 500 миллионов рублей, из которых более 210 миллионов рублей поступило в бюджет Республики Хакасия. Оценка потерянных поступлений в бюджет Республики Хакасия, вызванная сокращением пропускной способности и пропускной способности железнодорожной инфраструктуры в 2018 году, составила более 600 миллионов рублей.

Усиление экономических санкций, неблагоприятные рыночные условия, падение спроса на товар и товарные рынки, усиление конкуренции со стороны других регионов Российской Федерации. Высокая зависимость организаций производственного сектора экономики республики от внешних макроэкономических факторов (обесценение рубля по отношению к основным мировым валютам, зависимость от импортного сырья, технологий и оборудования), в частности в контексте введения экономических санкций против Российской Федерации оказывает негативное влияние и будет продолжать влиять на темпы производства». [2]

Наказания отрицательно сказались на экономической активности региональных экспортеров товаров и металлов на международных товарных рынках.

Повышение тарифов на электроэнергию и стоимости услуг, связанных с технологическим присоединением к установкам электросети. Анализ динамики изменения цен на электроэнергию, поставляемую потребителям в Республике

Хакасия в 2013-2017 годах, показал, что для наиболее распространенных групп потребителей - малых и средних предприятий - повышение уровня напряжения на низкий уровень напряжения (низкое напряжение при 0,4 кВ) составил 4 из 08 руб. За киловатт до 6,30 руб. За киловатт или 54,45% от уровня напряжения СН2 (среднее напряжение до 1–20 кВ) от 3,45 руб. До 5,04 руб. За киловатт, или 46,01%, повышение тарифов привело к росту себестоимости продукции малых и средних предприятий, что сказалось на ее конкурентоспособности по сравнению с соседними регионами, где тарифы ниже.

В последние годы в республике возросла стоимость услуг по технологическому присоединению к сетевым сетям. В 2017 году рост был более чем в три раза выше, тогда как в Сибирском федеральном округе он составлял всего 0,2%, а в Российской Федерации - 4,6%. Такая ситуация негативно скажется на создании новых малых и средних предприятий.

Снижение доступности кредитных ресурсов ограничивает рост инвестиций в экономику. Среди причин, препятствующих использованию банковских кредитов, компании отмечают краткосрочную поставку ресурсов, которые не совпадают с периодом реализации инвестиционных проектов, высокую процентную ставку и требования по гарантированию кредита и банки, в свою очередь, называют высокий риск дефолта.

В период с 2011 по 2018 год численность работников в экономике республики сократилась, сокращение составило 7,0 тыс. Человек или 3,0%.

«Увеличение бремени населения в трудоспособном возрасте в результате старения населения. В последние годы в регионе и в стране в целом возрастная структура населения претерпела значительные изменения с целью увеличения числа людей старше трудоспособного возраста. Так, коэффициент демографической нагрузки в республике до конца 2018 года составил 848 на 1000 человек трудоспособного возраста, превысив значение на конец 2010 года в 1,4 раза (624 на 1000 человек трудоспособного возраста)». [3]

Демографическое ухудшение, снижение рождаемости, рост социально значимых заболеваний среди населения Республики Хакасия. Наблюдавшийся

до 2017 года естественный и миграционный прирост населения сменился снижением. Наблюдается тенденция к уменьшению числа рождений и одновременно, но незначительному уменьшению количества смертей. Растет число новых злокачественных новообразований, сахарного диабета, заболеваний сердечно-сосудистой системы, ВИЧ-инфекций и наркомании.

Развитие урбанизации в республике. С каждым годом количество городских жителей в регионе увеличивается. Так, на 01.01.2009 г. доля городского населения в общей численности населения республики составила 69,7% (+2,4 п.п. на начало 2011 г.), доля сельского населения - 30,3% (-2,4 п.п.). Покинув сельское поселение, в первую очередь происходит отток трудовых ресурсов из деревень, уменьшается сельскохозяйственное производство, исчезают мелкие населенные пункты и увеличивается разнообразие социально-экономического развития коммун.

Наличие потенциальных аварийных источников. Хакасия по крайней опасности среди регионов Сибирского федерального округа относится к группе второй степени опасности. Наибольшую угрозу для жителей Хакасии представляют стихийные бедствия: наводнения, природные пожары и землетрясения.

Существуют потенциальные причины возникновения техногенных аварий на территории республики (размещение крупных предприятий в областях металлургии и энергетики, химии, пожарной и взрывчатой промышленности, жилищно-коммунального хозяйства). «Наиболее опасные производственные объекты расположены в городах Абакан, Черногорск и Саяногорск. Техногенная авария в 2009 году на Саяно-Шушенской ГЭС показала, что нельзя полностью исключать возможность аварий и катастроф на потенциально опасных объектах». [3] Дома, коммунальные и энергетические объекты в Республике Хакасия очень изношены; Из-за недостатка финансовых ресурсов их анализ и модернизация не проводились в течение длительного времени или были неадекватными.

Карантинные меры в борьбе с вирусом COVID 19 негативно влияют на экономику республики. В этих условиях большой вопрос заключается в том, сколько компаний откроют свои двери после снятия этих ограничений, потому что в настоящее время многие предприниматели уже закрылись из-за отсутствия рабочих мест. И то, что вызовут эти обстоятельства, можно только предположить и спланировать для возможных методов преодоления этой ситуации.

2.3 АНАЛИЗ ОСНОВНЫХ ПОКАЗАТЕЛЕЙ СОСТОЯНИЯ ОТРАСЛЕЙ РЕСПУБЛИКИ ХАКАСИЯ

Для проведения анализа основных показателей состояния отраслей Республики Хакасия рассмотрим исходные данные с сайта Хакасстата, а именно «Структуру валового регионального продукта в процентном соотношении значений показателей за год.

Таблица 2 – «Структура валового регионального продукта Республики Хакасия». [26]

№ п/п	Наименование отрасли	2018г.	2019г.
1	2	3	4
1	Сельское, лесное хозяйство, охота, рыболовство и рыбоводство	3,6	3,4
2	Добыча полезных ископаемых	12,5	16,9
3	Обрабатывающие производства	20,2	19,6
4	Обеспечение электрической энергией, газом и паром; Кондиционирование воздуха	14,4	13,7
5	Водоснабжение; Водоотведение, организация сбора и утилизации отходов, деятельность по ликвидации загрязнений	0,4	0,4
6	Строительство	3,5	3,3
7	Торговля оптовая и розничная; Ремонт автотранспортных средств и мотоциклов	12,4	11,2
8	Транспортировка и хранение	5,7	5,9

Продолжение таблицы 2.

1	2	3	4
9	Деятельность гостиниц и предприятий общественного питания	1,7	1,5
10	Деятельность в области информации и связи	1,9	1,8
11	Деятельность финансовая и страховая	0,2	0,1
12	Деятельность с операциями с недвижимым имуществом	4,8	4,6
13	Деятельность профессиональная, техническая и научная	1,7	1,3
14	Деятельность административная и сопутствующие дополнительные услуги	1,4	1
15	Государственное управление и обеспечение военной безопасности; социальное обеспечение	6,3	6,2
16	Образование	3,6	3,4
17	Деятельность в области здравоохранения и социальных услуг	4,8	4,9
18	Деятельность в области культуры, спорта, организации досуга и развлечений	0,7	0,6
19	Предоставление прочих видов услуг	0,2	0,2
20	Деятельность домашних хозяйств как работодателей; недифференцированная деятельность частных домашних хозяйств по производству товаров и оказанию услуг для собственного потребления	0	0

При рассмотрении структуры валового регионального продукта мы можем видеть картину происходящего, а именно реальные возможности и проблемы связанные напрямую и вытекающие из состояния и перспектив развития отраслей региона.

По статистике Хакасстата «Сельское, лесное хозяйство, охота, рыболовство и рыбоводство» составляет на момент 2019 года 3,4 %, от всей структуры отраслей. И в динамике по состоянию на 2018 год снизилось на 0,2 %. Что говорит о неблагоприятных условиях для данной отрасли, какие именно необходимо выяснить и принять решение, каким образом предоставляется возможным улучшить данную ситуацию.

На мой взгляд, именно эта отрасль не должна снижать свои позиции, в лучшем случае оставаться на уровне. От данной отрасли напрямую зависит

ВРП пищевых запасов региона и возможность повышать социальных уровень населения.

Добыча полезных ископаемых напротив повысила свои объемы, что не совсем необходимо, по мнению экологов, т.к. это сказывается на состоянии окружающей среды. Данная отрасль выросла на 26 % по состоянию на 2018 год.

Далее рассмотрим краткую статистику изменения отраслей относительно повышения, понижения и прежнего уровня.

«Транспортировка и хранение выросли на 0,2 %. Деятельность в области здравоохранения и социальных услуг прибавили 0,1 %. На повышение данных видов отраслей повлияло наличие спроса населения.

Обрабатывающие производства снизилось на 0,6 %.

Обеспечение электрической энергией, газом и паром; Кондиционирование воздуха сократилось на 0,7 %.

Строительство снизило свои объемы на 0,2 %.

Торговля оптовая и розничная; Ремонт автотранспортных средств и мотоциклов упал уровень на 1,2 %.

Деятельность гостиниц и предприятий общественного питания сократилась на 0,2 %.

Деятельность в области информации и связи снизила объемы на 0,1 %

Деятельность финансовая и страховая сократилась на 0,1 %.

Деятельность с операциями с недвижимым имуществом сократила объемы на 0,2 %.

Деятельность профессиональная, техническая и научная сдала свои позиции на 0,4 %.

Деятельность административная и сопутствующие дополнительные услуги сократилась на 0,4 %.

Государственное управление и обеспечение военной безопасности; социальное обеспечение снизилось на 0,1 %.

Отрасль в сфере образования объемы снизились на 0,2 %.

Деятельность в области культуры, спорта, организации досуга и развлечений сократилось на 0,1 %.

Что повлекло за собой снижение уровня данных отраслей сложно сказать без подробного анализа каждого по отдельности, но однозначно можно сказать, что объединяет их снижение именно экономический уровень республики в целом, а значит, как вариант может быть снижение экономического потенциала региона.

На прежнем уровне остались такие отрасли как: Водоснабжение; Водоотведение, организация сбора и утилизации отходов, деятельность по ликвидации загрязнений; Предоставление прочих видов услуг и Деятельность домашних хозяйств как работодателей; недифференцированная деятельность частных домашних хозяйств по производству товаров и оказанию услуг для собственного потребления. Данные отрасли остались на прежнем уровне, что говорит о том, что никакие условия на них не влияют.

По результатам анализа в большей степени отрасли уменьшили свои показатели в результате появления нестабильной обстановки РФ в целом. К данному положению привело введение санкций.

Для рассмотрения процентного соотношения трудовых ресурсов в отраслях воспользовались данными управления федеральной службы государственной статистики по Красноярскому краю, республике Хакасия и Республике Тыва (Красноярскстат)». [26]

Таблица 3 – «Среднегодовая численность занятых в экономике по видам экономической деятельности в 2019 году (по данным баланса трудовых ресурсов и оценки затрат труда)». [27]

№ п/п		Тыс. чел.	В % к итогу
1	2	3	4
	Всего в экономике	235,6	100
	в том числе по видам экономической деятельности:		
1	сельское, лесное хозяйство, охота, рыболовство и рыбоводство	14,2	6,0

Продолжение таблицы 3.

1	2	3	4
2	добыча полезных ископаемых	8,4	3,6
3	обрабатывающие производства	26,7	11,3
4	обеспечение электрической энергией, газом и паром; кондиционирование воздуха	6,2	2,6
5	водоснабжение; водоотведение, организация сбора и утилизации отходов, деятельность по ликвидации загрязнений	2,2	0,9
6	строительство	20,3	8,6
7	торговля оптовая и розничная; ремонт автотранспортных средств и мотоциклов	46,4	19,7
8	транспортировка и хранение	16,7	7,1
9	деятельность гостиниц и предприятий общественного питания	5,8	2,5
10	деятельность в области информации и связи	3,7	1,6
11	деятельность финансовая и страховая	2,9	1,2
12	деятельность по операциям с недвижимым имуществом	5,4	2,3
13	деятельность профессиональная, научная и техническая	4,2	1,8
14	деятельность административная и сопутствующие дополнительные услуги	5,5	2,3
15	государственное управление и обеспечение военной безопасности; социальное обеспечение	17,8	7,5
16	образование	23,4	9,9
17	деятельность в области здравоохранения и социальных услуг	17,0	7,2
18	деятельность в области культуры, спорта, организации досуга и развлечений	4,1	1,7
19	предоставление прочих видов услуг	4,6	2,0

«Данная статистика говорит о том, что данный вид деятельности «торговля оптовая и розничная; ремонт автотранспортных средств и мотоциклов» на сегодняшний момент набирает обороты и имеет наибольшее количество трудоустроенных. На последнем месте «водоснабжение; водоотведение, организация сбора и утилизации отходов, деятельность по ликвидации загрязнений», в этой сфере деятельности задействовано минимальное количество трудоустроенных.

В результате рассмотрения среднегодовой численности занятых в экономике по видам экономической деятельности, сделали вывод о том какие отрасли наиболее привлекательные для трудоустройства. Исходя из этого

сделаем пометку на какие отрасли ориентироваться в процессе разработки проекта развития.

С помощью данных Красноярскстата удалось выяснить среднемесячную номинальную начисленную заработную плату работников организаций по видам экономической деятельности». [27]

Таблица 4 – «Среднемесячная номинальная начисленная заработная плата работников организаций по видам экономической деятельности1) (за 2015-2016 годы – по данным ретроспективного пересчета; рублей)». [28]

	2015	2016	2017	2018	2019
1	2	3	4	5	6
Всего	29085,1	29934,8	32514,8	33978,1	37874,0
по видам экономической деятельности:					
сельское, лесное хозяйство, охота, рыболовство и рыбоводство	12626,0	13987,2	16410,6	16039,7	20677,0
добыча полезных ископаемых	33643,6	38707,2	42270,4	44970,1	48465,1
обрабатывающие производства	32151,6	33476,7	39380,0	39878,2	45617,0
обеспечение электрической энергией, газом и паром; кондиционирование воздуха	40361,4	41163,1	43149,4	47720,2	50701,2
водоснабжение; водоотведение, организация сбора и утилизации отходов, деятельность по ликвидации загрязнений	20884,6	22185,5	23376,1	23585,3	27122,3
строительство	26618,2	24020,6	28715,4	31597,2	34942,2
торговля оптовая и розничная; ремонт автотранспортных средств и мотоциклов	16342,5	16943,2	21229,2	20860,5	24522,8
транспортировка и хранение	34404,0	37397,6	40401,9	41854,4	44543,0
деятельность гостиниц и предприятий общественного питания	15285,3	14659,3	16156,9	15293,6	22103,0
деятельность в области информации и связи	24152,3	26244,9	30104,5	35564,4	34992,9
деятельность финансовая и страховая	41265,1	44968,5	49568,1	51297,8	50927,8
деятельность по операциям с недвижимым имуществом	18735,9	17847,4	20603,5	25931,9	24409,1
деятельность профессиональная, научная и техническая	26278,7	27084,1	26863,7	27603,5	33378,6
деятельность административная и сопутствующие дополнительные	21993,6	19516,4	21943,3	27931,7	26031,8

Продолжение таблицы 4

1	2	3	4	5	6
услуги					
государственное управление и обеспечение военной безопасности; социальное обеспечение	45492,0	44785,4	45956,5	46368,1	49019,6
образование	22637,8	23879,2	24106,0	24575,8	27268,3
деятельность в области здравоохранения и социальных услуг	24257,8	24767,0	25704,4	27681,5	34268,2
деятельность в области культуры, спорта, организации досуга и развлечений	21542,6	22521,1	22402,7	26840,4	31721,6
предоставление прочих видов услуг	17094,3	19877,3	20276,3	18883,5	25280,7

1) Данные сформированы по фактическим видам деятельности, осуществляемым организациями независимо от их основного вида деятельности; за 2019 г. – по основному виду экономической деятельности, отражающему коммерческую деятельность организаций.

«На первом месте по уровню зарплат выступают такие отрасли как:

- деятельность финансовая и страховая - 50927,8;
- обеспечение электрической энергией, газом и паром; кондиционирование воздуха - 50701,2;
- государственное управление и обеспечение военной безопасности; социальное обеспечение - 49019,6;
- добыча полезных ископаемых – 48465,1;
- обрабатывающие производства – 45617,1;
- транспортировка и хранение – 44543,0;

На втором месте группа отраслей со средним достатком:

- деятельность в области информации и связи – 34992,9;
- строительство – 34942,2;
- деятельность в области здравоохранения и социальных услуг – 34268,2;
- деятельность профессиональная, научная и техническая – 33378,6;
- деятельность в области культуры, спорта, организации досуга и развлечений – 31721,6;

На третьем месте группа отраслей с самым низким уровнем дохода:

- образование – 27268,3;

- водоснабжение; водоотведение, организация сбора и утилизации отходов, деятельность по ликвидации загрязнений – 27122,3;
- деятельность административная и сопутствующие дополнительные услуги – 26031,8;
- предоставление прочих видов услуг – 25280,7;
- торговля оптовая и розничная; ремонт автотранспортных средств и мотоциклов – 24522,8;
- деятельность по операциям с недвижимым имуществом – 24409,1;
- деятельность гостиниц и предприятий общественного питания – 22103,0;
- сельское, лесное хозяйство, охота, рыболовство и рыбоводство – 20677,0». [28]

Полученные результаты разделили на три части, для большего понимания в какой отрасли население получает больший доход. Данная говорит о том, что наибольший доход получает финансовая, государственная, производственная и транспортная.

На сайте Министерства РХ были взяты данные структуры собственных доходов республиканского бюджета Республики Хакасия на 2019 год.

Таблица 5 – «Структура собственных доходов республиканского бюджета Республики Хакасия на 2019 год». [29]

Структура дохода	Млн.руб.
Налог на прибыль организаций	4766
НДФЛ	4948
Налог на имущество организаций	2396
Акцизы	2287
Иные доходы	2399

Ссылаясь на структуру доходов республиканского бюджета Республики Хакасия, делаем вывод, о том, что любая из имеющихся отраслей в регионе отчисляет налог на прибыль организации, а значит, приносит доход в местный

бюджет. НДФЛ, налог на имущество организаций и акцизы, также распространяется на все отрасли региона.

Информацию о крупнейших налогоплательщиках позаимствовали у Министерства Республики Хакасия.

Таблица 6 – «Крупнейшие налогоплательщики Республики Хакасия». [29]

Рейтинг	Наименование
1	ПАО «РусГидро»-Филиал ПАО «РусГидро»-«Саяно-Шушунская ГЭС имени П.С. Непорожного»
2	ОК «Русал»
3	ОАО «Аян»
4	АО «Сибирская Угольная Энергетическая Компания»
5	Абаканское отделение № 8602 ПАО Сбербанк
6	АО «Угольная компания «Разрез Степной»
7	АО «Енисейская ТГК (ТГК-13)»
8	ПАО «МРСК Сибири»
9	ООО «Разрез Аршановский»
10	ПАО «Ростелеком»

Рассматривая список крупнейших налогоплательщиков видно, что основную массу налогоплательщиков составляют добывающие, обрабатывающие, энергетические отрасли, и единицы пищевой, финансовой отраслей и связи.

Таблица 7 – «Перечень отраслей российской экономики, в наибольшей степени пострадавших в условиях ухудшения ситуации в результате распространения новой коронавирусной инфекции¹». [30]

№	Сфера деятельности/наименование вида экономической деятельности	Код ОКВЭД 2
1	2	3
1.	Авиaperезозки, аэропортовая деятельность, автоперезозки	
	Деятельность прочего сухопутного пассажирского транспорта	49.3
	Деятельность автомобильного грузового транспорта и услуги по перевозкам	49.4

Продолжение таблицы 7

1	2	3
	Деятельность пассажирского воздушного транспорта	51.1
	Деятельность грузового воздушного транспорта	51.21
	Деятельность автовокзалов и автостанций	52.21.21
	Деятельность вспомогательная, связанная с воздушным транспортом	52.23.1
2.	Культура, организация досуга и развлечений	
	Деятельность творческая, деятельность в области искусства и организации развлечений	90
	Деятельность в области демонстрации кинофильмов	59.14
	Деятельность музеев	91.02
	Деятельность зоопарков	91.04.1
3.	Физкультурно-оздоровительная деятельность и спорт	
	Деятельность в области спорта, отдыха и развлечений	93
	Деятельность физкультурно-оздоровительная	96.04
	Деятельность санаторно-курортных организаций	86.90.4
4.	Деятельность туристических агентств и прочих организаций, представляющих услуги в сфере туризма	
	Деятельность туристических агентств и прочих организаций, представляющих услуги в сфере туризма	79
5.	Гостиничный бизнес	
	Деятельность по предоставлению мест для временного проживания	55
6.	Общественное питание	
	Деятельность по предоставлению продуктов питания и напитков	56
7.	Деятельность организаций дополнительного образования, негосударственных образовательных учреждений	
	Образование дополнительное детей и взрослых	85.41
	Предоставление услуг по дневному уходу за детьми	88.91
8.	Деятельность по организации конференций и выставок	
	Деятельность по организации конференций и выставок	82.3

Продолжение таблицы 7

1	2	3
9.	Деятельность по предоставлению бытовых услуг населению (ремонт, стирка, химчистка, услуги парикмахерских и салонов красоты)	
	Ремонт компьютеров, предметов личного потребления и хозяйственно-бытового назначения	95
	Стирка и химическая чистка текстильных и меховых изделий	96.01
	Предоставление услуг парикмахерскими и салонами красоты	96.02
10.	Деятельность в области здравоохранения	
	Стоматологическая практика	86.23
11.	Розничная торговля непродовольственными товарами	
	Торговля розничная легковыми автомобилями и легкими автотранспортными средствами в специализированных магазинах	45.11.2
	Торговля розничная легковыми автомобилями и легкими автотранспортными средствами прочая	45.11.3
	Торговля розничная прочими автотранспортными средствами, кроме пассажирских, в специализированных магазинах	45.19.2
	Торговля розничная прочими автотранспортными средствами, кроме пассажирских, прочая	45.19.3
	Торговля розничная автомобильными деталями, узлами и принадлежностями	45.32
	Торговля розничная мотоциклами, их деталями, составными частями и принадлежностями в специализированных магазинах	45.40.2
	Торговля розничная мотоциклами, их деталями, узлами и принадлежностями прочая	45.40.3
	Торговля розничная большим товарным ассортиментом с преобладанием непродовольственных товаров в неспециализированных магазинах	47.19.1
	Деятельность универсальных магазинов, торгующих товарами общего ассортимента	47.19.2
	Торговля розничная информационным и коммуникационным оборудованием в специализированных магазинах	47.4

Продолжение таблицы 7

1	2	3
	Торговля розничная прочими бытовыми изделиями в специализированных магазинах	47.5
	Торговля розничная товарами культурно-развлекательного назначения в специализированных магазинах	47.6
	Торговля розничная прочими товарами в специализированных магазинах	47.7
	Торговля розничная в нестационарных торговых объектах и на рынках текстилем, одеждой и обувью	47.82
	Торговля розничная в нестационарных торговых объектах и на рынках прочими товарами	47.89

1 Утвержден Постановлением Правительства РФ от 03.04.2020 №434, внесены изменения: постановлениями Правительства РФ от 10.04.2020 №479, от 18.04.2020 №540.

Постановлением правительства РФ выделен список экономических отраслей, в наиболее пострадавших в связи с ухудшением ситуации по распространению коронавирусной инфекции. Для реализации существующего стратегического плана разработанного до 2030 года данные условия не допустимы.

По результатам анализа состояния отраслей в регионе получились следующие выводы:

1. На этапе изучения характеристик региона, было рассмотрено расположение региона, наличие природных ресурсов, состав и количество населения, что говорит о многонациональном составе, богатстве природных ресурсов, водоемов, множестве отраслевых направлений;
2. У региона есть все возможности для реализации полного потенциала республики. Основным направлением является производство и добывающая промышленность, что дает основной доход в бюджет. Слабыми сторонами служат неполноценное управление и форсмажорные обстоятельства не всегда зависящие от человека, но и

те направления, которые человек способен предотвратить происходят из-за неполноценного управления.

3. Следующим моментом является диагностика экономических показателей, которые дадут понятие о состоянии отраслей в регионе.

По результатам данных показателей невооруженным глазом можно сказать о тяжелой экономической ситуации в отраслях региона.

На основе данных выводов переходим к следующему этапу, к разработке подпрограммы по перспективному развитию отраслей в регионе и выходу из экономически сложной ситуации.

3 ПЕРСПЕКТИВЫ И ПУТИ РАЗВИТИЯ ОТРАСЛЕЙ РЕСПУБЛИКИ ХАКАСИЯ

3.1 ПРОГНОЗНЫЙ СЦЕНАРИЙ И ПЕРСПЕКТИВЫ РАЗВИТИЯ РЕСПУБЛИКИ ХАКАСИЯ

Стратегический социально-экономический проект министерства республики Хакасия до 2030 года разработан для экономического роста, роста ВРП, создания агломераций и проекта «Енисейская Сибирь». Стратегические приоритеты социально-экономического развития Республики Хакасия рассматривали развитие человеческого капитала и социальной сферы. На основе этого разработан план по пространственному развитию республики, а именно территориальное развитие, агломерационное развитие, кластеризация регионального пространства, развитие монопрофильных территорий и Ангаро-Енисейский макрорегион где предусмотрен проект «Енисейская Сибирь».

Основная цель развития территории является максимальное возможное сокращение уровня дифференциации социально-экономического развития муниципальных образований, создание условий для новых точек роста, сохранение и развитие сельских территорий, обеспечивая необходимой инфраструктурой.

Правительство Республики Хакасия в долгосрочной перспективе рассматривает реализацию кластерной политики как основу повышения конкурентоспособности территории в целом, так и каждого муниципального образования с учетом его потенциальных конкурентных преимуществ.

На основе социально-экономического потенциала республики планируется проработка и формирование следующих кластеров: агропромышленный; металлургический; топливно-энергетический; строительно-индустриальный.

«В настоящее время Минэкономразвития России совместно с некоммерческой организацией «Фонд развития моногородов» во исполнение

поручения Правительства Российской Федерации от 15 ноября 2018 г. № ДМ-П43-7928 ведется работа по формированию новых возможных форм дополнительной поддержки моногородов. Минэкономразвития России совместно с некоммерческой организацией «Фонд развития моногородов» формируется проект программы «Развитие моногородов на 2019–2024 годы».

Одним из инструментов стимулирования производственной деятельности, рационального использования научно-промышленного потенциала, земельных, природных и трудовых ресурсов моногородов региона является создание площадок промышленности.

В настоящее время эффективным инструментом на уровне страны в отношении моногородов является создание территорий опережающего социально-экономического развития (далее – ТОСЭР) с благоприятными условиями ведения коммерческой деятельности.

В Стратегии пространственного развития Республика Хакасия совместно с Республикой Тыва, Красноярским краем и Иркутской областью включена в Ангаро-Енисейский макрорегион (далее – макрорегион). В долгосрочной перспективе развитие макрорегиона будет основываться на потенциале межрегионального сотрудничества в рамках реализации перспективных экономических специализаций регионов макрорегиона и достраивания цепочек добавленной стоимости в пределах макрорегиона, в том числе для реализации крупных межрегиональных инвестиционных проектов.

Кроме того, в пределах макрорегиона может осуществляться координация социально-экономического развития входящих в него регионов, в том числе:

при разработке стратегий социально-экономического развития регионов, входящих в макрорегион;

при планировании развития транспортной и энергетической инфраструктуры, оптимизации размещения объектов отраслей социальной сферы;

при развитии отраслей перспективных экономических специализаций регионов, входящих в макрорегион, в целях предотвращения дублирования инвестиционных проектов;

при планировании и реализации крупных межрегиональных инвестиционных проектов;

при создании территорий (инвестиционных площадок) с особым режимом ведения предпринимательской деятельности.

Основными задачами, стоящими перед регионами-участниками Ангаро-Енисейского макрорегиона, в долгосрочной перспективе являются:

повышение конкурентоспособности экономик регионов-участников Ангаро-Енисейского макрорегиона посредством реализации конкурентных преимуществ через кластерное развитие экономики;

сокращение уровня межрегиональной дифференциации в социально-экономическом развитии субъектов регионов-участников Ангаро-Енисейского макрорегиона;

ликвидация инфраструктурных ограничений федерального и регионального значения и повышение доступности и качества транспортной инфраструктуры, в том числе за счет:

увеличения пропускной способности участка железной дороги «Междуреченск – Тайшет»;

строительства межрегионального транспортного коридора Абакан – Бийск, включающего участок автомобильной дороги Абакан – Большой Ортон – Таштагол, с подъездом к городу Междуреченск.

Первым крупным межрегиональным инвестиционным проектом, который включает в себя три из четырех регионов макрорегиона является комплексный инвестиционный проект «Енисейская Сибирь» (далее – КИП «Енисейская Сибирь»)). [3]

Проект был основан до короновирусной пандемии, поэтому прогноз разработан на основе статистики предыдущих годов и планировался рост экономик с учетом среднестатистических показателей. В результате

форсмажорных обстоятельствах его реализация на данный момент невозможна. Рекомендовано внести поправки в данный проект, включить подпрограмму основанную на статистических данных наиболее пострадавших отраслей в условиях карантинных мероприятий.

В результате описанных выше мероприятий развитие отраслей в республике Хакасия получит положительную динамику, т.е. мы добьемся цели перспективы развития отраслей в Республике Хакасия.

Разработанные мероприятия дадут возможность не только выжить, но и дать толчок для дальнейшего развития отраслей.

Сценарий рассматривается на основе долгосрочных перспектив развития региона в целом, т.к. данные мероприятия направлены на восстановление экономики и реализации основного стратегического плана развития региона до 2030 года.

Реализация стратегического плана до 2030 года будет отсрочена в условиях пандемии, поэтому подпрограмма соединит реализованные мероприятия и планируемые.

Реализация подпрограммы рассматривает три варианта развития.

Консервативный сценарий предполагает, что если в условиях продления карантинных мероприятий, экономические отрасли будут иметь возможность существования и сохранения своих позиций на уровне экономики. В данных условиях льготное кредитование, предоставление грантов, отсрочка и снижение налоговых и страховых взносов, отсрочка арендных платежей, возмещение убытков будут иметь высокую востребованность.

В условиях реализации базового варианта развития, в случае отмены карантинных мероприятий предприятия будут в состоянии восстанавливаться и постепенно выходить на развитие, с учетом поддержки со стороны государства. На данном этапе предприятия будут постепенно с помощью государства выходить из зоны экономического кризиса.

Рассматривая целевой сценарий развития ситуации экономика получит полноценные, самостоятельные экономические единицы экономики, которые

уже в состоянии обойтись без особой помощи государства предусмотренных на вынужденных мерах в условиях пандемии.

В результате реализации целевого сценария возникает возможность реализовать все задачи поставленные в подпрограмме.

Тесное взаимодействие государства и предприятий направленные на преодоление экономических трудностей, будут положительно сказываться на развитии всей экономики региона, что повлечет за собой повышение уровня социально-экономического развития и приросту ВРП.

В зависимости от условий, которые будут преодолеваются в процессе реализации подпрограммы в зависимости от бюджетных возможностей и финансовых трудностей будет реализован консервативный сценарий.

Целевой сценарий будет реализован в случае достатка бюджетного финансирования.

3.2 ПОДПРОГРАММА ОТРАСЛЕВОГО РАЗВИТИЯ РЕСПУБЛИКИ ХАКАСИЯ ДО 2025 ГОДА

По стратегическому плану отраслевого развития Республики Хакасия до 2030 года, для снижения зависимости поступления доходов от системообразующих организаций, необходимо развивать несколько источников дохода, точнее все отрасли региона. Такой вариант позволит бюджету не проседать в случае неблагоприятных условий, в каком либо из отраслей в зависимости от различных экономических ситуаций.

Если основываться на существующий проект, стратегии развития республики Хакасия до 2030 года, в условиях пандемии, есть необходимость для создания подпрограммы к данному проекту для послекарантинных мероприятий. Поэтому в данном направлении по результатам аналитических данным разработана программа перспективы развития отраслей в регионе.

Разработка региональной целевой подпрограммы базовых отраслей экономики основывается на нормативных документах.

Целевая подпрограмма имеет основную цель: развитие отраслей в регионе, т.е. подпрограмма является целевой.

Задачами данной подпрограммы является анализ существующего состояния отраслей в регионе, что уже было выполнено в пункте 2.3.

Мероприятия подпрограммы

Наиболее пострадавшие отрасли в результате карантинных мероприятий по COVID 19 такие, как: автотранспорт, воздушный транспорт, туризм, выставочная деятельность, гостиницы, сфера развлечений и досуга, общественное питание, бытовые услуги, культура и спорт, стоматологические услуги, дополнительное образование.

Данные отрасли не имели возможности работать и поэтому понесли огромные убытки.

В данном направлении разработаны мероприятия:

1. Льготное кредитование. Беспроцентный кредит на выплату зарплат предоставляется предприятиям, пострадавшим от карантинных мероприятий. Данное направление позволит имеющимся предприятиям, которые еще не успели закрыться найти средства для выплаты зарплат и существовать дальше. Льготное кредитование позволит, в какой-то степени, даже в перспективе развития, если по каким-то причинам нуждались в финансировании.
2. Предоставление грантов. Предоставление грантов даст возможность работать дальше и оставаться на плаву. С помощью данного направления предприятия имеют возможность погасить имеющиеся кредиты частично или полностью, которые в данных условиях погасить не было возможности, поэтому гранты включены в перечень мероприятий подпрограммы развития отраслей в регионе.
3. Отсрочка и снижение налоговых и страховых платежей. Отсрочка и снижение налоговых и страховых взносов на 6 месяцев основана на

невозможности или недостаточной возможности в условиях пандемии выполнять обязанности по взносам. Такой вариант окажет огромную возможность сохранить действующую экономическую единицу и трудовые ресурсы в республике.

4. Отсрочка арендных платежей. Данные мероприятия предоставляются не только на муниципальных и государственных объектов, также имеют распространение и на частных собственников, т.к. пострадавшие отрасли получают частичное возмещение.
5. Возмещение убытков. Наиболее пострадавшим отраслям планируется частичное возмещение убытков понесенных именно по причине карантинных мероприятий, данный объем будет рассчитан исходя из среднемесячного дохода предприятия. Данная процедура будет проводиться на основании документов доказывающих убыточность от карантинных мероприятий.

1 этап 2020 – 2022 данный этап будет максимально направлен на сохранение существующего положения, чтобы не позволить предприятиям исчезнуть, будет реализация финансовой поддержки предприятий. Все выше перечисленные мероприятия будут реализованы с первого дня карантинных мероприятий. Льготное кредитование, предоставление грантов, отсрочка и снижение налоговых и страховых взносов, отсрочку арендных платежей данные мероприятия именно в таком перечне будут реализованы на данном этапе.

2 этап 2023 – 2024 будет направлен на повышение оборотов экономического уровня с применением льготного кредитования. В условиях постепенного развития и выхода с кризисной ситуации льготное кредитование, предоставление грантов, отсрочка и снижение налоговых и страховых взносов, отсрочку арендных платежей постепенно будут снижать свою актуальность.

3 этап 2024 – 2025 последний этап для стабилизации ситуации в регионе с помощью лояльного послабления по налогам. К концу 2025 года все мероприятия постепенно будут отменены и последним этапом станет -

возмещение убытков, которое будет проводиться на основе отчетов, документов подтверждающих объем и факт убытка.

В результате реализации подпрограммы выхода экономики с посткарантинного режима ожидается стабилизация поступлений налоговой базы на 50%, восстановление трудовых ресурсов на 80% и восстановление индивидуальных предпринимателей на 10%.

Источниками финансирования мероприятий выступают бюджетные средства, имеющие прямое финансирование для статей затрат и внебюджетные – это льготное кредитование существующих и нуждающихся в поддержке экономических единиц. Задействование трудовых ресурсов потерявших работу. Также будут созданы условия для привлечения инвесторов и меценатов.

ЗАКЛЮЧЕНИЕ

В процессе выполнения выпускной квалификационной работы были рассмотрены основные теоретические аспекты изучающие регион в системе национальной экономики и региональная хозяйственная система. Далее была рассмотрена тема методов диагностики отраслевой и территориальной структуры хозяйства и региональные отраслевые и комплексные программы.

Основные результаты:

1. На основе теоретических знаний рассмотрено Республику Хакасия уже со стороны территориальных особенностей и экономических показателей. Для начала произвели анализ состояния отраслей в регионе, а именно характеристику Республики Хакасия. Собрали воедино географическое положение, природные ресурсы, водные ресурсы, состав и численность населения региона и т.д. Следующее, что необходимо было выполнить, это составление конкурентных преимуществ, потенциал и ограничения развития Республики Хакасия. Рассмотрели сильные стороны, слабые стороны, возможности и угрозы для экономики региона.
2. Проанализированы статистические экономические показатели характеризующие состояние отраслей в регионе и на основе их провели подробный анализ. За основу статистических данных взяли структуру валового регионального продукта, который дает четкую картину соотношения отраслей в регионе. Численность трудоустроенных в экономике по отраслям, для полного понимания в какой сфере, какая часть трудоспособного населения занята. Уровень зарплат на каждую отрасль. И статистику крупнейших налогоплательщиков за счет кого регион существует. Основным направлением выполнения работы было изучение отраслей понесших убытки от эпидемиологического состояния региона.

3. Произведена оценка состояния региона. Выяснили, что регион имеет, и произвели проектирование перспектив развития региона с учетом всех вытекающих последствий перспектив и социально-экономического развития. Разработана подпрограмма к основному существующему стратегическому плану развития Республики Хакасия до 2030 года. В условиях, которого предусмотрен выход и вывод отраслей региона из кризисной ситуации в условиях пандемии.

По итогам выполнения выпускной квалификационной работы, поставленные задачи были выполнены в полном объеме. Результаты принятых решений имеют преимущества, т.к. разработка выпускной квалификационной работы проводилась на основе точным экономических показателей. В процессе реализации проекта рекомендуется постоянный контроль и сопровождение.

В теории рекомендованный проект должен выполнять поставленные цели, что не всегда удается выполнить на практике в связи с форсмажорными обстоятельствами, но данный проект предусматривает данные отклонения, что должно дать запланированный результат.

В процессе исследования были изучены работы таких авторов как: профессор Е.Л. Плисецкий и профессор В.Г. Глушкова Региональная экономика; Е. В. Мишле Региональные и местные налоги и сборы с организаций, Налоговое право. Региональные и местные налоги и сборы; Н. В. Каледин под редакцией Н. В. Каледина, Н. М. Михеевой География мира в 3 т. Том 3. Регионы и страны мира; «Э. Н. Кузьбожев, И. А. Козьева, М. Г. Клевцова Экономическая география и регионалистика (история, методы, состояние и перспективы размещения производительных сил), Экономическая география и регионалистика». [12]; Л. Э. Лимонов под общей редакцией Б. С. Жихаревича, Н. Ю. Одинг, О. В. Русецкой. Региональная экономика и пространственное развитие в 2 т. Том 2; А. А. Угрюмова, Е. В. Ерохина, М. В. Савельева Региональная экономика и управление; А. Л. Дергачев, С. М. Швец. Экономика недропользования.

СПИСОК ИСПОЛЬЗОВАННЫХ ИСТОЧНИКОВ

1. Конституция РФ
2. Федеральный закон от 28.06.2014 № 172-ФЗ «О стратегическом планировании в Российской Федерации»
3. Закон Республики Хакасия от 10.06.2015 № 48-ЗРХ «О стратегическом планировании в Республике Хакасия»
4. Постановление Президиума Правительства Республики Хакасия от 30.11.2017 № 172-п «О разработке Стратегии социально-экономического развития Республики Хакасия до 2030 года».
5. Постановление Правительства РФ от 26 июня 1995г. № 594
6. Е.Л. Плисецкий. Региональная экономика. Под ред. Проф. Е.Л. Плисецкого и проф. В.Г. Глушковой. Учебник для академического бакалавриата. Москва. Юрайт. 2019. С. 584.
7. Р. И. Шакланова. Экономика торговой отрасли : учебник для бакалавров / Р. И. Шакланова, В. В. Юсова. — Москва : Издательство Юрайт, 2019. — 468 с.
8. Е. В. Мишле. Региональные и местные налоги и сборы с организаций : учебное пособие для вузов / Е. В. Мишле. — Москва : Издательство Юрайт, 2020. — 148 с.
9. Е. В. Мишле. Налоговое право. Региональные и местные налоги и сборы : учебное пособие для вузов / Е. В. Мишле. — Москва : Издательство Юрайт, 2020. — 177 с.
10. Н. В. Каледин. География мира в 3 т. Том 3. Регионы и страны мира : учебник и практикум для вузов / Н. В. Каледин [и др.] ; под редакцией Н. В. Каледина, Н. М. Михеевой. — Москва : Издательство Юрайт, 2020. — 428 с.
11. Э. Н. Кузьбожев. Экономическая география и регионалистика (история, методы, состояние и перспективы размещения производительных сил) :

- учебное пособие для вузов / Э. Н. Кузьбожев, И. А. Козьева, М. Г. Клевцова. — 3-е изд., перераб. и доп. — Москва : Издательство Юрайт, 2020. — 431 с.
12. Э. Н. Кузьбожев. Экономическая география и регионалистика : учебник для среднего профессионального образования / Э. Н. Кузьбожев, И. А. Козьева, М. Г. Клевцова. — 3-е изд., перераб. и доп. — Москва : Издательство Юрайт, 2020. — 431 с.
13. Е. В. Мишле. Налоговое право. Региональные и местные налоги и сборы : учебное пособие для среднего профессионального образования / Е. В. Мишле. — Москва: Издательство Юрайт, 2020. — 177 с.
14. В. Н. Калущков. География России: учебник и практикум для среднего профессионального образования / В. Н. Калущков. — 2-е изд., испр. и доп. — Москва: Издательство Юрайт, 2020. — 347 с.
15. В. Н. Калущков. География России: учебник и практикум для вузов / В. Н. Калущков. — 2-е изд., испр. и доп. — Москва: Издательство Юрайт, 2020. — 347 с.
16. Л. Э. Лимонов. Региональная экономика и пространственное развитие в 2 т. Том 2: учебник для вузов / Л. Э. Лимонов [и др.]; под общей редакцией Л. Э. Лимонова ; под редакцией Б. С. Жихаревича, Н. Ю. Одинг, О. В. Русецкой. — 2-е изд., перераб. и доп. — Москва : Издательство Юрайт, 2020. — 367 с.
17. А. А. Угрюмова. Региональная экономика и управление : учебник и практикум для вузов / А. А. Угрюмова, Е. В. Ерохина, М. В. Савельева. — 2-е изд. — Москва: Издательство Юрайт, 2020. — 477 с.
18. А. Л. Дергачев. Экономика недропользования. Оценка эффективности инвестиций: учебник для вузов / А. Л. Дергачев, С. М. Швец. — 2-е изд., испр. и доп. — Москва: Издательство Юрайт, 2020. — 209 с.
19. И. Н. Ильина. Региональная экономика и управление развитием территорий: учебник и практикум для вузов / И. Н. Ильина [и др.]; под

- общей редакцией Ф. Т. Прокопова. — Москва : Издательство Юрайт, 2020. — 355 с.
20. Е. Л. Плисецкий. Региональная экономика : учебник для вузов / Е. Л. Плисецкий [и др.]; под редакцией Е. Л. Плисецкого, В. Г. Глушковой. — 2-е изд., перераб. и доп. — Москва : Издательство Юрайт, 2020. — 459 с.
21. Ю. Н. Шедько. Региональное управление и территориальное планирование в 2 ч. Часть 1.: учебник и практикум для вузов / Ю. Н. Шедько [и др.]; под редакцией Ю. Н. Шедько. — 2-е изд., перераб. и доп. — Москва: Издательство Юрайт, 2020. — 205 с.
22. А. Л. Новоселов. Экономика и управление природопользованием. Ресурсосбережение: учебник и практикум для вузов / А. Л. Новоселов, И. Ю. Новоселова, И. М. Потравный, Е. С. Мелехин. — 2-е изд., перераб. и доп. — Москва: Издательство Юрайт, 2020. — 390 с.
23. А. С. Паначева. Политическая культура: учебное пособие для вузов / А. С. Паначева. — 2-е изд., испр. и доп. — Москва: Издательство Юрайт, 2020. — 237 с.
24. Г. Б. Поляк. Налоги и налогообложение: учебник и практикум для вузов / Г. Б. Поляк [и др.]; ответственный редактор Г. Б. Поляк, Е. Е. Смирнова. — 3-е изд., перераб. и доп. — Москва: Издательство Юрайт, 2020. — 385 с.
25. Постановление правительства Республики Хакасия от 22.11.2019 № 590 О проекте закона Республики Хакасия «Об утверждении Стратегии социально-экономического развития Республики Хакасия до 2030 года». — Текст: электронный // Министерство Экономики Республики Хакасия: официальный сайт. — 2020 — URL: <https://r-19.ru/documents/139/94772.html> (дата обращения: 04.04.2020).
26. Региональная статистика. Валовый региональный продукт. — Текст: электронный // Управление Федеральной службы государственной статистики по Красноярскому краю, Республике Хакасия и Республике

- Тыве: официальный сайт. – 2020. – URL: <https://krasstat.gks.ru/folder/32930> (дата обращения: 20.05.2020)
- 27.Трудовые ресурсы. – Текст: электронный // Федеральная служба государственной статистики: официальный сайт. – 2020. – URL: <https://krasstat.gks.ru/folder/32932> (дата обращения: 06.04.2020).
- 28.Среднемесячная номинальная начисленная заработная плата работников организаций по видам экономической деятельности. – Текст: электронный // Министерство экономического развития Российской Федерации: официальный сайт. – 2020. – URL: https://www.gks.ru/labor_market_employment_salaries?print=1 (дата обращения: 06.04.2020).
- 29.Бюджет для граждан – Текст: электронный // Министерство Экономики Республики Хакасия: официальный сайт. – 2020 – URL: <https://r-19.ru/upload/iblock/431/Byudzheta-dlya-grazhdan-proekt-byudzheta-na-2017.pdf> (дата обращения: 06.04.2020).
- 30.Перечень отраслей российской экономики, в наибольшей степени пострадавших в условиях ухудшения ситуации в результате распространения новой коронавирусной инфекции. – Текст: электронный // Министерство экономического развития Российской Федерации: официальный сайт. – 2020. – URL: https://www.economy.gov.ru/material/dokumenty/perechen_otrasley_ekonomiki_postradavshih_v_rezultate_rasprostraneniya_koronavirusnoy_infekcii.html (дата обращения: 31.05.2020).

ПОСЛЕДНИЙ ЛИСТ
ВЫПУСКНОЙ КВАЛИФИКАЦИОННОЙ РАБОТЫ

Квалификационная работа выполнена мной самостоятельно. Используемые в работе материалы и концепции из опубликованной научной литературы и других источников имеют ссылки на них.

Отпечатано в 1 экземпляре.

Список используемых источников 30 наименований.

Один экземпляр сдан на кафедру.

«19» 06 2020 г.
дата


_____ (подпись)

Газьмина Е.М.
(Ф.И.О.)

БАКАЛАВРСКАЯ РАБОТА

СОСТОЯНИЕ И ПЕРСПЕКТИВЫ РАЗВИТИЯ ОТРАСЛЕЙ В
РЕГИОНЕ

Актуальность темы

- Повышение социально – экономического развития региона

Цель

- Разработка перспективных мероприятий по развитию отраслей в Республике Хакасия

Задачи

- Изучение теоретического материала
- SWOT – анализ региона
- Разработка возможных вариантов развития отраслей в регионе
- Выводы

Объект

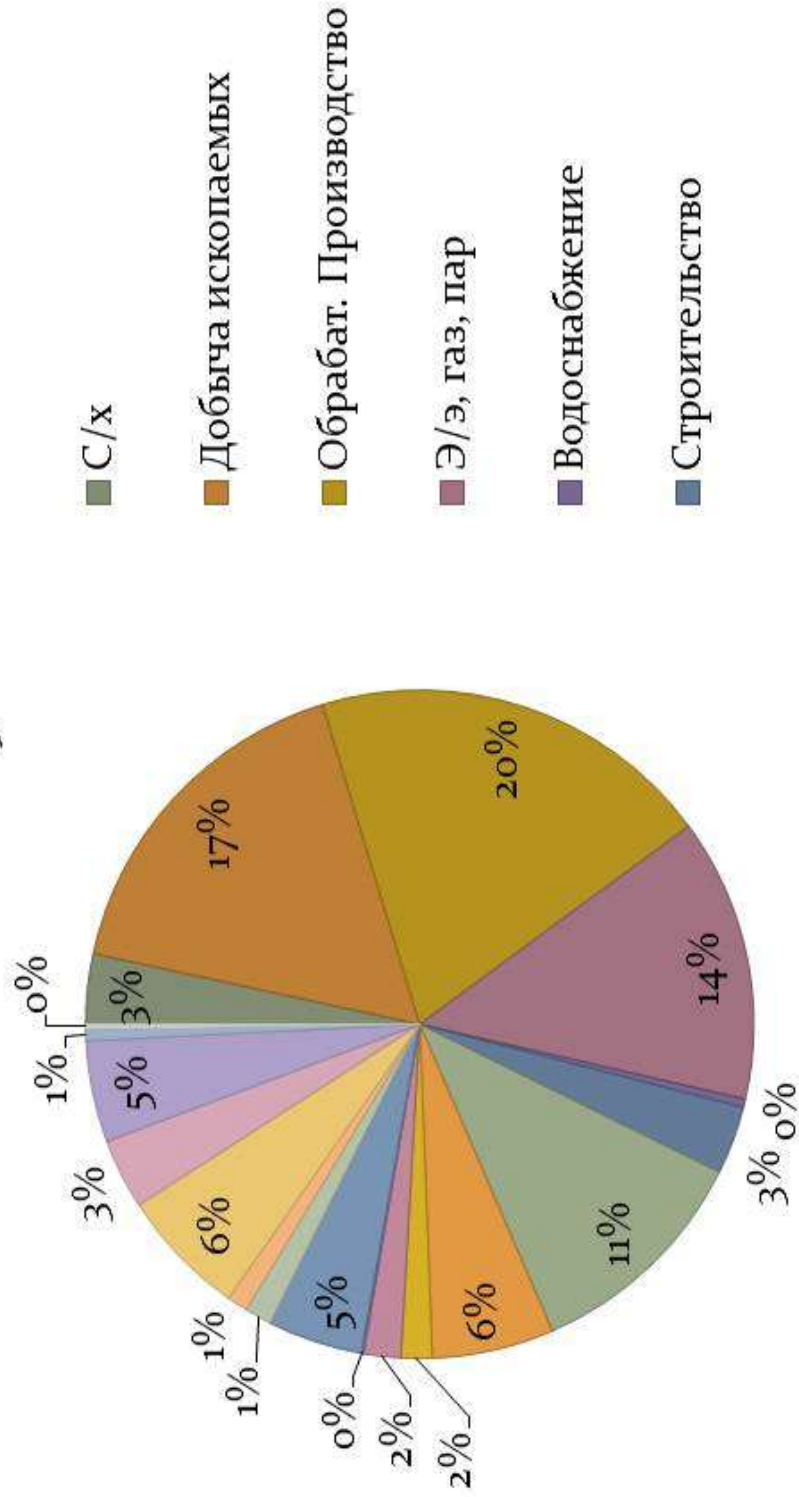
- Республика Хакасия

Предмет

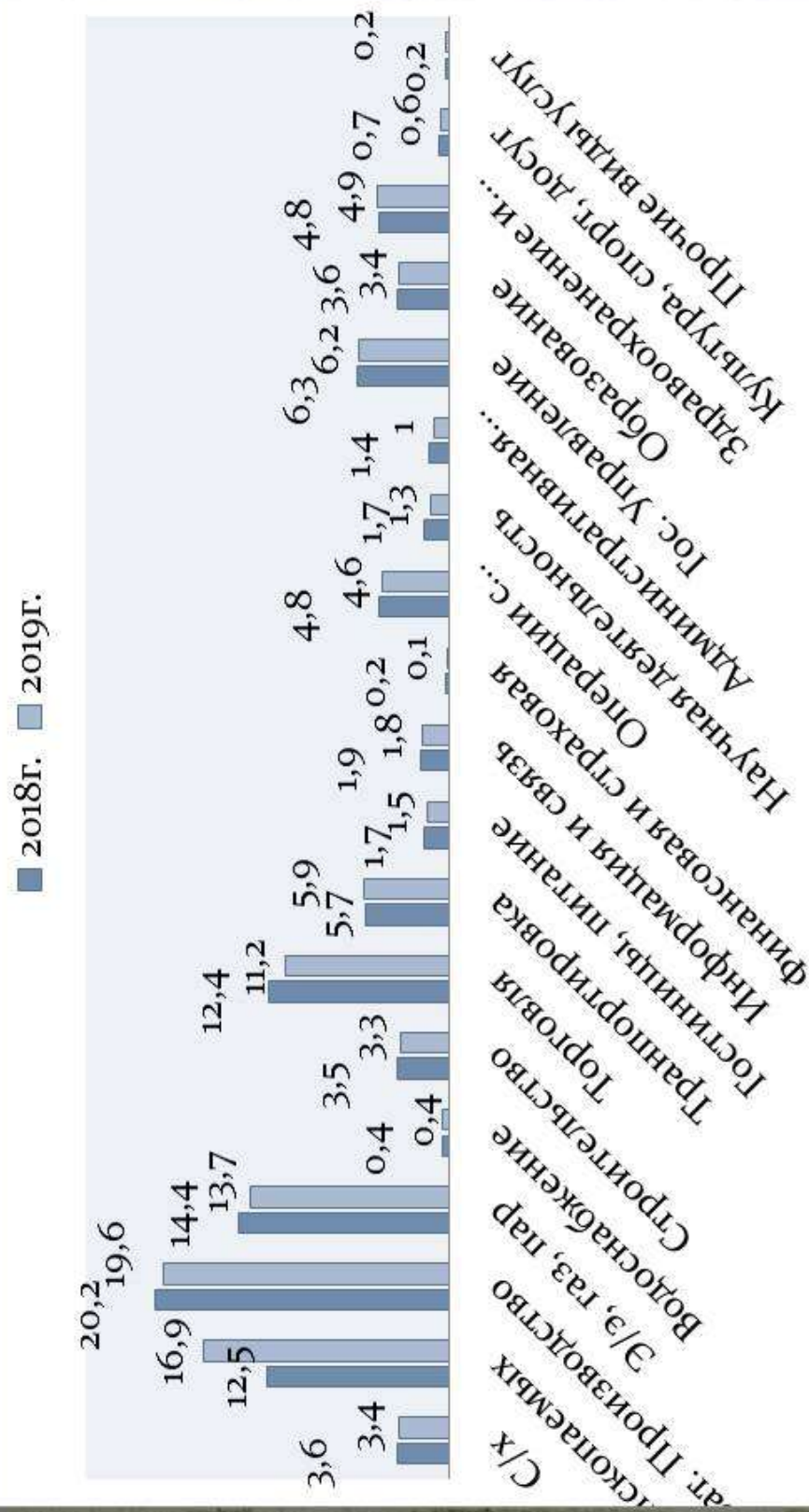
- Экономика отраслей Республики Хакасия

Структура отраслей в регионе

2019г.



Динамика объемов отраслей по отношению к ВРП



Основные отрасли, пострадавшие от карантинных мероприятий в связи с пандемией

1. Авиаперевозки, аэропортовая деятельность, автоперевозки
2. Культура, организация досуга и развлечений
3. Физкультурно-оздоровительная деятельность и спорт
4. Деятельность туристических агентств и прочих организаций, представляющих услуги в сфере туризма
5. Гостиничный бизнес
6. Общественное питание
7. Деятельность организаций дополнительного образования, негосударственных образовательных учреждений
8. Деятельность по организации конференций и выставок
9. Деятельность по предоставлению бытовых услуг населению (ремонт, стирка, химчистка, услуги парикмахерских и салонов красоты)
10. Деятельность в области здравоохранения
11. Розничная торговля непродовольственными товарами

Перспективы развития

1. Льготное кредитование;
2. Предоставление грантов;
3. Отсрочка и снижение налоговых и страховых платежей;
4. Отсрочка арендных платежей;
5. Возмещение убытков.

СПАСИБО ЗА ВНИМАНИЕ!

Министерство образования и науки Российской Федерации
Хакасский технический институт – филиал федерального государственного
автономного образовательного учреждения
высшего образования
«СИБИРСКИЙ ФЕДЕРАЛЬНЫЙ УНИВЕРСИТЕТ»

Экономика и менеджмент
Кафедра

УТВЕРЖДАЮ
Заведующий кафедрой


Подпись инициалы фамилия
«13» 06 2020г.

БАКАЛАВРСКАЯ РАБОТА

38.03.01 Экономика

**СОСТОЯНИЕ И ПЕРСПЕКТИВЫ РАЗВИТИЯ ОТРАСЛЕЙ В
РЕГИОНЕ**

Руководитель


подпись, дата должность, ученая степень Кузнецова М.А.
инициалы, фамилия

Выпускник


подпись, дата Тазьмина Е.М.
инициалы, фамилия

Абакан 2020г.

Продолжение титульного листа бакалаврской работы по теме
Повышение эффективности деятельности предприятия

Консультанты по
разделам:

Теоретическая часть
наименование раздела

К 18.06.2020
подпись, дата

М.А. Кузнецова
инициалы, фамилия

Аналитическая часть
наименование раздела

К 18.06.2020
подпись, дата

М.А. Кузнецова
инициалы, фамилия

Проектная часть
наименование раздела

К 18.06.2020
подпись, дата

М.А. Кузнецова
инициалы, фамилия

Нормоконтролер

Смайл 18.06.20.
подпись, дата

Н.Л. Сигачева
инициалы, фамилия