

Федеральное государственное автономное
образовательное учреждение
высшего образования
«СИБИРСКИЙ ФЕДЕРАЛЬНЫЙ УНИВЕРСИТЕТ»

Институт экономики, управления и природопользования
кафедра финансов

УТВЕРЖДАЮ
Заведующий кафедрой

_____ И.С. Ферова
подпись
« _____ » _____ 2017 г.

БАКАЛАВРСКАЯ РАБОТА

направление 38.03.01 «Экономика»
профиль 38.03.01.07 «Финансы и кредит»

**ПРОБЛЕМЫ ФИНАНСИРОВАНИЯ МОЛОДЁЖНОЙ ПОЛИТИКИ ГОРОДА
КРАСНОЯРСКА И ПУТИ ИХ РЕШЕНИЯ**

Научный
руководитель

подпись, дата

_____ к.э.н., доцент _____

должность, ученая степень

С.Н.Гриб

Выпускник

подпись, дата

О.С.Бардышева

Красноярск 2017

СОДЕРЖАНИЕ

Введение.....	3
1 Сущность молодежной политики и необходимость ее финансовой поддержки на государственном и муниципальном уровне	6
1.1 Роль и значение молодежной политики в развитии территорий, необходимость ее государственной и муниципальной поддержки.....	6
1.2 Основные направления молодежной политики в Российской Федерации до 2025 года	13
1.3 Источники финансирования молодежной политики в России и за рубежом	21
2 Оценка современного состояния финансирования реализации молодежной политики города Красноярска	28
2.1 Анализ основных направлений и механизмов реализации молодежной политики города Красноярска	28
2.2 Оценка расходов бюджета города Красноярска на молодёжную политику за период 2014-2016 гг.....	41
2.3 Проблемы финансирования молодежной политики города Красноярска .	52
3. Пути совершенствования финансирования молодежной политики города Красноярска	57
3.1 Источники финансового обеспечения направлений молодежной политики города Красноярска.....	57
3.2 Разработка предложений по совершенствованию финансового обеспечения направлений молодежной политики города Красноярска	62
Заключение	73
Список используемых источников.....	76
Приложение А Динамика сводных прогнозных показателей муниципальных заданий на оказание муниципальных услуг на 2017 год и плановый период 2018 – 2019 гг.....	801
Приложение Б Муниципальное задание на 2017 год и плановый период 2018 2019 гг.....	81
Приложение В Исполнение муниципального задания за 2016 год	91
Приложение Г Сведения о достижении значений целевых индикаторов и показателей результативности.....	94
Приложение Д Оценка эффективности реализации программы	102
Приложение Е Расчёт объёмов нормативных затрат на оказание муниципальных услуг муниципальным молодёжным автономным учреждением города Красноярска «Центр Путешественников».....	107

ВВЕДЕНИЕ

Социально-экономическое положение любой страны во многом зависит от социальной деятельности государства и его общественных институтов, от уровня государственной поддержки тех или иных социальных слоев населения и правовой регламентации важных направлений и сфер социальной деятельности государства. В условиях демократического правового государства и развитых рыночных отношений в России происходит обновление всех сфер общественной жизни, а вместе с ним идет формирование и нового законодательства, стремящегося отразить и максимально предусмотреть тенденции и потребности современного российского общества.

Одним из приоритетных направлений как федеральных, так и региональных органов государственной власти является грамотная и продуманная государственная молодежная политика, так как именно молодежь является основой будущего гражданского общества Российской Федерации, и к представителям государственной власти постепенно приходит понимание того, что инвестиции в молодежь - это инвестиции в будущее России. Сегодня как никогда раньше у молодежи появляется ощущение своей собственной причастности к становлению гражданского общества, прежде всего за счет того, что молодежная политика проводится не только для молодежи, но и с участием самой молодежи.

Неотъемлемым элементом государственной молодежной политики является государственная молодежная правовая политика, под которой, на мой взгляд, стоит понимать систему мер органов государственной власти, направленных на установление правовых гарантий для становления и формирования личности молодого гражданина и развития молодежных общественных объединений и инициатив. Молодые граждане и их объединения в ряде случаев выступают полноправными субъектами как государственной молодежной политики в целом, так и государственной молодежной правовой политики.

Целью бакалаврской работы является разработка путей решения проблем недостаточного финансирования молодёжной политики города Красноярска, а также поиск новых источников финансирования.

Поставленная цель предопределила задачи:

- изучить теоретические аспекты функционирования и финансирования государственной молодёжной политики в России;
- исследовать основные проблемы финансового обеспечения молодёжной политики на муниципальном уровне;
- проанализировать расходы бюджета города Красноярска на молодёжную политику города Красноярска;
- сделать предложения о разработке новых путей решения проблем.

В качестве предмета исследования выступает процесс финансирования молодёжной политики на уровне муниципальных образований.

Объектом исследования выступают расходы бюджета города Красноярска на молодёжную политику.

Методами исследования при написании работы являются сравнение и анализ финансового состояния Управления молодёжной политики администрации города Красноярска.

Информационной базой данной работы являются действующие федеральные и региональные нормативно-правовые акты в области молодёжной политики, аналитические материалы, содержащиеся в работах отечественных и зарубежных ученых-экономистов, периодических изданиях, информационной сети INTERNET, справочно-правовой системе Консультант Плюс.

Выпускная квалификационная работа состоит из введения, трёх глав, заключения, списка используемых источников, включающего 31 наименование и приложения.

Во введении обоснована актуальность исследования, определены цель, предмет, объект, сформулированы задачи работы.

В первой главе рассмотрены роль и значение молодёжной политики её основные направления, источники финансирования молодёжной политики в России и за рубежом.

Во второй главе представлена оценка современного состояния финансирования реализации молодёжной политики города Красноярск, а именно анализ основных направлений механизмов реализации молодёжной политики города Красноярск, оценка расходов бюджета города Красноярск на молодёжную политику и проблема финансирования молодёжной политики города Красноярск.

В третьей главе разработаны предложения по совершенствованию финансового обеспечения направлений молодёжной политики и проведена оценка эффективности разработанных предложений.

В заключении подведены общие итоги выпускной квалификационной работы, изложены основные выводы и проблемы.

В приложении показана динамика сводных прогнозных показателей муниципальных заданий города Красноярск на оказание муниципальных услуг в области молодёжной политики.

1 Сущность молодежной политики и необходимость ее финансовой поддержки на государственном и муниципальном уровне

1.1 Роль и значение молодежной политики в развитии территорий, необходимость ее государственной и муниципальной поддержки

В России современная молодежная политика – самостоятельное направление деятельности различных уровней власти, складывающееся в результате взаимодействия министерств, ведомств, органов местного самоуправления, населения и иных заинтересованных сторон.

Специалисты чаще всего проводят исследования молодежной политики в рамках системного и деятельностного подходов. На мой взгляд, каждый из них позволяет описать и раскрыть отдельные специфические особенности молодежной политики.

С точки зрения системного подхода, «государственная молодежная политика является системой формирования приоритетов и мер, направленных на создание условий и возможностей для успешной социализации и эффективной самореализации молодежи, для развития ее потенциала в интересах России и, следовательно, на социально-экономическое и культурное развитие страны, обеспечение ее конкурентоспособности и укрепление национальной безопасности» [1]. Государственная молодежная политика является составной частью государственной политики в области социально-экономического, культурного и национального развития Российской Федерации [2]. Она представляет собой целостную систему мер правового, организационно-управленческого, финансово-экономического, научного, информационного, кадрового характера [3].

С позиции деятельностного подхода молодежная политика – это «системная, комплексная деятельность государства, политических партий, общественных объединений, других субъектов общественных отношений,

направленная на социальное развитие молодежи, удовлетворение ее жизненно важных социальных потребностей, решение наиболее острых социальных проблем, стимулирование адаптационных и социализационных процессов в молодежной среде» [4].

Государственная молодежная политика имеет следующие особенности:

- благополучие и благосостояние молодежи – первичная цель государственной молодежной политики;
- необходимость вовлечения молодежи в процесс разработки и реализации молодежной политики, учет потребностей молодежи при определении мер её государственной поддержки;
- необходимость учета способностей и талантов молодежи;

Сегодня в мире сложились два основных дискурса государственной молодёжной политики: «молодежь как проблема» и «молодежь как ресурс развития». Зарубежные страны преимущественно рассматривают молодежь как источник проблем, уязвимую социальную группу, которую необходимо защищать, в том числе от самой себя. Меры, предпринимаемые государством, при таком дискурсе направлены на решение проблем интеграции молодежи в общество, проблемы девиантного поведения, проблемы гражданского участия.

Современная государственная молодежная политика России, в том числе регионального уровня, представляет собой преобладание ресурсно-ориентированного подхода, а именно «мобилизационную молодежную политику», которая строится из утилитарной трактовки понятия «ресурс», где молодежь рассматривается как ресурс реализации каких-либо политических решений, проектов, программ и смысл молодежной политики сводится к единовременному или достаточно быстрому, искусственному транзиту молодого поколения с целью резкого обновления структуры общества [3].

Правительство Российской Федерации рассматривает государственную молодёжную политику как самостоятельное направление деятельности государства, предусматривающее формирование необходимых социальных

условий инновационного развития страны, реализуемое на основе активного взаимодействия с институтами гражданского общества, общественными объединениями и молодёжными организациями. Эффективная государственная молодёжная политика – один из важнейших инструментов развития страны, роста благосостояния её граждан и совершенствования общественных отношений [4].

В современных условиях государственная молодёжная политика должна быть ориентирована на воспитание самостоятельной, ответственной молодёжи, на подготовку молодых граждан к активному участию в социально-экономической и общественно-политической жизни общества.

Российская молодёжь сегодня – это 31,5 миллионов граждан в возрасте от 14 до 30 лет, или 21,5 процентов населения, которые представляют важный трудовой ресурс страны. По прогнозу Росстата, к 2018 году коэффициент демографической нагрузки возрастёт на 20 процентов и составит 709 нетрудоспособных на 1000 человек трудоспособного населения [5].

В условиях коренной трансформации общества и формирования институтов гражданского общества роль молодых людей во много крат усиливается. Это связано с тем, что молодёжь менее, чем предыдущие поколения, адаптирована к отживающей политической и социально-экономической системе, более свободна в выборе направленности развития, более подготовлена к восприятию нового как объективно достигнутого результата развития общества. Кроме того, она не столько копирует предлагаемые образцы адаптивного поведения и взаимодействия, сколько вносит в них новое содержание под влиянием изменившихся условий жизни. Таким образом, особенности развития России во многом определяются политико-правовым положением молодёжи.

Новое поколение россиян выполняет особые, не заменимые и не реализуемые никакой другой группой населения социальные функции: во-первых, молодёжь осваивает уже достигнутый уровень развития общества и государства; во-вторых, молодые люди, вступая в трудовую и общественную

жизнь, являются главным объектом образования и воспитания, социализации и адаптации; в-третьих, молодое поколение выступает главным субъектом социальных перемещений и экономической мобильности, ему присуще полное включение в существующие социально-экономические и политические отношения; в-четвертых, молодежь несет функцию социального воспроизводства, отвечает за жизнь предшествующих поколений, за сохранение и преемственность развития общества [6].

Реализация отмеченных функций формирует характер межпоколенческих и внутрипоколенческих взаимодействий, инновационный потенциал молодого поколения и его ресурс как социально- политической силы. Молодое поколение может явиться фактором как ускорения, так и торможения предшествующего развития.

Опыт последних лет показывает, что значительная часть российского населения, прежде всего молодежи, оказалась способна быстро усваивать идеи, взгляды, ценности рыночной экономики, сумела адаптироваться к современным социально-экономическим и политическим реалиям, активно участвует в процессе построения нового общества, растет ее протестный потенциал. Параллельно развиваются экстремальные и радикальные настроения, существующие в российском обществе [6].

Многочисленные исследования, предпринятые российскими учеными, свидетельствуют, что проведение реформ может быть эффективным лишь при активном участии молодежи в указанном процессе. Необходимо расширить социальную базу преобразований, не допустить отторжения значительной части молодых людей, раскрыть созидательный творческий потенциал молодежи, а ее социальный ресурс считать одной из важнейших основ формирования как политических, так и неполитических институтов, институтов гражданского общества, модернизации России в целом.

В настоящее время, как никогда ранее, требуется усилить внимание к молодежи со стороны государства, проявить политическую волю для постепенного разрешения ее неотложных проблем. Для этого необходим

системный, тщательно выверенный, научно обоснованный и долгосрочный план действий, результаты которого были бы ощутимы в близкой перспективе.

Общество должно рассматривать молодежь как наиболее важный стратегический ресурс среди сырьевых, энергетических, финансовых и пр. Значимость молодежи как политического и социального ресурса общества возрастает по мере повышения роли человеческого фактора. Это обстоятельство диктует необходимость постоянного внимания государства к молодежи, что должно реализоваться в определенной совокупности мер государственной молодежной стратегии, выделения молодежной политики в качестве приоритета государственной политики, реализация которой должна служить возрождению России как великой державы [6].

На мой взгляд, преимущественное выделение молодого поколения среди остальных групп населения может быть аргументировано тем, что молодежь знает, разделяет и принимает цели и задачи общественного развития, связывает с ними свои жизненные перспективы, обладает всеми качествами (физическими, личностными, образовательными, профессиональными) для ответа на новые вызовы современности в форме адаптации и самостоятельного осуществления необходимых инноваций. Она обеспечена ресурсами и возможностями для активного включения в решение задач достижения общественного прогресса. Без целенаправленного регулирования со стороны государства и общества потенциал молодого поколения остается невостребованным, что может создавать серьезную угрозу общественной безопасности в настоящем и лишать общество предсказуемого будущего. Поэтому воздействовать на социализацию молодежи необходимо так, чтобы она смогла ответить на вызовы современности в будущем и не создавала угрозу обществу в настоящем.

Таким образом, в современной социально-политической системе роль государства, его структур на федеральном и региональном уровнях в реализации политики по отношению к молодому поколению занимает доминирующее положение.

О государственной поддержке молодежных общественных объединений сказано в Федеральном законе от 28 июня 1995 г. № 98-ФЗ о «О государственной поддержке молодежных и детских общественных объединений» [5].

Под государственной поддержкой молодежных объединений понимается совокупность мер, принимаемых органами государственной власти Российской Федерации в соответствии с законодательством Российской Федерации в области государственной молодежной политики в целях создания и обеспечения правовых, экономических и организационных условий деятельности таких объединений, направленной на социальное становление, развитие и самореализацию молодежи в общественной жизни, а также в целях охраны и защиты их прав.

В законе о государственной поддержке молодежных общественных объединений регулируются отношения, возникающие в связи с установлением и осуществлением федеральными органами исполнительной власти мер государственной поддержки общероссийских, международных молодежных и детских объединений.

Действие закона не распространяется на:

- молодёжные и детские коммерческие организации;
- молодежные и детские религиозные организации;
- молодежные и студенческие объединения, являющиеся профессиональными союзами;
- молодежные и детские объединения, учреждаемые либо создаваемые политическими партиями.

Исходя из основных направлений государственной молодежной политики государственная поддержка молодежных объединений осуществляется в соответствии с принципами:

- приоритета общих гуманистических и патриотических ценностей в деятельности молодежных объединений;

- равенства прав на государственную поддержку молодежных объединений;

- признания самостоятельности молодежных объединений и их права на участие в определении мер государственной поддержки.

Меры государственной поддержки молодежных объединений не могут быть использованы федеральными органами исполнительной власти, должностными лицами против законных интересов молодежных объединений, а также в целях изменения характера их деятельности.

Государственная поддержка в соответствии с действующим Федеральным законом может оказываться зарегистрированным в установленном законом порядке: общероссийским, международным молодежным объединениям граждан в возрасте до 30 лет, объединившихся на основе общности интересов [7].

Государственная поддержка общероссийских, международных молодежных объединений осуществляется при соблюдении ими следующих условий:

- объединение является юридическим лицом и действует не менее одного года с момента его государственной регистрации;

- в объединении насчитывается не менее 3000 членов.

Соответствие обращающегося за государственной поддержкой молодежного объединения, установленным Федеральным законом от 28 июня 1995 г. № 98-ФЗ требованиям, определяется федеральным органом исполнительной власти, осуществляющим функции по оказанию государственных услуг и управлению государственным имуществом в сфере государственной молодежной политики [7].

Объединение молодежного объединения в ассоциацию (союз) с другими молодежными общественными объединениями при сохранении им организационной самостоятельности не может служить основанием для исключения его из числа объектов государственной поддержки.

1.2 Основные направления молодежной политики в Российской Федерации до 2025 года

Глобальные тенденции убедительно доказывают, что стратегические преимущества будут у тех государств, которые смогут эффективно и продуктивно использовать инновационный потенциал развития, основным носителем которого является молодежь.

Молодежь России как наиболее восприимчивая и мобильная часть социума поддерживала прогрессивные реформы и претворяла их в жизнь. Патриотические устремления молодежи развивали науку и промышленность, обеспечившие рост экономики и улучшение качества жизни [8].

Новые вызовы, связанные с изменениями в глобальном мире, новые цели социально-экономического развития страны требуют системного обновления, развития задач и механизмов государственной молодежной политики.

Приоритеты Российской Федерации ориентированы на укрепление воспитательной роли семьи, общества и государства. Российская молодежь все ярче демонстрирует активную позицию по развитию гражданского общества, формируются механизмы создания молодежью общественных благ.

В государстве в целом сложилась и действует система формирования и реализации молодежной политики на федеральном, региональном и муниципальном уровнях. Интересы и потребности молодежи учитываются при реализации программ социально-экономического развития.

В последние годы удалось переломить ряд негативных тенденций и достичь заметного улучшения социально-экономического положения молодежи в Российской Федерации. Уменьшилась смертность среди молодежи, усилилось стремление к ведению здорового образа жизни, снизился уровень молодежной безработицы и наметилось снижение преступности (в том числе среди несовершеннолетних). Российская Федерация является одним из мировых лидеров по количеству молодых специалистов, получивших высшее образование. Многие представители молодежи входят в число победителей и

призеров международных спортивных соревнований, творческих конкурсов и олимпиад.

Вместе с тем существует тенденция нарастания негативного влияния целого ряда внутренних и внешних факторов, повышающих риски роста угроз ценностного, общественного и социально-экономического характера. Проблемным фактором является деструктивное информационное воздействие на молодежь, следствием которого в условиях социального расслоения, как показывает опыт других стран, могут стать повышенная агрессивность в молодежной среде, национальная и религиозная нетерпимость, а также социальное напряжение в обществе [8].

Снижение численности молодежи вследствие демографических проблем прошлых лет может оказать системное влияние на социально-экономическое развитие страны, привести к убыли населения, сокращению трудовых ресурсов, росту пенсионной нагрузки и ослаблению обороноспособности Российской Федерации.

Молодежь в Российской Федерации достойна того, чтобы получить и реализовать новые возможности для построения своего будущего и будущего страны.

Важно выработать в молодежной среде приоритет национально-государственной идентичности, а также воспитать чувство гордости за Отечество.

Стратегическим приоритетом государственной молодежной политики является создание условий для формирования личности гармоничной, постоянно совершенствующейся, эрудированной, конкурентоспособной, равнодушной, обладающей прочным нравственным стержнем, способной при этом адаптироваться к меняющимся условиям и восприимчивой к новым созидательным идеям.

Ключевой задачей является воспитание патриотично настроенной молодежи с независимым мышлением, обладающей созидательным мировоззрением, профессиональными знаниями, демонстрирующей высокую

культуру, в том числе культуру межнационального общения, ответственность и способность принимать самостоятельные решения, нацеленные на повышение благосостояния страны, народа и своей семьи [8].

Государство и общество должны создать базовые условия для полноценной самореализации молодежи в социально-экономической и общественно-политической сферах жизни России, чтобы молодежь, развивая индивидуальные качества, проявляла высокий уровень социальной активности.

Совокупность указанных факторов обуславливает необходимость формирования основ государственной молодежной политики, соответствующих современным реалиям и новым вызовам времени.

Эффективная реализация государственной молодежной политики должна обеспечивать устойчивый рост числа молодых людей, мотивированных на позитивные действия, разделяющих общечеловеческие и национальные духовные ценности, обладающих хорошим физическим здоровьем, занимающихся физической культурой и спортом, не имеющих вредных привычек, работающих над своим личностным и профессиональным развитием, любящих свое Отечество и готовых защищать его интересы, прилагающих усилия для динамичного развития сильной и независимой Российской Федерации.

Главным результатом реализации государственной молодежной политики должно стать улучшение социально-экономического положения молодежи Российской Федерации и увеличение степени ее вовлеченности в социально-экономическую жизнь страны.

Целями государственной молодежной политики являются совершенствование правовых, социально-экономических и организационных условий для успешной самореализации молодежи, направленной на раскрытие ее потенциала для дальнейшего развития Российской Федерации, а также содействие успешной интеграции молодежи в общество и повышению ее роли в жизни страны [8].

Для достижения целей государственной молодежной политики необходимо решить следующие приоритетные задачи:

а) формирование системы ценностей с учетом многонациональной основы нашего государства, предусматривающей создание условий для воспитания и развития молодежи, знающей и ответственно реализующей свои конституционные права и обязанности, обладающей гуманистическим мировоззрением, устойчивой системой нравственных и гражданских ценностей, проявляющей знание своего культурного, исторического, национального наследия и уважение к его многообразию, а также развитие в молодежной среде культуры созидательных межэтнических отношений;

б) развитие просветительской работы с молодежью, инновационных образовательных и воспитательных технологий, а также создание условий для самообразования молодежи;

в) формирование ценностей здорового образа жизни, создание условий для физического развития молодежи, формирование экологической культуры, а также повышение уровня культуры безопасности жизнедеятельности молодежи;

г) создание условий для реализации потенциала молодежи в социально-экономической сфере, а также внедрение технологии "социального лифта";

д) создание благоприятных условий для молодых семей, направленных на повышение рождаемости, формирование ценностей семейной культуры и образа успешной молодой семьи, всестороннюю поддержку молодых семей;

е) формирование информационного поля, благоприятного для развития молодежи, интенсификация механизмов обратной связи между государственными структурами, общественными объединениями и молодежью, а также повышение эффективности использования информационной инфраструктуры в интересах патриотического и гражданского воспитания молодежи.

В условиях резкого сокращения численности молодежи 14-30 лет молодежная политика должна обеспечить переход от преимущественно

количественных целей и задач (рост охвата, рост включенности, обеспечение доступности и т. п.) к качественным – рост величины человеческого капитала молодежи, повышение продуктивности молодежи как социального субъекта, рост эффективности использования поступающих в молодежную сферу ресурсов (финансовых, кадровых, материальных, информационных). При этом, так как российская молодёжь это 14-30 лет, необходимо принимать во внимание различия роли и интересов всевозможных возрастных групп молодежи: 14-16 лет, 17-25 лет, 26-30 лет, т. е. специфику целей и задач развития молодежи на различных стадиях ее жизненного цикла.

Не менее важным моментом является расширение участия молодежи в управлении экономикой и обществом. В настоящее время значительная часть государственной молодежной политики - это обучение управленческой деятельности, разным практикам и организации досуга.

Между тем сокращение численности молодежи и, одновременно, сокращение численности трудовых ресурсов требует активного вовлечения молодежи в сложные типы деятельности и, в том числе, в управление сложными процессами. Необходимо создание условий для участия молодежи в принятии управленческих решений и их реализации, имея в виду не только вопросы, касающиеся их собственной жизни и работы, а широкий диапазон социальных и экономических проблем развития общества, в целях принятия молодежью реальной ответственности за будущее страны. Это, в свою очередь, предполагает стимулирование инициативы молодых и формирование различных инструментов поддержки молодежных инициатив.

Повышение человеческого капитала молодежи предполагает рост качества формального, неформального и внесистемного (информального) образования, а также обеспечение доступности качественного образования для молодежи из сельской местности и отдаленных территорий. Кроме того, повышение качества человеческого капитала молодежи требует сохранения и наращивания здоровья молодого поколения. Это предполагает новые подходы в молодежной политике к охране здоровья молодежи [9].

Еще одним направлением молодежной политики должно стать создание условий для эффективного трудоустройства молодежи. При том, что численность молодежи значительно сокращается к 2025 г., рынок труда будет еще достаточно хорошо обеспечен трудовыми ресурсами.

Не менее важной задачей государственной молодежной политики является профилактика правонарушений, которые в молодежной среде, несмотря на заметное снижение, все же остаются на достаточно высоком уровне, составляя 55% от *общего числа* выявленных преступлений [9].

Важнейшей задачей государственной молодежной политики является обеспечение включенности молодых людей в процессы формирования политики государства в различных сферах и обеспечение участия молодежи в подготовке и реализации управленческих решений на различных уровнях государственного и муниципального управления. При этом, прежде всего, необходимо обеспечить участие молодежи в выработке и реализации государственной молодежной политики. Эти задачи должны решаться, прежде всего, через организацию взаимодействия государственных и муниципальных структур с молодежными общественными объединениями и системную поддержку их инициатив. Недостаточная вовлеченность молодежи в процесс социальных и политических действий способствует размыванию российской самоидентификации молодежи. К моменту достижения возраста максимальной трудовой активности они не считают себя связанными со своей страной обязательствами по личному участию в решении ее проблем, не связывают эти проблемы с собой, часто ищут возможности для самореализации вне России, не имеют со своей страной социального контракта и не считают себя ей ничем обязанными. Это стимулирует отток конкурентоспособных молодых людей из России и серьезные потери человеческого капитала страны [9].

Таким образом, в новых условиях задачи молодежной политики носят масштабный и разнообразный характер. Они требуют как адекватного ресурсного обеспечения, так и повсеместного повышения квалификации работников, занятых работой с молодежью.

Переход на инновационный путь развития экономики России предъявляет новые требования к развитию молодежи, к целям и задачам молодежной политики.

В соответствии с разработанным Министерством экономического развития Российской Федерации Прогнозом социально-экономического развития Российской Федерации на период до 2025 года, в рамках государственной молодежной политики разработаны три сценария ее реализации - пассивный, компенсирующий и активный. Сохранение человеческого капитала молодежи может быть обеспечено реализацией компенсирующего варианта молодежной политики, а его реальное повышение достигается только при активном проведении.

На основе указанных сценариев построена новая модель государственной молодежной политики, которая обеспечивает рост человеческого капитала молодежи, отвечающего задачам долгосрочного социально-экономического развития страны [9].

Последовательное внедрение данной модели потребует серьезной переоценки роли и места молодежной политики в развитии российского общества, в решении стоящих перед ним экономических задач, а также скажется на объемах бюджетного финансирования государственной молодежной политики.

Государственная программа «Развитие молодежи России» должна стать финансово-организационной основой *новой модели государственной молодежной политики*, должна обеспечить согласование интересов всех субъектов, включенных в реализацию государственной молодежной политики: органов государственной и муниципальной власти, молодежных объединений и организаций, бизнеса, различных фондов, аккумулирующих частные средства на осуществление различных молодежных проектов. Данный подход к финансированию государственной молодежной политики будет эффективен в том случае, если Росмолодежь станет оператором государственной программы «Развитие молодежи» и координатором проектов, реализуемых в ее рамках [9].

Вместе с тем необходимо обеспечить институциональное финансирование молодежных организаций, включенных в реестр Росмолодежи, поскольку именно они формируют инфраструктуру молодежной политики. Создание молодежных ресурсных центров позволит повысить эффективность деятельности указанных организаций и качество молодежной политики в региональном и муниципальном разрезах.

Реализация активной государственной молодёжной политики требует формирования организационных основ управления, включающего создание Совета по молодежной политике при Президенте Российской Федерации (как целеполагающего органа) и Межведомственной комиссии при Правительстве Российской Федерации. Эти органы должны решать задачи формирования государственной молодёжной политики и согласования межведомственных интересов при ее реализации [9].

Совет по молодежной политике при Президенте Российской Федерации должен будет инициировать разработку Концепции государственной молодежной политики, утверждаемой Президентом Российской Федерации. На основе указанной Концепции будет разрабатываться Стратегия государственной молодежной политики, утверждаемая Правительством Российской Федерации.

Деятельность указанных органов должна обеспечиваться Федеральным агентством по делам молодежи. Необходимое научно-методическое сопровождение государственной молодёжной политики должно осуществляться на первом этапе через проведение научных исследований и разработок по заказу Росмолодежи, на втором этапе посредством создания специализированной научно-исследовательской организации, находящейся в ведении Федерального агентства по делам молодежи [9].

Таким образом, переход к новой модели государственной молодежной политики предполагает реализацию широкомасштабных организационно-экономических мероприятий, расширение ресурсной базы государственной молодёжной политики, рост квалификации кадров, обеспечивающих ее

проведение, развитие инфраструктуры как на федеральном и региональном уровнях, так и на уровне местного самоуправления. Кроме того, она потребует увязки и постоянной координации государственной и общественной составляющих молодежной политики, расширения участия молодежи в принятии политических, социальных и экономических решений, роста ее ответственности за будущее страны.

1.3 Источники финансирования молодежной политики в России и за рубежом

Реализация социальной политики в отношении молодежи в последнее время обеспечивается финансовыми ресурсами по остаточному принципу, что отрицательно сказалось на демографическом состоянии общества. В рыночной экономике государственные расходы трансформируются в различные новые формы финансирования, обеспечивая эффективность управления развитием отрасли.

Важной составляющей механизма реализации государственной молодёжной политики является финансово-экономическое обеспечение, которое должно исходить не из идеи финансирования решения проблем молодежи, а из идеи вложения средств в молодежь как основной потенциал развития территорий и государства в целом. При таком подходе эти вложения рассматриваются как инвестиции в настоящее и будущее экономики страны.

Государственная молодежная политика в Российской Федерации финансируется за счет средств федерального бюджета, бюджетов субъектов Российской Федерации, а также средств местных бюджетов, предусмотренных для участия в реализации государственной молодежной политики; добровольных имущественных взносов физических и юридических лиц; иных источников, не запрещенных законодательством Российской Федерации. Расходы на финансирование бюджетных инвестиций предусматриваются соответствующим бюджетом при условии включения их в федеральную

целевую программу, региональную целевую программу либо в соответствии с решением федерального органа исполнительной власти, органа исполнительной власти субъекта Российской Федерации или органа местного самоуправления.

Финансово-инвестиционный механизм представляет собой действующую систему финансирования молодежной политики. Молодежная политика, как и любая деятельность, не может осуществляться, если она не обеспечена некоторыми ресурсами, поэтому реализация политики – это, по-другому, освоение материальных и финансовых ресурсов, бюджетов на эти направления.

Действующий финансовый механизм реализации политики регламентирован основным законом о молодежной политике. Например, статья 13 закона Российской Федерации «О государственной молодежной политике в Российской Федерации» называется «Финансовое обеспечение государственной молодежной политики», а статья 10 закона Красноярского края «О государственной молодежной политике Красноярского края» называется «Финансовое обеспечение молодежной политики». В некоторых субъектах, например в Томской области указывается, что «финансирование мероприятий по молодежной политике осуществляется за счет областного и местных бюджетов в пределах утвержденных бюджетных назначений на соответствующий финансовый год отдельной строкой, а также иных источников, предусмотренных законодательством РФ и Томской области» [10]. Также, в некоторых регионах соответствующие законы определяют минимальную сумму, выделяемую на молодежную политику в процентах от расходной части бюджета региона. Так, в законе «О молодежной политике на территории Омской области» сказано, что «ассигнования на финансирование реализации молодежной политики, осуществляемой органами государственной власти Омской области, устанавливаются в размере не менее одного процента от расходной части областного бюджета и указываются в законе об областном бюджете на очередной финансовый год отдельной строкой». Что касается источников финансирования, то законы о молодежной политике рассматриваемых регионов в большинстве случаев кратко оговаривают этот

вопрос: «Мероприятия в сфере молодежной политики могут финансироваться из местных бюджетов, средств юридических и физических лиц, пожертвований организаций и граждан и за счет других источников, не запрещенных законом» [11].

В некоторых регионах более детально законодательно регламентируются механизмы привлечения внебюджетных средств. Например, в законе Кемеровской области указано: «Дополнительное финансирование государственной молодежной политики осуществляется в форме: предоставления государственных гарантий и поручительств; разработки и внедрения механизмов микрокредитования, проведения тендеров, конкурсов, направленных на расширение возможностей самообеспечения молодежи; создания и развития инфраструктуры, направленной на получение средств для реализации молодежной политики; организации иных мероприятий, направленных на получение средств для реализации молодежной политики; государственной поддержки юридических лиц (в том числе в форме льготного кредитования и налогообложения), осуществляющих спонсорскую помощь организациям, реализующим молодежную политику» [12].

Основными источниками финансирования молодежной политики на сегодня являются следующие основные источники: федеральный, областной, местный бюджеты; внебюджетные средства; привлеченные средства (инвестиции); благотворительные взносы юридических и физических лиц. Федеральный, областной, местный бюджеты являются базовым источником финансирования любого мероприятия или программы. Что касается распределения объемов между бюджетами разных уровней, здесь ситуация по регионам различна. В основном доля федерального финансирования преобладает. Однако в некоторых регионах целый ряд программ финансируется из областного и местных бюджетов в большей степени, чем из федерального. Существуют местные программы – городские, например «Молодежь города Новосибирска», расчитанные не на регион в целом, а на один город. В таких программах, как правило, доля местного финансирования несколько выше, чем

областного и федерального. Это еще одно преимущество комплексных целевых программ, – комплексная целевая программа, ориентированная на весь регион и длительный период времени, позволяет оптимально сочетать разные источники финансирования. Существенную проблему при составлении бюджета представляет распределение средств между разными направлениями молодежной политики, программами, мероприятиями.

Целенаправленная государственная политика в зарубежных странах в отношении молодежи начинает развиваться на рубеже 50-60-х годов XX-го века. Стимулом для развития молодежной политики послужила активизация протестного потенциала молодежи, «молодежные бунты», «студенческие революции», прокатившиеся по ряду стран Европы и США, заявившие о молодежи как действенной силе общественного переустройства; обеспокоенность государства и общества асоциальным и антисоциальным поведением молодежи, деформациями молодежного сознания; осознание усиления роли «молодежного фактора» в социально-экономических, общественно-политических и социокультурных процессах и т.д.

В настоящее время несомненным приоритетом ряда зарубежных стран является разработка и воплощение в течение длительного времени молодежного законодательства, реализация молодежной политики на государственном и международном уровнях.

Выбор стран для анализа опыта формирования и реализации государственной молодежной политики был обусловлен в первую очередь их местом в рейтинге конкурентоспособности с учётом индекса развития человеческого потенциала. Были отобраны страны, входящие в первую десятку по индексу конкурентоспособности и в категорию высокого развития человеческого потенциала.

Анализ деятельности европейских стран (Германии, Франции, Великобритании, Швеции, Финляндии) в молодежной сфере позволяет определить основные характеристики государственной молодежной политики,

складывающейся на уровне государств, а также сделать некоторые выводы о ее специфике и общности.

Объединяющим фактором в государственной молодежной политике зарубежных стран является ориентация на принятые на международном уровне документы, определяющие тенденции, принципы, подходы и направления реализации молодежной политики в отношении молодежи. Документы ООН, Международной организации труда, Всемирной организации здравоохранения, ЮНЕСКО, Совета Европы, несомненно, имеют значительное влияние на развитие молодежной политики в странах Евросоюза, но, вместе с тем, каждая из европейских стран имеет свое молодежное законодательство, особенности формирования и реализации молодежной политики, обусловленные социально-экономическими, историко-культурными и другими особенностями государства.

Обзор систем государственной молодежной политики Германии, Франции, Великобритании, Швеции, Финляндии позволил мне сделать некоторые выводы о сущности и отличительных чертах государственной молодежной политики в данных странах.

Одной из наиболее важных характеристик государственной молодежной политики, составляющей ее ядро, определяющей направление развития и предполагаемый результат деятельности в молодежной сфере является цель молодежной политики.

Несмотря на то, что в разных странах Европы цель молодежной политики сформулирована по-разному, общим лейтмотивом является – содействие бесконфликтной интеграции молодежи в социальные отношения, стимулирование активной гражданской жизни молодых людей.

В сферу молодежной политики включаются различные возрастные категории детей и молодежи (Германия - молодые люди до 27 лет; Франция - от 15 до 26 лет; Швеция - от 15 до 25 лет; Финляндии - лица в возрасте до 29 лет). Примерно одинаковой является верхняя граница возраста, определяемая в

интервале 25 - 29 лет, фиксирующая время самоопределения молодого человека в профессиональном, мировоззренческом, социальном аспектах.

Задачи молодежной политики в рассматриваемых странах определены по-разному, с учетом специфики экономического состояния страны, приоритетных проблем молодежи, историко-культурной традиции, специфики организации и осуществления социальной работы с населением. Между тем, можно выделить наиболее универсальные задачи, решаемые в рамках государственной молодежной политики:

- разработка законодательной базы государственной молодежной политики [13];
- разработка плана действий в отношении молодежи на длительный период, осуществление, поддержка молодежных программ и проектов [14, 15, 16];
- вовлечение молодежи в самоуправление [17];
- развития волонтерского движения, самодеятельности молодежи [18, 19];
- оценка положения молодежи [20].

Следующий критерий оценки деятельности вышеназванных государств, в сфере молодежной политики - управление молодежной политикой.

Управление молодежной политикой осуществляется как организациями специально для этого созданными, так и выполняющими данную функцию наряду с другими. В Германии и Франции существуют специальные министерства, отвечающие за формирование и реализацию молодежной политики: Федеральное министерство по делам семьи, пожилых людей, женщин и молодежи (Германия); Министерство по делам молодежи, спорта и общественных организаций (Франция).

В Великобритании, Швеции, Финляндии нет специального министерства, занимающегося вопросами молодежи и молодежной политики. Координирует национальную политику во взаимодействии с другими министерствами и ведомствами в Великобритании Министерство образования и созданный в 2000

г. в его структуре Комитет по делам детей и молодежи; в Швеции - Министерство культуры; в Финляндии – Министерство образования и непосредственно Отдел молодежи, входящий в Департамент культурной, спортивной и молодежной политики.

Наряду с государственным финансированием, деятельности предприятий в области спонсоринга, частных источников в ряде государств существуют и иные источники финансирования, в частности: Фонд Немецкая молодежная марка, зарегистрированное объединение (з.о.) - один из крупнейших молодежных фондов в Германии. Он заведует средствами, ежегодно собирающимися из продажи особых почтовых знаков, которые издаются Федеральным министерством финансов. Фонд использует полученные средства, как сказано в уставе, «на благо немецкой молодежи» [13].

В Финляндии государственная компания «Вейккауус» проводит лотереи, спринт-лото, спортивные тотализаторы, доходы от которых перечисляются Министерству образования, в том числе и входящему в структуру министерства Департаменту культурной, спортивной и молодежной политики [11].

2 Оценка современного состояния финансирования реализации молодежной политики города Красноярска

2.1 Анализ основных направлений и механизмов реализации молодежной политики города Красноярска

Молодежь не является саморазвивающейся системой, ее жизнь обусловлена существующими социально-экономическими и политическими условиями, которые важно регулировать на уровне местных органов самоуправления, как основы развития общества. Именно для этого в России ведется постоянно работа в сфере молодёжной политики.

В городе Красноярске первые шаги были предприняты в 1991 году. В 2006 году комитет по делам молодёжи был переименован в Управление молодёжной политики администрации города Красноярска, деятельность которого регламентируется следующими нормативно-правовыми документами:

- Стратегия государственной молодежной политики в Российской Федерации на период до 2016 года, утвержденная Распоряжением Правительства Российской Федерации от 18.12.2006 N 1760-р;

- Закон Красноярского края «О государственной молодежной политике Красноярского края» от 08.12.2006 N 20-5445 [21];

- Программа социально-экономического развития города Красноярска до 2020 года, утвержденная Решением Красноярского городского Совета депутатов от 13.10.2011 N В-267.

- Решение Красноярского городского Совета от 25.03.1997 N 3-13 «О молодежи и молодежной политике в городе Красноярске»;

- Положение об Управлении молодёжной политики администрации города Красноярска (в ред. Распоряжений Главы г. Красноярска от 04.08.2009).

Обратившись к вышеуказанным законодательным источникам, которые определяют задачи в рамках реализации государственной политики в сфере

молодежных отношений, физической культуры и спорта г. Красноярск с целью анализа тех мер, которые проводятся на территории г. Красноярск для реализации комплекса мероприятий, направленных на качественное улучшение деятельности молодежной политики, можно отметить, что она осуществляется в соответствии с основными направлениями молодежной политики в Российской Федерации и строится на основе следующих принципов:

- сочетания государственных, общественных и личных интересов в формировании и реализации молодежной политики;
- привлечения молодых граждан к непосредственному участию в формировании и реализации политики, программ, касающихся молодежи и общества в целом;
- обеспечения правовой и социальной защищенности детей и молодых граждан;
- предоставления молодому гражданину гарантированного государством минимума социальных услуг по обучению, воспитанию, духовному и физическому развитию, охране здоровья, профессиональной подготовке и трудоустройству, объем, виды и качество которых должны обеспечить необходимое развитие личности и подготовку к самостоятельной жизни [21].

Также, согласно Закону Красноярского края «О государственной молодежной политике Красноярского края» от 08.12.2006 N 20-5445, основными мерами, направленными на реализацию молодежной политики г. Красноярск, являются:

- меры по реализации молодежной политики в сфере образования;
- предоставление социальных услуг молодежи;
- обеспечение соблюдения прав детей и молодых граждан в сфере труда и занятости;
- содействие экономической самостоятельности молодых граждан в реализации их права на труд;
- меры по реализации молодежной политики в сфере содействия

здоровому образу жизни и охраны здоровья молодежи;

- поддержка молодой семьи;
- поддержка талантливой молодежи [21].

Таким образом, программа данного закона отражает актуальные проблемы молодежи на сегодня, решать которые нужно конкретными мерами в целях обеспечения полноценного развития молодого поколения. Самыми актуальными проблемами, на мой взгляд, в сфере реализации молодежной политики в нашем регионе являются:

- недостаточная координация структур, отвечающих за реализацию молодежной политики на территории г. Красноярска;
- недостаточно эффективные технологии инициирования и поддержки мероприятий в области молодежной политики;
- низкая активность и инициативность молодежи по реализации молодежной политики в регионе, участию в политической и общественной жизни региона;
- недостаточно эффективное информационное обеспечение молодежной политики;
- недостаточное финансовое обеспечение.

И это еще далеко не полный список проблем, которые нужно решать эффективной деятельностью органов государственной власти края и местного самоуправления города Красноярска по управлению молодежной политикой Красноярска. Ведь проблемы молодежи представляют собой проблемы не только современного молодого поколения, но и всего общества в целом, от их решения зависит не только сегодняшний, но и завтрашний день нашего общества. Эти проблемы, с одной стороны взаимосвязаны и исходят из объективных процессов, протекающих в современном мире, - процессов глобализации, информатизации, урбанизации и т. д. С другой стороны, они имеют свою специфику, опосредованную современной действительностью и проводимой в отношении молодежи молодежной политикой.

В целом проблемы молодежи являются основной отправной точкой

молодежной политики, именно они определяют, каким образом эта политика будет планироваться, финансироваться и осуществляться. Политика строится из конкретных мероприятий, направленных на достижение ее целей и задач, ее участниками непосредственно становятся молодые граждане.

На сегодняшний день в нашем городе одним из шагов на пути реализации молодежной политики стало утверждение Муниципальной целевой программы «Развитие молодежной политики города Красноярск» на 2017 год и плановый период 2018 - 2019 годов», которая была утверждена в 2016 году Постановлением администрации г. Красноярск и разрабатывалась совместно с молодежными организациями. В программе признавались многочисленные проблемы, с которыми приходится сталкиваться молодому красноярцу в XXI веке. Среди причин – неподготовленность молодежи к самостоятельной жизни, неумение активно строить свой жизненный путь и добиваться успеха на данном поприще [21].

В рамках муниципальной программы действуют подпрограммы, список которых представлен на рисунке 1.

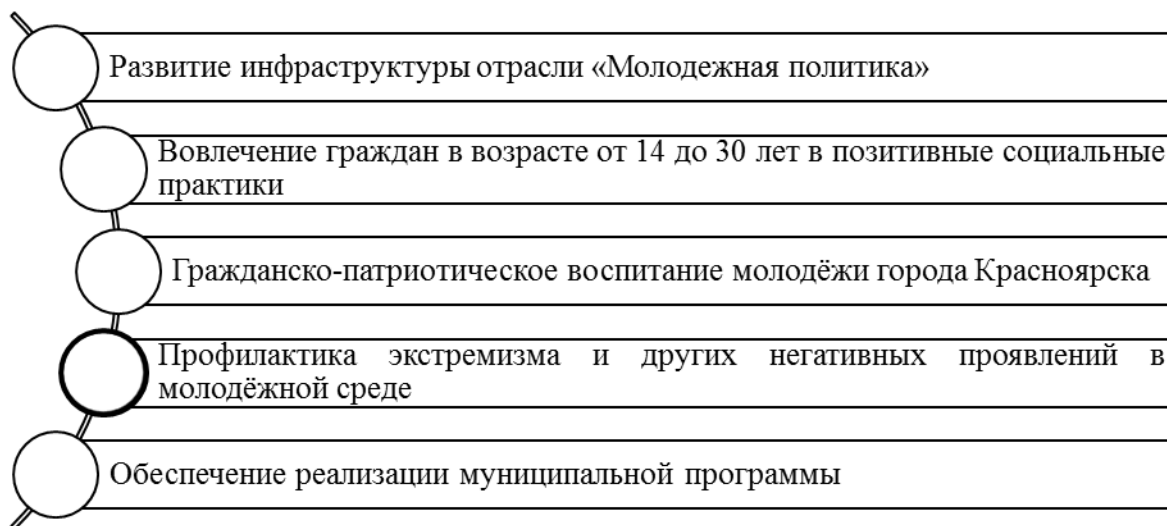


Рисунок 1 – Подпрограммы муниципальной программы «Развитие молодежной политики города Красноярск» на 2017 год и плановый период 2018 - 2019 годов»

В рамках указанных подпрограмм проводятся мероприятия, ставшие традиционными на территории города [22].

I. Так, подпрограмма 1 «Развитие инфраструктуры отрасли «Молодежная политика» выделяет следующие мероприятия:

1. Поддержка деятельности муниципальных молодежных центров за счет средств краевого бюджета.

Мероприятие предполагает осуществление следующих мероприятий: проведение капитального ремонта и приобретение оборудования для молодежных центров, за счет средств субсидии из бюджета Красноярского края на поддержку деятельности муниципальных молодежных центров.

2. Укрепление материально-технической базы в целях софинансирования поддержки деятельности муниципальных молодежных центров.

Мероприятие предполагает благоустройство парковой зоны, а также разработку проектно-сметной документации на ремонт (усиление) строительных конструкций фундамента здания, демонтажные работы, пробивку проемов и устройство перемычек помещения ММАУ "Центр технического проектирования".

3. Обеспечение доступности для инвалидов и иных маломобильных групп населения услуг в сфере молодёжной политики, предоставляемых муниципальными учреждениями города.

В рамках данного мероприятия предполагается проведение капитального ремонта санитарно-гигиенического узла в помещении ММАУ "Центр продвижения молодежных проектов "Вектор".

Таким образом, мероприятия первой подпрограммы позволят наиболее эффективно решить задачу развития инфраструктурного пространства отрасли "Молодежная политика", повысить конкурентоспособность муниципальных учреждений на рынке социальных услуг города Красноярска.

II. Подпрограмма 2 "Вовлечение граждан в возрасте от 14 до 30 лет в позитивные социальные практики" выделяет следующие мероприятия,

которые структурированы в зависимости от видов и форм позитивной деятельности и способов вовлечения молодых граждан в такую деятельность:

1. Обеспечение деятельности муниципальных учреждений.

Мероприятие включает в себя перечень социальных услуг, оказываемых муниципальными учреждениями отрасли "Молодежная политика" в рамках выполнения муниципального задания.

Данным направлением также охватывается организация и проведение общегородских массовых мероприятий в области молодежной политики. С помощью организации подобных мероприятий осуществляется информирование молодежи о многообразии возможностей для собственного развития на территории города, а также продвижение молодежных проектов, согласование и поиск ресурсов для их реализации, вывод молодежных проектов, услуг на новый качественный уровень;

2. Поддержка деятельности муниципальных молодежных центров за счет средств краевого бюджета предполагает проведение мероприятий, за счет средств субсидии из бюджета Красноярского края на поддержку деятельности муниципальных молодежных центров;

3. Реализация мероприятий по трудовому воспитанию несовершеннолетних граждан в возрасте от 14 до 18 лет.

С целью организации трудового воспитания молодежи в возрасте от 14 до 18 лет, популяризации рабочих профессий традиционно осуществляется реализация проекта "Трудовой отряд Главы города Красноярска". Мероприятие предусматривает формирование трудовых бригад несовершеннолетних для выполнения социально значимых работ.

С целью повышения эффективности реализации данный проект планируется осуществлять на принципах муниципально-частного партнерства, что позволит увеличить количество несовершеннолетних, занятых в проекте, а также усилить профориентационную работу.

В рамках развития направления территории ответственности взаимодействие в рамках межведомственного подхода с крупными

предприятиями и коммерческими структурами обеспечит создание новых специализированных бригад и появление новых комплексных площадок, на которых молодежь может не только проводить досуг, но развивать профессиональные компетенции.

В свою очередь данные меры будут способствовать и популяризации рабочих профессий, а также снижению негативных социальных факторов среди молодежи и обществе в целом;

4. Обеспечение поддержки инициатив молодежи.

Планируется реализовать комплекс мер по выявлению и поощрению различных форм коллективной и индивидуальной инициативы, поддержке социальных проектов в сфере молодежной политики. Основным механизмом реализации данного мероприятия - организация и проведение управлением молодежной политики конкурсов проектов среди социально ориентированных некоммерческих организаций, физических лиц для распределения бюджетных средств на реализацию социально значимой деятельности в городе.

При реализации конкурса по оформлению и благоустройству общественных пространств города механизм муниципально-частного партнерства позволит реализовывать проекты и создать мобильные арт-объекты, которые эффективно будут изменять пространство и создавать необходимые условия для самореализации жителей и гостей города Красноярска и демонстрации ими своих творческих, интеллектуальных, спортивных инициатив. На сегодняшний день данное направление востребовано среди молодых дизайнеров, архитекторов и выпускников вузов. Увеличение количества мини-арт-объектов в рамках одного проекта позволит благоустроить большее количество общественных пространств.

В рамках поддержки молодых предпринимателей механизм межведомственного взаимодействия обеспечит устойчивую связь между потенциальными инвесторами, работодателями, центрами по поддержке малого и среднего бизнеса и участниками различных бизнес-программ, которые реализуются на базе молодежных центров, что позволит выявлять и

поддерживать успешные бизнес-проекты, направленные на развитие города Красноярка;

5. Деятельность по работе с молодежью на территории районов города Красноярска.

Основную роль в реализации данного направления играет деятельность отделов (специалистов) по реализации молодежной политики на территории районов в городе Красноярске. Она заключается в организации систематической работы с молодыми гражданами в возрасте от 14 до 30 лет непосредственно на территории районов в городе Красноярске по широкому перечню направлений. Данная деятельность включает организацию массовых мероприятий, реализацию крупных городских проектов в области молодежной политики города, а также адресную работу с молодыми гражданами, проживающими на территории района;

6. Обеспечение проведения оздоровительной кампании.

Реализация мероприятия обусловлена необходимостью решения вопросов местного значения.

Мероприятия по проведению оздоровительной кампании предполагают организацию летнего отдыха детей и молодежи и включают в себя 2 направления, исполнителями которых выступают управление молодежной политики и координируемые им муниципальные учреждения:

1-е направление - оснащение оборудованием молодежного туристического лагеря муниципального молодежного автономного учреждения города Красноярска "Центр путешественников" на Красноярском водохранилище в целях отдыха и оздоровления детей в каникулярное время;

2-е направление - ежегодная организация мероприятий по оздоровлению и летнему отдыху детей и молодежи, которая включает:

- организацию летних профильных палаточных лагерей;
- организацию летних профильных объединений.

В первую группу входит организация летних стационарных профильных палаточных лагерей ММАУ "Центр путешественников", расположенных в

живописных местах Красноярска и Красноярского края. Кроме отдыха участникам лагерей предлагается широкий перечень образовательных программ и поисково-исследовательских направлений - это экология, история, этнография, география, туризм, спелеология и другие.

Профильные объединения представляют собой отдельные мероприятия туристической направленности: экспедиции, сплавы по рекам, и экологические экскурсии;

7. Выплата денежной премии Главы города молодым талантам.

По итогам проведения конкурса на соискание премии Главы города Красноярска молодым талантам ежегодно отбираются талантливые молодые люди, проявившие свои знания и умения в области образования, науки, культуры, спорта, общественной и профессиональной деятельности и внесшие большой вклад в развитие города Красноярска. Указанным молодым людям Главой города в торжественной обстановке вручается 50 премий;

8. Организация и проведение мероприятий с молодежью города в поддержку XXIX Всемирной зимней универсиады 2019 года в г. Красноярске.

Основной целью данного мероприятия является пропаганда мероприятий XXIX Всемирной зимней универсиады 2019 года в городе Красноярске среди молодежи города Красноярска, а также формирование кадрового потенциала волонтеров универсиады.

В рамках мероприятия планируется провести открытый Кубок города Красноярска по КВН, а также мероприятия в рамках празднования Дня молодежи.

Данные мероприятия реализуются совместно с АНО "Исполнительная дирекция XXIX Всемирной зимней универсиады 2019 года в г. Красноярске", что позволяет эффективно популяризировать мероприятия указанного события, а также важность международного студенческого спортивного движения среди жителей города и максимально их вовлекать в процесс формирования положительного образа универсиады. Это взаимодействие сформирует условия для вовлечения учащейся молодежи в мероприятия и

проекты Всемирной зимней универсиады 2019 года, поспособствует появлению в общеобразовательных учебных заведениях, вузах и ссузах города молодежных сообществ, волонтерских штабов (ассоциаций, объединений, клубов), направленных на развитие и поддержку мероприятий универсиады.

III. "Гражданско-патриотическое воспитание молодежи города Красноярск"

Указанная подпрограмма обусловлена необходимостью решения такого значимого вопроса для молодежной политики, развития города Красноярск и страны в целом как формирование в молодежной среде высокого уровня патриотического сознания, гражданской ответственности и повышение уровня консолидации молодежи для решения задач устойчивого развития города Красноярск.

В рамках подпрограммы 3 выделяются следующие мероприятия:

1. Систематическая деятельность красноярских молодежных поисковых отрядов.

Планируется включение молодых людей в деятельность поисково-исследовательского центра "Археология памяти", организация и проведение экспедиций в рамках деятельности поисково-исследовательского центра на базе образовательных учреждений города Красноярск;

2. Несение почетной караульной службы на Посту N 1.

Планируется организовать и провести комплекс патриотических мероприятий для учащихся образовательных учреждений города Красноярск, включающих в себя основную часть - несение почетной караульной службы у Вечного огня на Мемориале Победы, а также образовательную программу, направленную на гражданско-патриотическое воспитание подростков и молодежи;

3. Организация и проведение летних профильных военно-спортивных объединений, походов, сплавов, сборов, тренингов.

Планируется организация и проведение летних профильных объединений патриотической направленности.

IV. "Профилактика экстремизма и других негативных проявлений в молодежной среде".

Данная подпрограмма выделяет следующие мероприятия:

1. Мероприятия по профилактике экстремизма на территории города Красноярска.

Основная цель мероприятия - формирование и внедрение в социальную практику установок толерантного сознания и совершенствование системы профилактических мер антиэкстремистской направленности, предупреждение экстремистских и ксенофобных проявлений среди молодых жителей города Красноярска.

Планируется проведение фестиваля межнационального общения "Здравствуй!". Фестиваль представляет собой комплексный проект, позволяющий показать молодым красноярцам культуры разных национальностей, представленных в городе, как интересное и яркое явление; помогающий определить свои ценности и обозначить свое место в городе Красноярске; привлечь молодых людей к развитию национальных творческих традиций, соединению культурных устоев с современными художественными средствами, включить молодежь в межнациональный культурный обмен;

2. Мероприятия по профилактике межнациональных (межэтнических) конфликтов.

Планируется проведение национально культурных акций "Игры разных народов", являющихся традиционными для различных национальностей, проживающих на территории г. Красноярска. Проведение указанных акций будет способствовать снижению конфликтов на почве национальной и конфессиональной розни. Акции пройдут в образовательных учреждениях города, а также в форме национальных дворовых игр;

3. Мероприятия, направленные на работу с молодежью, относящейся к "группе риска".

Мероприятие направлено на разработку и реализацию комплексного проекта профилактики рецидивного поведения молодых людей, совершивших

правонарушения, обеспечение их возвращения к социально-позитивному образу жизни, трудоустройству и (или) продолжению образования; создание технологий социальной работы с группами молодежи с отклоняющимся и агрессивным поведением; реализацию проектов адресной работы среди групп молодежи, подверженных экстремистскому влиянию;

4. Мероприятия, направленные на профилактику форм зависимого поведения в молодежной среде.

Мероприятие предполагает организацию работы штабов антинаркотического движения. В рамках деятельности указанных штабов планируется реализовать комплекс мер по информационно-пропагандистской работе с родителями, специалистами и молодежью, направленных на отказ от употребления психоактивных веществ, а также на формирование мотивации и жизненных навыков, необходимых для поддержания здорового образа жизни.

Исходя из вышесказанного, подпрограмма IV направлена на укрепление межэтнического сотрудничества в городе Красноярске, вовлечение молодежи, представляющей национальные общины города Красноярска, в социально значимую деятельность посредством участия в молодежных проектах и событиях города, а также профилактика таких негативных проявлений, как наркомания, асоциальное поведение молодежи.

V. "Обеспечение реализации муниципальной программы".

Настоящая подпрограмма направлена на обеспечение эффективного, ответственного и прозрачного управления ресурсами в отрасли "Молодежная политика" города Красноярска.

В рамках подпрограммы V выделяются следующие мероприятия:

1. Обеспечение функций, возложенных на органы местного самоуправления, включает в себя деятельность управления молодежной политики по обеспечению реализации настоящей Программы;

2. Выполнение функций муниципальных казенных учреждений (централизованная бухгалтерия, прочие учреждения) включает в себя деятельность муниципального казенного учреждения "Централизованная

бухгалтерия учреждений молодежной политики" по обеспечению реализации настоящей Программы;

3. Выплата денежной премии и приобретение специальных призов в натуральной форме для победителей конкурса "Лучший работник муниципальных учреждений в сфере молодежной политики".

В номинации "Лучший специалист муниципального учреждения в сфере молодежной политики" вручается одна премия, победители в номинациях "Лучший обеспечивающий специалист муниципального учреждения в сфере молодежной политики" и "Лучший руководитель, заместитель руководителя муниципального учреждения в сфере молодежной политики".

Таким образом, значимой управленческой задачей в молодежной политике в настоящее время является привлечение молодежи к социальной активности, к контакту с государством, с последующим раскрытием потенциала молодежи, что имеет значимость как для органов и ведомств, отвечающие за реализацию молодежной политики, так и для молодежи, при этом личность молодого человека необходимо рассматривать как субъект взаимодействия, культуры и действия на основе параметров социально значимого развития личности [6, с. 69]. Симбиоз направлений в рамках молодежной политики позволяет разработать эффективные модели и формы вовлечения молодежи в трудовую и экономическую деятельность, включая создание предпринимательских структур в учебных заведениях, трудовых объединений, студенческих отрядов, молодежных бирж труда и других форм занятости молодежи, совершенствование нормативной правовой базы для максимально гибкого привлечения молодежи к трудовой деятельности и обеспечение ее законных прав и интересов.

Соответственно, реализация мероприятий в рамках молодежной политики позволит не только обеспечить потребности молодежи, но и разработать эффективную модель участия молодежи в управлении общественной жизнью, в деятельности органов местного самоуправления. Подобные тенденции будут стимулировать молодежь к принятию решений, формированию

ответственности за будущее города. Внедрение системы поддержки социальных инициатив молодежи выступает залогом эффективного развития общества.

2.2 Оценка расходов бюджета города Красноярска на молодежную политику за период 2014-2016 гг.

Молодежная политика в г. Красноярске имеет не только нормативно-правовое и институциональное обеспечение, но и финансовое.

После утверждения муниципальной программы «Развитие молодежной политики города Красноярска» был выработан более определенный механизм финансирования региональной молодежной политики в рамках отдельной статьи бюджетного экономического классификатора (табл. 1.).

Таблица 1 – Объемы финансирования муниципальной программы «Развитие молодежной политики города Красноярска» на 2017 год и плановый период 2018 - 2019 годов» по источникам

Источники финансирования	Объем финансирования, тыс. рублей			
	всего	в том числе по годам		
		2017	2018	2019
Всего по Программе	784829,60	265943,20	259443,20	259443,20
По источникам финансирования:				
1. Бюджет города	722192,00	245064,00	238564,00	238564,00
1.1. Расходы за счет доходов от оказания платных услуг подведомственными учреждениями	0,00	0,00	0,00	0,00
2. Краевой бюджет	62637,6	20879,20	20879,20	20879,20
3. Федеральный бюджет	0,00	0,00	0,00	0,00
4. Внебюджетные источники	0,00	0,00	0,00	0,00

Анализ тенденций, происходящих с бюджетом по молодежной политике, показывает снижение объемов финансирования в плановых периодах по отношению к уровню 2017 года в абсолютной сумме на 6 500,00 тыс. руб.

Объемы источников финансирования муниципальной программы в удельном весе представлен на рисунке 2.

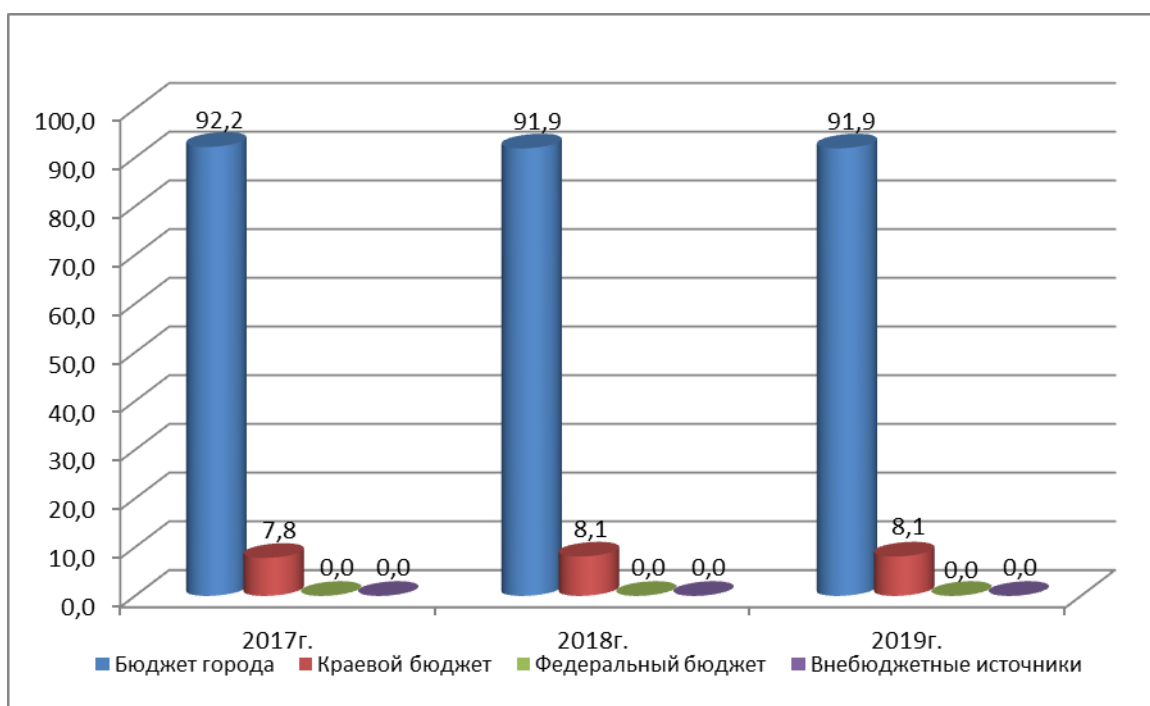


Рисунок 2 – Объемы источников финансирования муниципальной программы [22]

Снижение доли финансирования в 2018-2019гг. в свою очередь, можно объяснить тем, что в Российской Федерации происходит сокращение численности молодёжи от 23-30 лет.

Несмотря на небольшое уменьшение расходов на молодёжную политику департамент молодёжной политики старается наиболее эффективно использовать имеющиеся ресурсы.

Но, количество социальных проблем с каждым годом увеличивается и чтобы избежать взрыва социальной напряжённости, следует охватить как можно больше потребителей, а для этого нужно увеличить расходы.

Следует активно привлекать внебюджетные источники финансирования, в том числе через усиление роли экономических рычагов привлечения ресурсов, совершенствование налогообложения доходов юридических и физических лиц, направляемых на реализацию молодёжной политики, расширяя формы и механизмы привлечения социально ответственного бизнеса.

Возвращаясь к теме исследования, отметим, что мероприятия Программы реализуются за счет средств городского бюджета, а также средств краевого бюджета на поддержку деятельности муниципальных молодежных центров в соответствии с Законом Красноярского края от 08.12.2006 N 20-5445 «О государственной молодежной политике Красноярского края».

Общий объем финансирования Программы составляет 825115,3 тыс. рублей, в том числе по годам:

- в 2014 году - 276557,24 тыс. рублей,
- в 2015 году - 279257,29 тыс. рублей,
- в 2016 году - 269300,77 тыс. рублей.

Распределение по главным распорядителям бюджетных средств показано в таблице 2.

Таблица 2 - Распределение планируемых расходов по подпрограммам и мероприятиям Программы по главным распорядителям г. Красноярска

Ответственный исполнитель, соисполнители	Расходы по годам, тыс. руб.			
	2017	2018	2019	Итого на период
всего, в том числе:	265 943, 20	259 443,20	259 443,20	784 829,60
управление молодежной политики администрации города	263 766,20	257 266,20	257 266,20	778 298,60
администрация Железнодорожного района в городе Красноярске	483,00	483,00	483,00	1449,00
администрация Кировского района в городе Красноярске	230,00	230,00	230,00	690,00
администрация Ленинского района в городе Красноярске	115,00	115,00	115,00	345,00
администрация Октябрьского района в городе Красноярске	400,00	400,00	400,00	1 200,00
администрация Свердловского района в городе Красноярске	345,00	345,00	345,00	1 035,00
администрация Советского района в городе Красноярске	287,00	287,00	287,00	861,00
администрация Центрального района в городе Красноярске	317,00	317,00	317,00	951,00

Так, лидером по распределению средств является администрация Железнодорожного района в городе Красноярске, всего - 1449,00 тыс. рублей, в том числе в 2017 году - 483,00 тыс. рублей, в 2018 году - 483,00 тыс. рублей, в 2019 году – 483,00 тыс. рублей. Аутсайдером - администрация Ленинского района в городе Красноярске, всего – 345,00 тыс. рублей, в том числе в 2017 году – 115,00 тыс. рублей, в 2018 году – 115,00 тыс. рублей, в 2019 году – 115,00 тыс. рублей. До 2016 года денежные средства в размере 741,90 тыс. руб. выделял департамент градостроительства администрации города Красноярск.

Рассмотрев объем ассигнований, далее обратим внимание, что в рамках Программы муниципальными учреждениями отрасли «Молодежная политика» на протяжении всех трех лет будут оказываться услуги (работы) в рамках муниципальных заданий, в соответствии с утвержденным ведомственным перечнем муниципальных услуг (работ) в качестве основных видов деятельности (приложение А).

Данное приложение показывает, что перечисленные услуги относятся к подпрограмме 2. Наибольшую долю 33,5% занимают расходы на услуги такого характера, как организация досуга детей, подростков и молодежи (культурно-досуговые, спортивно-массовые мероприятия) – 54898,43 тыс. руб. в 2017 году и по 54698,43 тыс. руб. в 2018-2019 гг. Также, большую долю 18,7% занимают расходы на организацию досуга детей, подростков и молодежи (общественные объединения) – 30680,34 тыс. руб. во всех трёх периодах. При этом, сумма расходов не изменилась, а количество проводимых мероприятий с каждым годом возрастает.

Такая форма работы имеет существенные недостатки. Во-первых, когда реализация политики целиком строится на отдельных мероприятиях, часто внеплановых, лоббируемых отдельными группами и принимаемых разными структурами (краевые администрации, мэрии городов, комитеты и т. д.), их затруднительно связать в единую систему, что не способствует эффективности реализации политики. Во-вторых, такие мероприятия часто оказываются

внеплановыми и, следовательно, не самыми оптимальными с финансовой точки зрения [22].

Наименьшую долю расходов 0,27% в размере 445,05 тыс. руб. на протяжении всех трёх лет, составляет работа по организации мероприятий, направленных на профилактику асоциального и деструктивного поведения подростков и молодежи, поддержка детей и молодежи, находящейся в социально опасном положении. В 2016 году наименьшая сумма была равна 300 тыс. руб. на обеспечение участия в межмуниципальных, региональных, федеральных, международных конкурсах, фестивалях, семинарах, тренингах, программах международного обмена, направлению на стажировки, повышение квалификации и др. талантливой и одаренной молодежи города Красноярск.

Далее рассмотрим подробно финансирование мероприятий Программы, которое осуществляется на основании сметы расходов. Получателем бюджетных средств и муниципальным заказчиком является управление молодежной политики, которое заключает контракты (договоры) на приобретение товаров, выполнение работ, оказание услуг в соответствии с Федеральным законом от 05.04.2013 N 44-ФЗ «О контрактной системе в сфере закупок товаров, работ, услуг для обеспечения государственных и муниципальных нужд».

1. Одним из основных мероприятий является «Обеспечение деятельности муниципальных учреждений». В ходе данного мероприятия планируется:

- 1) привлечение молодежи к занятиям в клубах/секциях молодежных центров;
- 2) организация просветительской деятельности;
- 3) организация работы молодежных объединений на базе молодежных центров;
- 4) вовлечение молодежи в проекты молодежных центров;
- 5) организация и проведение общегородских массовых молодежных мероприятий: церемонии вручения премии Главы города молодым талантам,

"Фестиваль летающих моторов "Аэропикник", Красноярского молодежного форума и других;

б) организация открытых пространств. Оказание данной услуги дает возможность молодым людям провести рабочую встречу, организовать мастер-класс или поработать над собственным проектом в специально отведенном для этого пространстве внутри молодежного центра;

7) организация проекта "Лето в Красноярске", направленного на приобретение подростками навыков организации и проведения экскурсий в городе Красноярске и его пригородах.

Главным распорядителем бюджетных средств по данному мероприятию выступает управление молодежной политики.

Источник финансирования: бюджет города Красноярска.

Общая сумма средств, выделенных на реализацию указанного мероприятия, составляет 437174,64 тыс. руб., в том числе по годам:

в 2017 году - 145724,88 тыс. руб.;

в 2018 году - 145724,88 тыс. руб.;

в 2019 году - 145724,88 тыс. руб.;

2. Еще одно основное мероприятие – «Поддержка деятельности муниципальных молодежных центров», предусматривает осуществление деятельности за счет средств субсидии из бюджета Красноярского края на поддержку деятельности муниципальных молодежных центров, предусмотренной Законом Красноярского края от 08.12.2006 N 20-5445 "О государственной молодежной политике Красноярского края".

Источник финансирования: бюджет Красноярского края.

Общая сумма средств, выделенных на реализацию указанного мероприятия, составляет 35637,60 тыс. руб., в том числе по годам:

в 2017 году - 11879,20 тыс. руб.;

в 2018 году - 11879,20 тыс. руб.;

в 2019 году - 11879,20 тыс. руб.;

3. «Реализация мероприятий по трудовому воспитанию несовершеннолетних граждан в возрасте от 14 до 18 лет», которое будет осуществляться посредством деятельности по организации Трудового отряда Главы города Красноярска, в ходе которого планируется:

- организация временных рабочих мест и трудовое воспитание несовершеннолетней молодежи в свободное от учебы время не менее 4200 человек ежегодно;

- получение несовершеннолетними первых профессиональных трудовых навыков и опыта работы в коллективе;

- создание условий для развития профессионального мастерства и повышения престижа рабочих профессий у молодежи;

- организация и деятельность мобильных специализированных трудовых бригад;

- разработка эффективных форм поддержки трудовой инициативы молодежи, развитие форм самоорганизации молодежи в городе.

Исполнителем данного мероприятия является муниципальное молодежное автономное учреждение города Красноярска "Центр путешественников".

Источник финансирования: бюджет города Красноярска.

Общая сумма средств, выделенных на реализацию указанного мероприятия, составляет 154572,57 тыс. руб., в том числе по годам:

в 2017 году - 51524,19 тыс. руб.;

в 2018 году - 51524,19 тыс. руб.;

в 2019 году - 51524,19 тыс. руб.;

4. «Обеспечение поддержки инициатив молодежи» тоже является важным мероприятием и включает в себя три направления:

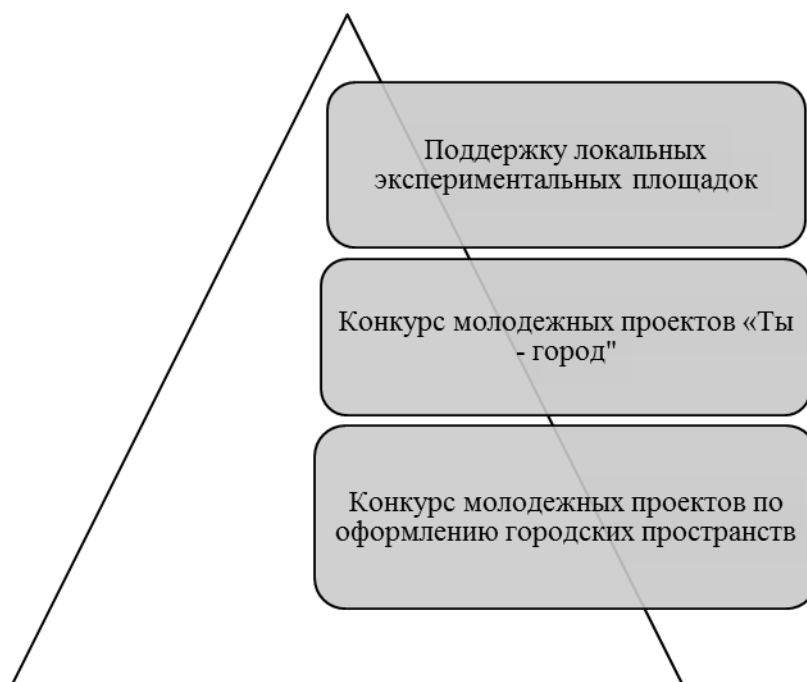


Рисунок 3 – Направления мероприятия по обеспечению поддержки инициатив молодежи

В рамках направления "Поддержка локальных экспериментальных площадок" будут отрабатываться на практике новые проекты, подходы к развитию общественных пространств города Красноярск.

Реализация проекта направлена на создание силами горожан изменяющегося креативного пространства, которое формируется в зависимости от творческого процесса, самореализации жителей и гостей города Красноярск и демонстрации ими своих творческих, интеллектуальных, спортивных возможностей.

Ежегодно планируется появление не менее одного изменяющегося креативного пространства.

Направление "Конкурс молодежных проектов "Ты - город" представляет собой механизм выявления и ресурсной поддержки социальных проектов, реализуемых социально ориентированными некоммерческими организациями, не являющимися государственными (муниципальными) учреждениями.

Реализация направления также предполагает создание школы проектной и инновационной грамотности, формирование экспертного сообщества для

оценки развития проектной и инновационной культуры. Ежегодно планируется поддерживать не менее трех молодежных проектов социальной направленности.

Направление "Конкурс молодежных проектов по оформлению городских пространств" позволит осуществить выявление и поддержку проектных идей молодежи по оформлению различных городских пространств города Красноярска: парковых территорий, рекреационных зон, иных общественных объектов, установке и размещению малых архитектурных форм, арт-объектов на территории города.

В рамках конкурса планируется выявление и поддержка не менее двух проектов (проектных идей).

Источник финансирования: бюджет города Красноярска.

Общая сумма средств, выделенных на реализацию указанного мероприятия, составляет 6000,00 тыс. руб., в том числе по годам:

в 2017 году - 2000,00 тыс. руб.;

в 2018 году - 2000,00 тыс. руб.;

в 2019 году - 2000,00 тыс. руб.;

5. Основное мероприятие «Деятельность по работе с молодежью на территории районов города Красноярска» направлено на организацию мероприятий в области молодежной политики на территории Железнодорожного, Кировского, Ленинского, Октябрьского, Свердловского, Советского, Центрального районов.

Планируется развитие социально-экономического, общественно-политического и культурного потенциала молодежи через участие в таких районных мероприятиях, как районные этапы "Инженерной лиги", спартакиады среди допризывной молодежи, фестивали и конкурсы, направленные на работу со студентами, проживающими в общежитиях района.

Достижение показателей осуществляется за счет закрепления за исполнителем средств бюджета города на цели, указанные в настоящей Программе.

Источник финансирования: бюджет города Красноярск.

Общая сумма средств, выделенных на реализацию указанного мероприятия, составляет 6531,00 тыс. руб., в том числе по годам:

в 2017 году - 2177,00 тыс. руб.;

в 2018 году - 2177,00 тыс. руб.;

в 2019 году - 2177,00 тыс. руб.;

б. Основное мероприятие «Обеспечение проведения оздоровительной кампании» предполагает организацию деятельности летних стационарных палаточных лагерей (в том числе путем создания соответствующей инфраструктуры), а также профильных объединений. В рамках данного мероприятия планируется:

1) оснащение оборудованием молодежного туристического лагеря ММАУ "Центр путешественников" на Красноярском водохранилище в целях отдыха и оздоровления детей в каникулярное время. Оснащение данного лагеря позволит создать современную инфраструктуру для обеспечения организации летнего отдыха детей и молодежи, проведения массовых культурно-спортивных и образовательных мероприятий. В 2017 году планируется продолжить оснащение лагеря необходимым оборудованием и туристическим инвентарем, а также проведение санитарно-эпидемиологических услуг;

2) ежегодная организация и проведение летних стационарных палаточных лагерей и профильных объединений.

Общее количество детей и молодежи, охваченное в рамках организации данного мероприятия, составит 530 человек ежегодно.

Исполнителем основного мероприятия является муниципальное молодежное автономное учреждение города Красноярск "Центр путешественников".

Источник финансирования: бюджет города Красноярск.

Общая сумма средств, выделенных на реализацию указанного мероприятия, составляет 17019,96 тыс. руб., в том числе по годам:

в 2017 году - 5673,32 тыс. руб.;

в 2018 году - 5673,32 тыс. руб.;

в 2019 году - 5673,32 тыс. руб.;

7. Основное мероприятие - «Выплата денежной премии Главы города молодым талантам». По итогам проведения конкурса на соискание премии Главы города Красноярска молодым талантам ежегодно отбирается 50 талантливых молодых людей, проявивших свои знания и умения в области образования, науки, культуры, спорта, общественной и профессиональной деятельности и внесших большой вклад в развитие города Красноярска. Указанным молодым людям Главой города в торжественной обстановке вручаются денежные премии. Размер премии, порядок проведения конкурсного отбора определяются нормативным правовым актом города.

Исполнителем данного мероприятия является управление молодежной политики. Источник финансирования: бюджет города Красноярска.

Общая сумма средств, выделенных на реализацию указанного мероприятия, составляет 12069,00 тыс. руб., в том числе по годам:

в 2017 году - 4023,00 тыс. руб.;

в 2018 году - 4023,00 тыс. руб.;

в 2019 году - 4023,00 тыс. руб.;

8. Основное мероприятие - «Организация и проведение мероприятий с молодежью города в поддержку XXIX Всемирной зимней универсиады 2019 года в г. Красноярске».

Основной целью мероприятия является пропаганда мероприятий XXIX Всемирной зимней универсиады 2019 года в г. Красноярске среди молодежи города Красноярска, профессиональное волонтерское сопровождение мероприятий городского, регионального, федерального и международного уровней, направленных на популяризацию XXIX Всемирной зимней универсиады 2019 года в г. Красноярске.

В рамках мероприятия планируется провести открытый Кубок города Красноярска по КВН, а также мероприятия в рамках празднования Дня молодежи.

Источник финансирования: бюджет города Красноярск.

Общая сумма средств, выделенных на реализацию указанного мероприятия, составляет 5700,00 тыс. руб., в том числе по годам:

в 2017 году - 1900,00 тыс. руб.;

в 2018 году - 1900,00 тыс. руб.;

в 2019 году - 1900,00 тыс. руб.

Как видим, сумма заложена неизменная по всем мероприятиям на все три года.

Таким образом, мною было подробно рассмотрены направления реализации молодежной политики, проанализирован общий объем финансирования молодежной политики г. Красноярск, отдельно выделены и расписаны мероприятия по вовлечению молодежи в социум.

Выяснено, что главным распорядителем бюджетных средств по всем основным мероприятиям подпрограммы выступает управление молодежной политики. Выявлено неизменное состояние финансирования молодежной политики г. Красноярск в 2017-2019 гг., что связано в основном с несовершенством системы выявления и продвижения талантливой молодежи, механизмов вовлечения молодежи в инновационную деятельность.

Реализация творческого потенциала молодежи нуждается в совершенствовании. Несмотря на широкий круг участия представителей талантливой творческой молодежи в отборочных и финальных этапах городских творческих конкурсов, рамки мероприятий не могут охватить всех желающих и позволить проявить свои творческие способности из-за ограниченного финансирования.

2.3 Проблемы финансирования молодежной политики города Красноярск

Анализируя состояние молодежной политики г. Красноярск можно сделать заключение, что основная проблема финансирования связана с

негативными явлениями в мировой и российской экономике, которые и приводят к снижению объемов финансирования программных мероприятий из средств бюджета города Красноярска.

Существующий уровень финансовой обеспеченности молодежной политики не позволяет увеличивать число представителей молодежи Красноярска для участия в творческих конкурсах по приглашению других городов и регионов. По тем же причинам многие делегации молодежи региона не имеют возможности принимать участие во многих межмуниципальных и межрегиональных семинарах, конференциях, «круглых столах» и лагерях актива, приглашения на которые регулярно поступают в администрацию Красноярского края. Таким образом, у молодежи отсутствует возможность обмена опытом и реализации своего потенциала за пределами своего региона.

Существует необходимость совершенствования системы выявления, воспитания и самореализация молодежных лидеров. Отсутствие должной поддержки со стороны власти для самораскрытия, самореализации личности с лидерскими качествами снижает эффективность проведения молодежной политики. Все это требует финансирования в необходимом объеме работы с детьми «группы риска» и молодежью, попавшей в трудную жизненную ситуацию, организации полноценного досуга и воспитательной работы по месту жительства, привлечения большего количества молодых людей к профилактической работе силами самой молодежи.

Исследования свидетельствуют, что только 2,7% молодых людей принимают участие в деятельности общественных организаций. Кроме того, незначительным является число молодежных общественных объединений, активно и регулярно осуществляющих деятельность на территории города. Данная ситуация складывается как из-за низкого уровня подготовленности молодежных общественных лидеров, так и из-за отсутствия системы поддержки, включая финансовую, данных объединений со стороны администрации [24].

Текущее состояние молодежной политики характеризуется наличием большого количества регуляторов - молодежь является потребителем услуг об-

разования, социальной защиты, здравоохранения, правопорядка, этнокультурного развития и так далее. Применение программно-целевого метода может дать возможность оптимизировать действия разных ведомств, что позволит, с одной стороны, устранить дублирование и создать единые стандарты работы с молодежью на территории региона, а с другой - сделать услуги для молодежи комплексными, объединяющими усилия различных органов исполнительной власти.

Кроме того, программно-целевой метод управления позволяет оперативно и с максимальной степенью управляемости применять инструменты и технологии реализации приоритетов молодежной политики.

Новая модель молодежной политики должна строиться на увязке долгосрочных и среднесрочных целей, задач и приоритетов. При этом необходимо обеспечить гибкость, когда при удержании конечной цели могут меняться тактические цели и задачи, т.е. стратегирование, планирование и реализация молодежной политики должны носить скользящий характер.

В условиях сокращения численности молодежи 14-30 лет долгосрочная и среднесрочная молодежная политика должна обеспечить переход от преимущественно количественных целей и задач (рост охвата, рост включенности, обеспечение доступности и т.п.) к качественным - рост величины человеческого капитала молодежи, повышение продуктивности молодежи как социального субъекта, рост эффективности использования поступающих в молодежную сферу ресурсов (финансовых, кадровых, материальных, информационных). При этом необходимо учитывать различия роли и интересов различных возрастных групп молодежи: 14-16 лет, 17-25 лет, 26-30 лет, т. е. специфику целей и задач развития молодежи на разных стадиях ее жизненного цикла. Вместе с тем молодежная политика должна обеспечить переход молодежи во взрослую жизнь, снимая по возможности естественный конфликт поколений. Это требует более активного участия молодежи в разработке и реализации социальной и экономической политики, включая образовательную политику, политику регулирования рынка труда, политику охраны здоровья населения, культурную по-

литику, пенсионную стратегию, политику охраны окружающей среды и др. Молодежная политика, таким образом, может при принятии адресных программ захватывать по отдельным направлениям как более ранние возрасты (в частности, детей 11-12 лет, когда они начинают пробовать курить и потреблять наркотики), так и более старшие (например, 35 лет, когда заканчиваются программы поддержки молодых ученых, писателей, художников, музыкантов, других представителей интеллектуального труда).

Конечной целью молодежной политики на среднесрочную перспективу является сохранение человеческого капитала молодежи и создание условий для его дальнейшего роста. В связи с этим в среднесрочной перспективе в сфере молодежной политики должны быть решены следующие задачи в области финансирования:

- обеспечение снижения межрегиональной дифференциации в финансировании молодежной политики, привлечение негосударственных средств (молодежный фандрайзинг), развитие государственно-частного партнерства в финансировании молодежных программ и проектов, в частности, обеспечение государственно-частной поддержки молодежных стартапов;

- обеспечение финансирования молодежной политики на федеральном уровне для обеспечения координации молодежной политики в регионах, научно-методической поддержки реализуемых в регионах проектов и программ, создание системы программ-вызовов, когда федеральный центр на условиях софинансирования предлагает регионам участие в федеральных проектах и программах, имеющих большое значение для развития молодежи.

Для обеспечения решений поставленных задач в долгосрочной перспективе необходимо:

- обеспечить преемственность государственной молодежной политики в средне- и долгосрочной перспективах;

- существенно увеличить финансирование государственной молодежной политики для адекватного ресурсного обеспечения стоящих перед ней задач;

- обеспечить рост представительства молодежи в политической жизни страны;
- обеспечить поддержку молодых людей при выборе ими образовательной и карьерной траекторий;
- повысить вовлеченность молодежи в систему непрерывного образования, участие в неформальном и информальном образовании, обеспечив постоянное наращивание молодыми людьми профессиональных и социальных компетенций;
- обеспечить поддержку трудоустройства молодежи, в том числе за счет организации трудовой миграции молодых людей.

3. Пути совершенствования финансирования молодежной политики города Красноярска

3.1 Источники финансового обеспечения направлений молодежной политики города Красноярска

С учетом проведенного анализа и сделанных выводов во второй главе, я прихожу к мнению, что модель молодежной политики должна базироваться на многоуровневом и многоканальном финансировании, государственно-частном партнерстве, муниципально-частном партнёрстве и молодежном фандрайзинге. Вместе с тем поскольку речь идет о модели государственной и/или муниципальной молодежной политики, то ведущая роль в ее финансировании, по крайней мере на начальном этапе ее реализации, должна принадлежать государству.

Бюджетное финансирование молодежной политики должно включать три компоненты:

- функционирование и развитие молодежных организаций, поддержка инфраструктуры молодежной политики;
- проектное финансирование, направленное на повышение гибкости институциональной структуры, появление новых игроков на поле (в инфраструктуре) молодежных организаций;
- программное финансирование, которое должно служить задачам стратегического (долговременного) развития молодежи, молодежной политики и молодежной среды (инфраструктуры).

Бюджетные субсидии молодежным организациям, направляемые на частичное возмещение их расходов, должны обеспечить институциональное финансирование (финансирование институтов) и, соответственно, поддержание «в рабочем состоянии» инфраструктуры молодежной политики в регионах России.

Проектное финансирование, осуществляемое на конкурсной основе и должно обеспечить конкуренцию молодежных организаций за бюджетные средства, что будет способствовать повышению качества и разнообразия их деятельности, поскольку одним из проектных конкурсов должен стать конкурс проектов молодежных инициатив [25].

Одновременно как на федеральном, так и на региональном уровнях необходимо обеспечить деятельность консультационных (консалтинговых) молодежных структур, оказывающих помощь молодежным организациям в подготовке инициативных проектов, включая подготовку бизнес-планов их реализации. Такие проекты могут также финансироваться на условиях государственно-частного партнерства, при этом наличие частного партнера может являться одним из условий участия молодежной организации в конкурсе. Софинансирование проектов, распределяемых на конкурсной основе, со стороны самих молодежных организаций может стать стимулом к формированию практики молодежного фандрайзинга. Одновременно обучение практике фандрайзинга должно стать предметом самостоятельного проекта, который последовательно должен реализовываться во всех субъектах Федерации с тем, чтобы кадры всех (большинства) молодежных организаций получили необходимую подготовку в данной области.

Программное финансирование должно создавать основу для долгосрочного роста человеческого капитала молодежи, опираясь на существующую (зарегистрированные молодежные организации) и формирующуюся (в проектной деятельности) инфраструктуру молодежной политики.

В качестве расчетной формулы человеческого капитала молодежи используется следующая:

$$\text{ЧКМ}(t) = \sum_{ij} D_i^j(t) * K_i^j(t) * N_i(t), \quad (1)$$

где $D_i^j(t)$ - доход i -й возрастной группы от j -го вида деятельности (работа молодого человека, имеющего определенное образование,

предпринимательство и т. п.) в году t , $i=14, \dots, 30$, $t=2012, \dots, 2025$;

$K_i^j(t)$ - доля i -й возрастной группы, вовлеченной в j -й вид деятельности в году t , $0 \leq k_j i(t) \leq 1$, $i=14, \dots, 30$, $t=2012, \dots, 2025$;

$N_i(t)$ - численность представителей i -й возрастной группы в году t , $i=14, \dots, 30$, $t=2012, \dots, 2025$.

Если объем бюджетного финансирования (бюджетных субсидий) молодежных организаций определяется задачей обеспечения их деятельности, то объемы финансирования в рамках Программы той или иной задачи должны определяться тем вкладом в рост человеческого капитала молодежи, которые эти расходы обеспечивают, или предотвращением потерь, которые могут произойти (произойдут), если эти затраты не будут произведены.

Общая последовательность действий в рамках модели молодежной политики представлена на рисунке 4.

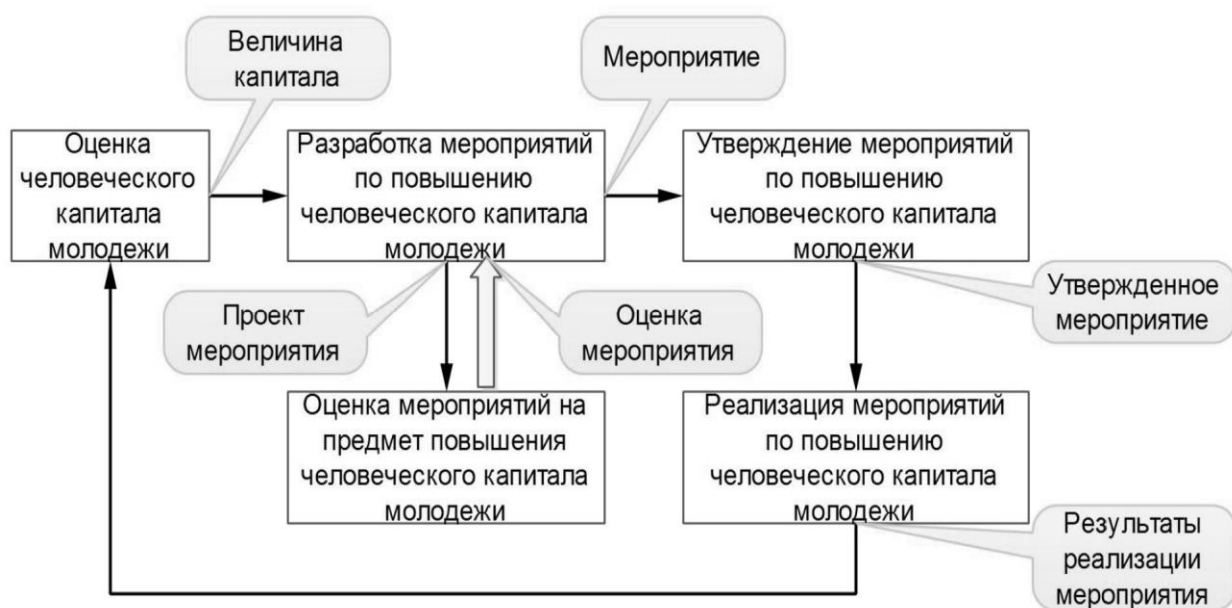


Рисунок 4 - Схема действий в рамках новой модели молодежной политики

Реализация программно-целевого метода оптимизирует организационную структуру и четкое разграничение полномочий субъектов молодежной политики, включая органы государственной власти и местного самоуправления.

Условия, обеспечивающие поддержку и развитие молодежи, создаются на межведомственной основе (образования, занятости, социальной защиты, здравоохранения, строительства, агропромышленного комплекса и другие при координирующей роли органов молодежной политики) и охватывают все целевые группы молодежи. Исследование системы финансового обеспечения Красноярска выявило, что из всего комплекса мер социальной поддержки безработных граждан наиболее эффективной является программа посредничества в трудоустройстве. Результативность активных программ и услуг содействия занятости молодежи выражается, прежде всего, в показателях трудоустройства молодежи. Важно создание в сфере непрерывного образования гибкой, ориентированной на трудоустройство, системы профессионального обучения безработной молодежи. Существующий механизм бюджетного финансирования программ и проектов в молодежной сфере пока еще не вполне соответствует принципам усиления роли негосударственной составляющей. В этой связи необходимо проводить политику разделения по механизмам в отношении разных источников:

- бюджеты органов по делам молодежи;
- бюджеты отраслевых ведомств;
- бюджеты комплексных программ;
- бюджетные фонды;
- внебюджетные фонды;
- бюджеты разных уровней;
- межмуниципальные целевые финансовые пулы.

В перспективе увеличение финансовых ресурсов связано с поиском нетрадиционных новых направлений, в том числе:

- финансирование конкурсных программ, представляемых на гранты по молодежной политике в Министерство образования и науки Российской Федерации;

- самофинансирование за счет разработки и осуществления

самоокупаемых проектов;

– развитие на областном уровне системы государственных социальных заказов в сфере государственной молодежной политики.

С учетом мировой практики следует более активно привлекать внебюджетные источники финансирования, в том числе через усиление роли экономических рычагов привлечения ресурсов, совершенствование налогообложения доходов юридических и физических лиц, направляемых на реализацию государственной молодежной политики, расширяя формы и механизмы привлечения социально ответственного бизнеса.

В условиях возрастания социальной, экономической и политической роли молодежи необходимо в полной мере задействовать ее потенциал в реализации стратегии инновационного развития страны. Решать эту непростую задачу следует новыми методами, адекватными современной ситуации, тем возможностям роста, которые наметились в работе с молодежью и его финансовым обеспечением, в том числе в связи с реализацией приоритетных национальных проектов и принятием государственной молодежной политики Российской Федерации

В такой системе представляется, что использование потенциала молодых людей должно лежать в основе реализации молодежной политики в Красноярске. Управление по молодежной политике г. Красноярска и специалисты по работе с молодежью органов местного самоуправления г. Красноярска должны не только привлекать молодежь к реализации спланированных органами власти акций и мероприятий, но прежде всего опираться на конкретные проекты, реализуемые молодежью в рамках своих организаций, придавая им общеобластные масштабы и значение.

Ключевая задача управления – выявить перспективные индивидуальные проекты, объединить их в проекты общеобластного масштаба, закрепить за конкретным специалистом управления кураторство данным направлением, наделив их кадровыми ресурсами в лице конкретных координаторов от организации, успешно реализующих соответствующие проекты.

Должен меняться сам подход к организации взаимоотношений управления с организациями области, объединяющими молодых людей. Вся подготовительная работа ведется не через руководителей организаций, а через координаторов [26].

Новая система управления должна давать четкие сигналы обществу в целом и молодому поколению об острой необходимости консолидации усилий самой молодежи, семьи, институтов гражданского общества, бизнеса, церкви для повышения эффективности и действенности проводимой молодежной политики.

Новая модель молодежной политики нацелена на получение оцененного конечного социально - экономического результата любой деятельности, осуществляемой в ее рамках, т.е. вклада в рост ЧКМ. При последовательном внедрении данной модели это потребует серьезной переоценки роли и места молодежной политики в развитии российского общества, в решении стоящих перед ним экономических задач. Она также скажется на оценке результативности принимаемых на федеральном и региональном уровнях решений в сфере социальной, культурной и экономической политики, в той или иной мере затрагивающих вопросы развития молодежи (как субъекта будущего) в средне- и долгосрочной перспективе, что может стать ведущим фактором повышения эффективности стратегических решений и выбора приоритетов уже государственной политики в целом.

3.2 Разработка предложений по совершенствованию финансового обеспечения направлений молодежной политики города Красноярска

Комплексный анализ муниципальной молодёжной политики показал, что одним из важнейших шагов в области решения проблемы финансового обеспечения деятельности молодежной политики должен стать отказ от остаточного принципа финансирования данной отрасли и переход на

финансирование по нормативу. В настоящее время финансовое обеспечение мероприятий по осуществлению молодёжной политики в городе Красноярске осуществляется посредством предоставления субсидий из краевого бюджета и бюджета города. Так, 20,9 млн. руб. отрасль получает из бюджета Красноярского края, что составляет 0,01% его расходов, и 245,0 млн. руб. – из местного бюджета (0,87% общих расходов города). Внесение поправок в соответствующие законодательные акты об установлении нормативов финансирования молодёжной политики в пределах 0,1% расходов краевого бюджета и 1% – бюджета города потенциально увеличит объёмы финансового обеспечения отрасли в целом, которые составят 215,8 млн. руб. и 280,0 млн. руб. соответственно. Очевидно появление дополнительного бюджетного источника доходов.

Бесспорным является тот факт, что необходимость увеличить расходы в одном направлении в условиях дефицита бюджета влечет за собой необходимость сокращения расходов по другим статьям. Не прекращаются рассуждения на тему отказа управленцев от «золотых парашютов» (выплаты выходного пособия в размере трёхкратного среднемесячного заработка работника), а значит, эта проблема продолжает существовать. Перевод управленцев, в том числе в области спорта и молодёжной политики на «одни рельсы» с молодёжью путем предоставления им служебного транспорта в виде велосипеда или роликовых коньков позволило бы также существенно сократить расходы на содержание аппарата управления и направить сэкономленные денежные средства на воспитание и развитие подрастающего поколения.

Второй способ решения проблемы недостаточного финансирования молодёжной политики – это совершенствование форм и видов взаимодействия муниципалитета с предпринимателями, хозяйствующими в г. Красноярске. Работа трудовых отрядов города, прохождение студентами оплачиваемой производственной практики на коммерческих предприятиях – следует развивать эти виды муниципально-частного партнёрства. К примеру, на основе

договора с фабрикой мороженого «Славица» трудоспособные подростки (на условиях неполной занятости) и совершеннолетняя молодёжь могут получать гарантированную подработку в летний период.

Взаимодействие муниципальных органов власти с торговыми предприятиями города также возможно через продажу лотерейных билетов «Молодёжь будущего». Исходя из планируемого объёма выпуска в количестве 7 000 лотерейных билетов за календарный год, расходы на их изготовление составят 154 000,0 руб. (себестоимость одного билета для участия в лотерее равна 22 руб.). При этом их реализация будет производиться по цене 26 руб. 40 коп. за один билет с учётом нормы рентабельности в 20% от себестоимости. Реализация лотерейных билетов возможна через крупнейшую сеть супермаркетов Красноярск «Командор», которая насчитывает около 90 магазинов по всему городу. Разумеется, в договоре с торговой сетью следует предусмотреть процент, отчисляемый фирме с прибыли от продажи билетов населению (7% годовой прибыли). Таким образом, отрасль молодёжной политики получит чистую прибыль в размере 28 644,0 руб., которую целесообразно направить на реализацию социально значимых проектов (в частности, бесплатный прокат велосипедов для детей-сирот на острове отдыха).

Значительную роль в решении проблем финансирования молодёжной политики могла бы сыграть такая форма партнёрства, как государственная поддержка юридических и физических лиц, выступающих спонсорами по мероприятиям в области молодёжной политики. Представляется, что в среднесрочной перспективе такая поддержка может являться практически самоокупаемой, и перераспределение государственных средств на компенсацию недополученных от спонсоров налоговых поступлений позволит государству восстановить в бюджет суммы налоговых доходов.

Важное значение спонсорства, а также благотворительности как внебюджетных источников финансирования деятельности всех отраслей

хозяйствования признано во всём мире. Средства на благотворительность жертвуют до 95% предпринимателей Европы. Данный вид деятельности наиболее развит в США, где благотворительным организациям, корпорациям и лицам, осуществляющим пожертвования, предоставляются налоговые льготы в виде полного или частичного освобождения от уплаты налогов с переданных безвозмездно денежных средств.

В нашей стране законодательство в этой сфере, на мой взгляд, требует корректировок. В соответствии со ст. 1 Федерального закона от 11.08.95 №135-ФЗ «О благотворительной деятельности и благотворительных организациях» под благотворительной понимается такая добровольная деятельность предприятия, в результате которой оно бескорыстно (т.е. безвозмездно) передает гражданам или юридическим лицам денежные средства, имущество, предоставляет услуги либо оказывает другую поддержку. До 2002 года фирмы имели возможность до 5% своей прибыли направлять на благотворительные цели. Расходы по этому направлению уменьшали налогооблагаемую базу. С 2002 года, с вступлением в силу главы 25 Налогового кодекса РФ, данные льготы для коммерческих организаций были отменены. Теперь если фирма оказывает бесплатные услуги или безвозмездно передает свою продукцию, то возникающие при этом расходы не уменьшают ее платежи в бюджет, так как осуществление благотворительной помощи предписано только из средств чистой прибыли. Однако статьей 284 НК РФ органам законодательной власти субъектов РФ дано право уменьшать ставки налога на прибыль в части, подлежащей зачислению в региональный бюджет (с 17 до 12,5% в 2017-2020 гг.) для отдельных категорий налогоплательщиков. Стоит также заметить, что от налога на прибыль могут освободить только те компании, которые жертвуют денежные средства в одном из трех направлений: культура, наука или здравоохранение. Право на получение налоговой льготы появляется у коммерческой организации после её внесения соответствующим министерством в список компаний, которые освобождены от налога.

Таким образом, краевое правительство путём регулирования налоговых ставок имеет возможность уменьшения налогового бремени организаций, которые занимаются благотворительностью. Кроме того, для привлечения спонсоров (благотворителей) в отрасль молодежной политики следует рассмотреть её включение в перечень целей осуществления благотворительной деятельности. Помимо совершенствования налогообложения доходов юридических и физических лиц, направляемых на реализацию государственной молодежной политики, механизмом привлечения в отрасль предприятий всех форм собственности может являться развитие на краевом и муниципальном уровнях системы государственных социальных заказов. Безусловно, органы власти г. Красноярска должны обеспечить целевое использование в установленном законодательством порядке средств из внебюджетных источников, добровольно направляемых на реализацию молодежной политики физическими и юридическими лицами.

И наконец, росту внебюджетных доходов учреждений, курируемых Управлением молодёжной политики администрации г. Красноярска, будет способствовать внедрение новых платных услуг. Расчёт по видам платных услуг производится на примере муниципального молодежного автономного учреждения города Красноярска «Центр путешественников».

Допустим, что в 2018 году данное учреждение планирует предоставлять платные услуги по двум направлениям. Первое направление обучающее и включает в себя создание групп по подготовке экскурсоводов для работы на туристических маршрутах города. Продолжительность курсов обучения – 9 месяцев (108 часов). Предполагается набор двух групп с количеством обучающихся 10 человек в группе. В течение 1,5 часа дважды в неделю занятия в обеих группах будет проводить один преподаватель.

Себестоимость платной услуги формируется с учётом прямых и косвенных затрат на её оказание. К прямым затратам относятся расходы на

оплату труда работника, непосредственно связанного с оказанием услуги (преподавателя). Данный вид затрат включается в себестоимость единицы услуги в сумме ставки оплаты преподавательского труда 150 руб/занятие. Оплата труда обслуживающего персонала входит в состав косвенных затрат. Уборка помещения, в котором планируется проведение занятий, будет оплачиваться по ставке 110 руб/час. В год необходимо произвести 144 уборки (72 уборки в расчёте на одну группу) длительностью 30 минут.

Таблица 3 – Расчёт годовых затрат на оказание платной услуги в одной группе

Статья затрат	Сумма, руб.
Всего прямые затраты	260 924,0
в том числе:	
Заработная плата преподавателя	162 000,0
Страховые взносы	48 924,0
Материальные запасы	50 000,0
Всего косвенные затраты	159 600,0
в том числе:	
Заработная плата уборщика помещения	39 600
Коммунальные платежи	120 000,0
Итого затраты	450 524,0

По данным таблицы 3 можно заключить, что себестоимость оказания платной услуги по проведению курсов обучения экскурсоводов в одной учебной группе равна 450 524,0 руб. Норма рентабельности в 20% от себестоимости даст учреждению годовой доход в размере 540 628,8 руб. (величина чистой прибыли – 90 104,8 руб.)

Второе направление вводимых услуг касается предоставления платных туристических экскурсий по городу Красноярску. О важности туризма в Красноярском крае, как и во всей стране, не возникает дискуссий, ведь туризм отнесен к приоритетным направлениям развития России. Он нацелен на повышение качества жизни населения, и, что имеет значение, не приводит к истощению природных ресурсов. Вектор развития доходов от данного вида

деятельности предлагается направить на организацию учреждениями сферы молодёжной политики экскурсий по памятным местам в черте города и в его окрестностях. Туристы будут приглашены как на пешие экскурсии, так и на маршруты для путешественников на автомобиле. Состав групп для обоих маршрутов может быть до 10 или до 30 человек.

Экскурсии на автомобилях в Красноярске на сегодняшний день являются более востребованными. Обзорная экскурсия продолжительностью 4 часа включает в себя посещение знаковых и интересных мест города, в частности, площадки часовни «Параскевы-Пятницы», изображённой на денежной купюре. Затем движение продолжается в сторону города Дивногорск для осмотра Красноярской ГЭС, предварительно проезжая по новому мосту через Енисей, введённому в эксплуатацию несколько месяцев назад. По дороге предполагается остановка на смотровой площадке «Царь-рыба». В дополнение ко всему туристам предлагается побывать в с. Овсянка – на родине писателя В. П. Астафьева.

Аналогично предыдущей платной услуге, совокупные затраты разделяются на прямые и косвенные. К прямым затратам также относятся расходы на оплату труда экскурсовода. Состав косвенных затрат представлен расходами на аренду транспорта (трансфер для туристов на газели или на автобусе) и на оплату труда водителя транспортного средства. Стоит отметить, что группы могут формироваться как из русскоговорящих туристов, так и иностранцев.

В течение года в группах до 10 человек планируется проведение 20 экскурсий для русскоговорящих туристов и 5 – для иностранных путешественников. Подсчёт затрат для данной категории автотуристов из условия максимальной наполняемости имеют следующий вид:

а) Стоимость услуг экскурсовода для данного количества человек составляет 3200 и 4800 руб/экскурсию для группы русскоговорящих и иностранных туристов соответственно. Таким образом, годовые расходы на оплату труда экскурсовода составят:

$$ЗПэр = 3200 \text{ руб.} \times 20 = 64\,000,0 \text{ руб.}, \quad (2)$$

где ЗПэр – годовые расходы на оплату труда экскурсовода, предоставляющего услугу русскоговорящей группе туристов.

$$ЗПзи = 4800 \text{ руб.} \times 5 = 24\,000,0 \text{ руб.}, \quad (3)$$

где ЗПэр – годовые расходы на оплату труда экскурсовода, предоставляющего услугу иностранной группе туристов.

Вычисление суммы страховых взносов, необходимой к уплате во внебюджетные фонды, приведено в таблице 4.

б) Аренда транспортного средства, согласно прейскуранту цен, имеет стоимость 500 руб/час. То есть, годовые расходы на трансфер для групп русских путешественников составят 40 000 руб., для групп иностранцев – 10 000 руб.

в) Расходы на оплату труда водителя «Газели» включаются в состав себестоимости в размере 3 000 руб/смена. Следовательно, в год получаем 60 000 руб. и 15 000 руб. для русских и иностранных туристов.

Норму прибыли на себестоимость единицы платной услуги установим в размере 10% и 7% для русских и иностранных путешественников соответственно.

Из вышеуказанного можно сделать вывод, что посещение туристического маршрута на автомобиле обойдётся русскоговорящему туристу в 1300 руб. Цена такой поездки для иностранного туриста – 1550 руб.

Подобным образом производятся вычисления стоимости туристической экскурсии для групп в количестве до 30 человек. Предположительное количество поездок в год не меняется – 10 и 3 экскурсии для русских и иностранных туристов соответственно. Затраты на оплату труда экскурсовода включаются в состав затрат по стоимости его услуг в размере 7100 и 8300 руб./экскурсию для групп разного национального состава. Аренда автобуса вместимостью до 30 человек стоит 1200 руб/час. Величина заработной платы водителя за одну смену не изменилась. Результаты расчёта стоимости оказания платной услуги по организации туристических экскурсий по достопримечательностям г. Красноярска представлены в таблице 4.

Таблица 4 – Годовые затраты на организацию автомобильных туристических экскурсий

Наименование	Группа до 10 человек		Группа до 30 человек	
	Для русскоговорящих групп (20 экскурсий)руб.	Для иностранных групп (5 экскурсий)руб.	Для русскоговорящих групп (10 экскурсий)руб.	Для иностранных групп (3 экскурсии)руб.
Всего прямые затраты	83 328,0	31 248,0	92 442,0	32 419,8
в том числе:				
Заработная плата	64 000,0	24 000,0	71 000,0	24 900,0
Страховые взносы	19 328,0	7 248,0	21 442,0	7 519,8
Всего косвенные затраты	100 000,0	25 000,0	78 000,0	23 400,0
в том числе:				
Трансфер	40 000,0	10 000,0	48 000,0	14 400,0
Заработная плата водителя	60 000,0	15 000,0	30 000,0	9 000,0
Итого затраты	183 328,0	56 248,0	170 442,0	55 819,8
Норма рентабельности	10 %	7%	14,5%	13%
Годовая прибыль	18 332,8	3 937,4	24 714,1	7 256,6
Цена единицы услуги	1000	1200	650	700

В данной таблице видно, что годовые расходы на организацию экскурсий для русскоговорящих групп в 3 раза превышают расходы на аналогичные услуги для иностранцев, что связано с потенциально большим количеством таких экскурсий. В интересах учреждения – привлекать как можно большее число туристов, так как годовая прибыль от экскурсий для групп в количестве 30 человек существенно выше.

Если путешественник предпочитает посетить обзорную пешую экскурсию по городу, то точкой начала маршрута здесь станет Студенческий фонтана на проспекте Мира в самом центре Красноярска. Турист пройдёт мимо дома Офицеров, Технологического Университета, театра Пушкина, старинной аптеки Краевого общества врачей, памятника Поздееву, множества фонтанов, площади революции, Краевой администрации, Храма Богородицы и Рождественского Собора и многих других исторических памятников. Об этих и других достопримечательностях города участник экскурсии услышит от экскурсовода историю их возникновения. После он имеет возможность ознакомиться с жизнью и творчеством великого русского писателя Василия Сурикова, и посетить его дом-усадьбу. Продолжительность такой экскурсии – 3 часа. Численный состав групп и количество экскурсий предполагается таким же, как и для экскурсий на автомобиле.

В себестоимость обзорной пешей экскурсии по городу включаются только прямые затраты на оплаты труда экскурсовода – работника, непосредственно связанного с оказанием услуги. По подобию услуг для автотуристов, расчёты будут производиться на основе стоимости услуг экскурсовода за одну экскурсию, которая составит для группы в количестве до 10 человек – 3500 и 5000 руб. с одной группы русскоговорящих и иностранных туристов, для группы в количестве до 30 человек – 7500 и 9000 руб. соответственно. Для наглядности представим результаты расчётов в таблице 5.

Таблица 5 – Годовые затраты на организацию пеших туристических экскурсий

Наименование	Группа до 10 человек		Группа до 30 человек	
	Для русскоговорящих групп (20 экскурсий) руб.	Для иностранных групп (5 экскурсий) руб.	Для русскоговорящих групп (10 экскурсий) руб.	Для иностранных групп (3 экскурсии) руб.
Всего прямые затраты	91 140,0	32 550,0	97 650,0	35 154,0
в том числе:				
Заработная плата	70 000,0	25 000,0	75 000,0	27 000,0
Страховые взносы	21 140,0	7 550,0	22 650,0	8 154,0
Итого затраты	91 140,0	32 550,0	97 650,0	35 154,0
Норма рентабельности	10%	8%	20%	15%
Годовая прибыль	9 114,0	2 604,0	19 530,0	5 273,1
Цена единицы услуги	500	700	390	450

Таким образом, рост числа привлечённых на обзорные пешие экскурсии туристов позволит учреждениям, оказывающим данные услуги, получать вдвое большую годовую прибыль.

ЗАКЛЮЧЕНИЕ

Муниципальная молодежная политика выступает важнейшим инструментом формирования, развития и активного использования потенциала молодого поколения. В г. Красноярске молодежная политика проводится через отраслевые органы местной власти, на которые в соответствии с п.34 ст.16 Федерального Закона от 06.10.2003 г. № 131-ФЗ «Об общих принципах организации местного самоуправления в Российской Федерации» возложены функции по организации и осуществлению мероприятий по работе с детьми и молодежью.

Молодежная политика отражает интересы различных социальных групп, слоев населения, учитывает особенности их экономического и культурного развития, соответствовать действующим нормативным правовым актам.

Резюмируя сказанное, приходим к выводу, что молодежная политика представляет собой не что иное, как системную совокупность государственных, муниципальных приоритетов и мер, которые ставят первоочередной задачей создание необходимых условий и возможностей для успешной социализации и эффективной самореализации молодого поколения, для развития потенциала молодых людей в интересах российской государственности и, следовательно, модернизации России, обеспечения ее конкурентоспособности и укрепления национальной безопасности. Рассматривая содержание молодежной политики г. Красноярска, следует отметить следующие направления, реализуемые органами местного самоуправления:

1. Создание новой образовательной среды, ориентированной на формирование молодого человека, способного к самоопределению и самореализации, самостоятельной экономической, хозяйственной и общественной деятельности.

2. Формирование среды доступного непрерывного образования, обеспечивающего необходимый уровень человеческого капитала, ценности полученного знания, востребованности личности, гарантии экономического

дохода, траектории карьеры.

3. Подготовка молодого человека к будущим видам предпринимательской деятельности, работающих граждан к постоянному углублению своих знаний в области непосредственной деятельности и иных областях, в случае необходимости смены сферы трудовой деятельности.

4. Развитие форм финансирования образовательных учреждений, позволяющих сконцентрировать государственные, муниципальные и частные финансовые средства на цели опережающего развития и структурных изменений в системе образования.

5. Распространение стандартов «здорового образа жизни», формирование культуры здоровья, воспитание гражданина, ориентированного на ведение здорового образа жизни, следующего базовым ценностям личности, общечеловеческим ценностям, ориентированного на сохранение неповторимости, самобытности, многонациональности культурного облика города, развитие духовности, сохранения здоровья, активно занимающегося физкультурой и спортом.

6. Организация межмуниципального университетского комплекса, специализирующегося на подготовке специалистов высшего, среднего и низшего звена управления для решения задач местного управления, местного самоуправления, вопросов местного значения.

В ходе настоящего исследования были выявлены основные проблемы финансирования молодёжной политики города Красноярска. Они обусловлены:

- негативными явлениями в мировой и российской экономике;
- отсутствие внебюджетных источников;
- нестабильное поступление финансовых средств.

При этом предлагаются следующие пути их решения:

- закрепление в краевом и городском бюджетах нормативов финансирования;
- развитие муниципально-частного партнёрства;
- государственная поддержка юридических и физических лиц оказывающих спонсорскую поддержку мероприятий;

- оказание платных услуг учреждениями, подведомственными органу управления молодежной политики;
- организация и проведение лотерей.

Помимо этого, по результатам проведенного исследования выяснено, что важнейшим мероприятием с точки зрения занятости молодежи, выступает разработка и реализация программ частно-муниципального партнерства, создание межобразовательных центров профессиональной ориентации молодых людей, гарантирующих возможность получить работу или открыть собственное дело. Подобные программные мероприятия тесно связаны с организацией профессиональной ориентации и подготовки специалистов рабочих профессий для предприятий и организаций города за счет средств бизнеса, отвечающих потребностям рынка и дающих гарантированную возможность получить работу, ожидаемый уровень будущих доходов.

Кроме того, на местном уровне важно активно поддерживать программы молодежного предпринимательства, в том числе в инновационных секторах экономики, стимулировать увеличение количества молодых людей, участвующих в конкурсных мероприятиях (профессиональные и творческие конкурсы, научные олимпиады), обеспечивать расширение перечня конкурсов и совершенствование методик отбора с созданием механизмов гарантии получения заслуженного места и роли в городском сообществе.

Таким образом, реализация мероприятий в рамках молодежной политики позволит не только обеспечить потребности молодежи, но и разработать эффективную модель участия молодежи в управлении общественной жизнью, в деятельности органов местного самоуправления. Подобные тенденции будут стимулировать молодежь к принятию решений, формированию ответственности за будущее города. Внедрение системы поддержки социальных инициатив молодежи выступает залогом эффективного развития общества.

СПИСОК ИСПОЛЬЗОВАННЫХ ИСТОЧНИКОВ

- 1 О Стратегии государственной молодежной политики в Российской Федерации: Распоряжение Правительства РФ от 18.12.2006 № 1760-р. В данном виде документ опубликован не был. Доступ из справ.-правовой системы «КонсультантПлюс».
- 2 Рудаков А. В. Механизм формирования и технологии реализации государственной молодежной политики РФ. Диссертация на соискание ученой степени кандидата политических наук. Н. Новгород, 2006.
- 3 Смирнов В.А. Институционализация региональной молодежной политики в условиях трансформации российского общества: автореферат диссертации на соискание ученой степени доктора социологических наук. СПб., 2010.
- 4 Доклад специалистов Российской академии народного хозяйства и государственной службы при Президенте Российской Федерации: «Молодёжь России 2000 – 2025гг: развитие человеческого капитала».
- 5 Федеральная служба государственной статистики. Режим доступа: <http://www.gks.ru>.
- 6 Статья : Роль и значение молодёжи в структуре гражданского общества. Режим доступа: http://law-journal.ru/files/pdf/201501/201501_21.pdf.
- 7 Федеральный закон от 28 июня 1995 г. N 98-ФЗ "О государственной поддержке молодежных и детских общественных объединений".
- 8 Распоряжение Правительства РФ от 29.11.2014 N 2403-р «Об утверждении Основ государственной молодежной политики Российской Федерации на период до 2025 года».
- 9 Молодёжь России 2000-2025: Развитие человеческого капитала/ Москва 2013год.
- 10 О государственной молодежной политике в Томской области [Текст]: Закон Томской области: [от 14 июня 2000 г. № 24-ОЗ] // Томские новости. 21.07.2000. № 16.

11 О молодежной политике на территории Омской области: Областной закон: от 13 марта 1996 г. № 46-ОЗ.

12 Об общих принципах осуществления государственной молодежной политики в Кемеровской области. Закон Кемеровской области от 15.02.2001 г. № 21-ОЗ; ред. от 29.09.2005 г. // Кузбасс. 27.02.2001. № 38.

13 База данных по международной работе с молодежью. Германия. - Режим доступа. Режим доступа: http://www.dija.de/dovvnloads/downloads/Deutschland_Russisch.pdf.

14 Леонов, Ю.С. Стратегии европейской государственной молодежной политики: основные направления и тенденции / Ю.С. Леонов // Аналитический вестник Совета Федерации СФ РФ. - 2017. - № 4.

15 Суртаев, В.Я. Молодежь как объект и субъект культурной политики / В.Я.Суртаев - СПб.: Издание Санкт-Петербургского государственного университета культуры и искусств, 2008. - 320 с.

16 Социально-молодежная работа: зарубежный опыт: Учебно-методическое пособие. / Гос. Ком-т. Российской Федерации по делам молодежи; Институт молодежи. Центр образования молодежи «Демократия и развитие». - М., 1997. - 288 с.

17 Закон о молодежи. Финляндия.// Официальный сайт Федерального агентства по делам молодежи. - Режим доступа: <http://www.fadm.gov.m/infom>.

18 Развитие добровольческого служения российской молодежи. - М.: Издательство РГСУ, 2008.- 108 с.

19 Международный год добровольцев: итоги и будущие перспективы. Доклад Генерального секретаря ООН. Режим доступа: <http://daccess-ddsny.un.org/doc/UNDOC/GEN/N02/537/08/PDF/N0253708.pdf?OpenElement>.

20 Всемирный доклад по вопросам молодежи, 2017 год. Доклад Генерального секретаря ООН. - Режим доступа: <http://www.un.org/mssian/esa/docs/vouth2005.pdf>.

21 Закон Красноярского края от 08.12.2006 №20-5445 «О государственной молодежной политике Красноярского края» [Электронный источник] режим доступа: <http://www.zakon.krskstate.ru/0/doc/5033>.

22 Постановление администрации г. Красноярска от 11.11.2016 N 650 "Об утверждении муниципальной программы «Развитие молодежной политики города Красноярска" на 2017 год и плановый период 2018 - 2019 годов».

23 Распоряжение Правительства РФ от 29.11.2014 N 2403-р «Об утверждении Основ государственной молодежной политики Российской Федерации на период до 2025 года» [Электронный ресурс]. – Режим доступа: <http://www.consultant.ru>.

24 Бутова Т.В. Проблемы реализации молодежной политики на муниципальном уровне [Текст] / Т.В. Бутова, А.И. Дунаева, Н.О. Удачин // Интернет-журнал «НАУКОВЕДЕНИЕ». – 2014. – № 3. – С. 1-9.

25 Реализация молодёжной политики на региональном уровне в условиях общества риска: монография/; Саратовский гос. ун-т им. Н. Г. Чернышевского. - Саратов: Изд-во Саратовского ун-та, 2014. -96 с.

26 Берсенева Я.А. К вопросу о сущности государственной молодежной политики [Электронный ресурс] / Я.А. Берсенева // Электронный журнал научных публикаций студентов и молодых ученых. – 2014. – Режим доступа: <http://ego.uara.ru/ru/issue/2015/03/04/>.

27 Распоряжение Правительства РФ от 18.12.2006 N 1760-р (ред. от 16.07.2009) «О Стратегии государственной молодежной политики в Российской Федерации» [Электронный ресурс]. – Режим доступа: <http://www.consultant.ru>.

28 Информационный гуманитарный портал «Знание. Понимание. Умение». – 2017. –№ 6 (ноябрь – декабрь). – Режим доступа: http://www.zpu-journal.ru/e-zpu/2011/6/Gnevasheva~Falkovskaia_Youth_Policy_Efficiency/.

29 Елисеев А.Л. Разработка и основные положения государственной молодежной политики в Российской Федерации на рубеже XX-XXI веков // Среднерусский вестник общественных наук. – 2014. – № 4. – С. 207-214.

30 Гневашева В.А., Фальковская К.И. Эффективность молодежной политики: проблема определения критериев (результаты экспертного опроса) [Электронный ресурс] // Меркулов П.А., Елисеев А.Л. Формирование молодежной политики в Российской Федерации // Среднерусский вестник общественных наук. – 2014. – № 3. – С. 301-305.

31 Смирнов В.А. Новая модель организации региональной молодёжной политики в современной России// Современные исследования социальных проблем № 2(22). 2015. С. 14-34.

ПРИЛОЖЕНИЕ А

Таблица А.1 – Динамика сводных прогнозных показателей муниципальных заданий на оказание муниципальных услуг

Наименование	Значение показателя объема услуги (работы)			Расходы бюджета на оказание муниципальной услуги (работы), тыс. руб.		
	2017 год	2018 год	2019 год	2017 год	2018 год	2019 год
Организация деятельности специализированных (профильных) лагерей						
Количество мероприятий, ед.	4	4	4	6919,42	6919,42	6919,42
Организация досуга детей, подростков и молодёжи (кружки и секции)						
Количество кружков и секций, ед.	86	86	86	43487,70	43487,70	43487,70
Организация мероприятий, направленных на профилактику асоциального и деструктивного поведения подростков и молодежи, поддержка детей и молодежи, находящейся в социально опасном положении						
Количество проведённых мероприятий, ед.	3	3	3	445,05	445,05	445,05
Организация мероприятий в сфере молодежной политики, направленных на формирование системы развития талантливой и инициативной молодежи, создание условий для самореализации подростков и молодежи, развитие творческого, профессионального, интеллектуального потенциалов подростков и молодёжи						
Количество мероприятий, ед.	190	190	190	5305,39	5305,39	5305,39
Организация мероприятий в сфере молодежной политики, направленных на гражданское и патриотическое воспитание молодежи, воспитание толерантности в молодежной среде, формирование правовых, культурных и нравственных ценностей среди молодёжи						
Количество мероприятий, ед.	15	15	15	750,00	750,00	750,00
Организация мероприятий в сфере молодежной политики, направленных на вовлечение молодежи в инновационную, предпринимательскую, добровольческую деятельность, а также на развитие гражданской активности молодежи и формирование здорового образа жизни						
Количество мероприятий, ед.	95	95	95	14013,56	14013,56	14013,56
Организация досуга детей, подростков и молодежи (культурно-досуговые, спортивно-массовые мероприятия)						
Количество мероприятий, ед.	182	181	181	54898,43	54698,43	54698,43
Организация досуга детей, подростков и молодежи (общественные объединения)						
Количество общественных объединений, ед.	105	107	110	30680,34	30680,34	30680,34
Организация досуга детей, подростков и молодежи (иная досуговая деятельность)						
Количество мероприятий, ед.	1150	1150	1150	7267,51	7267,51	7267,51

ПРИЛОЖЕНИЕ Б

УТВЕРЖДЕНО
Руководитель управления
молодёжной политики

_____ М.В. Егорова

МУНИЦИПАЛЬНОЕ ЗАДАНИЕ №3
на 2017 год и плановый период 2018-2019 годов

**муниципальное молодежное автономное учреждение
«Центр путешественников»**

Виды деятельности муниципального учреждения: молодежная политика

Вид муниципального учреждения: автономное

	Коды
Форма по ОКУД	0506001
Дата	30.06.2016
По сводному реестру	2466024219 246601001
По ОКВЭД	75.13
	85.32
	92.34.3
	92.51
	92.62
	92.72

Часть 2. Сведения о выполняемых работах

РАЗДЕЛ 1

1. Наименование муниципальной работы **«Организация деятельности специализированных (профильных) лагерей»**

Уникальный номер по базовому (отраслевому) перечню	10048100000000000001100
--	-------------------------

2. Категории потребителей муниципальной работы: молодежь города Красноярска в возрасте от 12 до 30 лет.

3. Показатели характеризующие качество и объем муниципальной работы:

3.1 Показатели характеризующие качество муниципальной работы:

Уникальный номер реестровой записи	Показатель, характеризующий содержание муниципальной работы	Показатель, характеризующий условия (формы) оказания муниципальной работы	Показатель качества муниципальной работы		Значение показателя качества муниципальной работы			
			наименование	единица измерения по ОКЕИ		2017	2018	2019
				наименование	код			
1	2	3	4	5	6	7	8	9
2466042634246 6010011004810 00000000000001 100103	молодежная политика		отсутствие обоснованных жалоб отдохнувших или их законных представителей	единица	642	530	530	530

Допустимые (возможные) отклонения от установленных показателей качества муниципальной работы, в пределах которых муниципальное задание считается выполненным (процентов): 5%.

3.2 Показатели, характеризующие объем муниципальной работы:

Уникальный номер реестровой записи	Показатель, характеризующий содержание муниципальной работы	Показатель, характеризующий условия (формы) оказания муниципальной работы	Показатель объема муниципальной работы			Значение показателя объема муниципальной работы			Общий объем затрат на выполнение муниципальной работы, руб.		
			наименование	единица измерения по ОКЕИ		2017	2018	2019	2017	2018	2019
	наименование	код									
1	2	3	4	5	6	7	8	9	10	11	12
2466042634246 6010011004810 0000000000001 100103	молодежная политика		количество мероприятий	единица	642	5	5	5	7 481 381,46	7 337 263,63	7 337 263,63

Допустимые (возможные) отклонения от установленных показателей объема муниципальной работы, в пределах которых муниципальное задание считается выполненным (процентов): 15%.

РАЗДЕЛ 2

1. Наименование муниципальной работы **«Организация досуга детей, подростков и молодежи (клубы, секции, кружки, студии)»**

Уникальный номер по базовому (отраслевому) перечню	10044100100000000004100
--	-------------------------

2. Категории потребителей муниципальной работы: молодежь города Красноярска в возрасте от 14 до 30 лет.

3. Показатели характеризующие качество и объем муниципальной работы:

3.1 Показатели характеризующие качество муниципальной работы:

Уникальный номер реестровой	Показатель, характеризующий содержание	Показатель, характеризующий условия (формы)	Показатель качества муниципальной работы	Значение показателя качества муниципальной работы
-----------------------------	--	---	--	---

записи	муниципальной работы	оказания муниципальной работы						
	Тип досуговой деятельности		наименование	единица измерения по ОКЕИ		2017	2018	2019
				наименование	код			
1	2	3	4	5	6	7	8	9
2466042634246 6010011004810 0000000000001 100103	кружки и секции		количество, постоянно посещающих кружки и секции	человек	792	500	530	530

Допустимые (возможные) отклонения от установленных показателей качества муниципальной работы, в пределах которых муниципальное задание считается выполненным (процентов): 10%.

3.2 Показатели, характеризующие объем муниципальной работы:

Уникальный номер реестровой записи	Показатель, характеризующий содержание муниципальной работы	Показатель, характеризующий условия (формы) оказания муниципальной работы	Показатель объема муниципальной работы			Значение показателя объема муниципальной работы			Общий объем затрат на выполнение муниципальной работы, руб.		
	сферы деятельности		наименование	единица измерения по ОКЕИ		2017	2018	2019	2017	2018	2019
				наименование	код						
1	2	3	4	5	6	7	8	9	10	11	12
2466042634246 6010011004810 0000000000001 100103	кружки и секции		количество кружков и секций	единица	642	11	13	13	7 232 401,11	6 895 980,72	6 895 980,72

Допустимые (возможные) отклонения от установленных показателей объема муниципальной работы, в пределах которых муниципальное задание считается выполненным (процентов): 10%.

РАЗДЕЛ 3

1. Наименование муниципальной работы **«Организация культурно-досуговых, спортивно-массовых мероприятий»**

Уникальный номер по базовому (отраслевому) перечню	10044100200000000003100
--	-------------------------

2. Категории потребителей муниципальной работы: физические лица.

3. Показатели характеризующие качество и объем муниципальной работы:

3.1 Показатели характеризующие качество муниципальной работы:

Уникальный номер реестровой записи	Показатель, характеризующий содержание муниципальной работы	Показатель, характеризующий условия (формы) оказания муниципальной работы	Показатель качества муниципальной работы			Значение показателя качества муниципальной работы		
			наименование	единица измерения по ОКЕИ		2017	2018	2019
				наименование	код			
1	2	3	4	5	6	7	8	9
2466042634246 6010011004810 0000000000001 100103	культурно-досуговые, спортивно-массовые мероприятия		количество участников мероприятий	человек	792	1500	1600	1600
			количество благополучателей	человек	792	3500	3600	3600

Допустимые (возможные) отклонения от установленных показателей качества муниципальной работы, в пределах которых муниципальное задание считается выполненным (процентов): 10%.

3.2 Показатели, характеризующие объем муниципальной работы:

Уникальный	Показатель,	Показатель,	Показатель объема муниципальной	Значение	Общий объем затрат на
------------	-------------	-------------	---------------------------------	----------	-----------------------

номер реестровой записи	характеризующий содержание муниципальной работы	характеризующий условия (формы) оказания муниципальной работы	работы			показателя объема муниципальной работы			выполнение муниципальной работы, руб.		
			наименование	единица измерения по ОКЕИ		2017	2018	2019	2017	2018	2019
				наименование	код						
1	2	3	4	5	6	7	8	9	10	11	12
2466042634246 6010011004810 0000000000001 100103	культурно-досуговые, спортивно-массовые мероприятия		количество мероприятий	единица	642	14	15	15	9 064 765,37	9 048 720,43	9 048 720,43

Допустимые (возможные) отклонения от установленных показателей объема муниципальной работы, в пределах которых муниципальное задание считается выполненным (процентов): 10%.

РАЗДЕЛ 4

1. Наименование муниципальной работы **«Работа по поддержке деятельности молодежных общественных объединений (проектные команды, активы, инициативные группы и др.)»**

Уникальный номер по базовому (отраслевому) перечню	10044100300000000002100
--	-------------------------

2. Категории потребителей муниципальной работы: физические лица.
3. Показатели характеризующие качество и объем муниципальной работы:
 - 3.1 Показатели характеризующие качество муниципальной работы:

Уникальный номер реестровой	Показатель, характеризующий содержание	Показатель, характеризующий условия (формы)	Показатель качества муниципальной работы	Значение показателя качества муниципальной работы
-----------------------------	--	---	--	---

записи	муниципальной работы	оказания муниципальной работы						
	Тип досуговой деятельности		наименование	единица измерения по ОКЕИ		2017	2018	2019
				наименование	код			
1	2	3	4	5	6	7	8	9
2466042634246 6010011004810 00000000000001 100103	общественные объединения		количество поддержанных молодежных инициатив	штук	796	44	48	48

Допустимые (возможные) отклонения от установленных показателей качества муниципальной работы, в пределах которых муниципальное задание считается выполненным (процентов): 10%.

3.2 Показатели, характеризующие объем муниципальной работы:

Уникальный номер реестровой записи	Показатель, характеризующий содержание муниципальной работы	Показатель, характеризующий условия (формы) оказания муниципальной работы	Показатель объема муниципальной работы			Значение показателя объема муниципальной работы			Общий объем затрат на выполнение муниципальной работы, руб.		
	сферы деятельности		наименование	единица измерения по ОКЕИ		2017	2018	2019	2017	2018	2019
				наименование	код						
1	2	3	4	5	6	7	8	9	10	11	12
2466042634246 6010011004810 00000000000001 100103	общественные объединения		количество общественных объединений	единица	642	8	9	9	3 100 643,06	2 956 525,22	2 956 525,22

Допустимые (возможные) отклонения от установленных показателей объема муниципальной работы, в пределах которых муниципальное задание считается выполненным (процентов): 10%.

РАЗДЕЛ 5

1. Наименование муниципальной работы **«Организация мероприятий в сфере молодежной политики, направленных на вовлечение молодежи в инновационную, предпринимательскую, добровольческую деятельность, а также на развитие гражданской активности молодежи и формирование здорового образа жизни»**

Уникальный номер по базовому (отраслевому) перечню	10051100000000000005100
--	-------------------------

2. Категории потребителей муниципальной работы: физические лица.
3. Показатели характеризующие качество и объем муниципальной работы:
3.1 Показатели характеризующие качество муниципальной работы:

Уникальный номер реестровой записи	Показатель, характеризующий содержание муниципальной работы	Показатель, характеризующий условия (формы) оказания муниципальной работы	Показатель качества муниципальной работы			Значение показателя качества муниципальной работы		
			наименование	единица измерения по ОКЕИ		2017	2018	2019
				наименование	код			
1	2	3	4	5	6	7	8	9
2466042634246 6010011004810 00000000000001 100103			количество участников мероприятий	человек	792	237	-	-
			количество благополучателей	человек	792	35331	-	-

Допустимые (возможные) отклонения от установленных показателей качества муниципальной работы, в пределах которых муниципальное задание считается выполненным (процентов): 10%.

3.2 Показатели, характеризующие объем муниципальной работы:

Уникальный номер реестровой записи	Показатель, характеризующий содержание муниципальной работы	Показатель, характеризующий условия (формы) оказания муниципальной работы	Показатель объема муниципальной работы			Значение показателя объема муниципальной работы			Общий объем затрат на выполнение муниципальной работы, руб.		
			наименование	единица измерения по ОКЕИ		2017	2018	2019	2017	2018	2019
				наименование	код						
1		3	4	5	6	7	8	9	10	11	12
2466042634246 6010011004810 0000000000001 100103			количество мероприятий	единица	642	11	-	-	650 000,00	-	-

Допустимые (возможные) отклонения от установленных показателей объема муниципальной работы, в пределах которых муниципальное задание считается выполненным (процентов): 10%.

Часть 3. Прочие сведения о муниципальном задании

1. Основания для досрочного прекращения муниципального задания: реорганизация учреждения; перераспределение полномочий, повлекшие исключение из компетенции учреждения полномочий по оказанию муниципальной услуги; исключение муниципальной услуги из ведомственного перечня.
2. Иная информация, необходимая для исполнения (контроля за исполнением) муниципального задания: план культурно-досуговых и спортивно-массовых мероприятий муниципального учреждения.
3. Порядок контроля за исполнением муниципального задания:

Формы контроля	Периодичность	Органы местного самоуправления, осуществляющие контроль за исполнением муниципального задания
----------------	---------------	---

1. Присутствие представителя уполномоченного органа на мероприятиях, проводимых учреждением	По отдельному поручению руководителя управления молодежной политики	Управление молодежной политики
2. Рассмотрение отчетов об исполнении муниципального задания	Не реже одного раза в квартал	Управление молодежной политики

4. Требования к отчетности об исполнении муниципального задания:

4.1. Периодичность представления отчетов о выполнении муниципального задания: ежеквартально.

4.2. Сроки представления отчетов об исполнении муниципального задания: ежегодно в срок до 1 февраля года, следующего за отчетным годом; до 15-го числа месяца, следующего за отчетным кварталом.

4.3. Иные требования к отчетности об исполнении муниципального задания: пояснительная записка в виде аналитического отчета; в отчете должен быть указан исполнитель и его контактный телефон.

5. Иные показатели, связанные с выполнением муниципального задания: нет.

6. Объем бюджетных ассигнований на финансовое обеспечение выполнения муниципального задания на оказание муниципальных услуг (выполнение работ) на очередной финансовый 2016 год составляет **27 529 191 (двадцать семь миллионов пятьсот двадцать девять тысяч сто девяносто один) рубль.**

Приложение к муниципальному заданию:

1. Расчет объема нормативных затрат на оказание услуг (выполнение работ) и нормативных затрат на содержание имущества на 2016 год.

ПРИЛОЖЕНИЕ В

Показатель	Ед. изм.	МВЦ «Патриот»		МЦ «Новые имена»		«ИТ-центр»		МЦ «Свое дело»	
		План	Факт	План	Факт	План	Факт	План	Факт
количество, постоянно посещающих кружки и секции	чел	610	610	310	318	240	247		
количество кружков и секций	шт	18	17	12	14	8	11		
количество участников мероприятий	чел	2738	2837	1500	1547	400	402	1000	2668
количество благополучателей	чел	803	807	5000	5256	2200	2421	2500	8200
количество мероприятий	шт	12	12	50	50	12	13	12	16
количество поддержанных молодежных инициатив	шт	57	57	85	101	48	52	50	84
количество общественных объединений	шт	7	7	13	15	17	17	21	30
количество посещений	шт.			800	880				
количество мероприятий	шт			48	54				
индекс удовлетворенности получателей услуги (работы)	%			95	100				
количество консультаций	ч			100	110				
отсутствие обоснованных жалоб отдохнувших или их законных представителей	ед								
количество мероприятий	чел								
количество участников мероприятий	чел			5500	5804			600	651
количество благополучателей	чел			16500	18148			2500	2712
количество мероприятий	шт			150	150			3	3
количество участников мероприятий	чел	200	226			1280	1520		
количество благополучателей	чел	550	500			6400	6420		
количество мероприятий	шт	2	2			32	34		
доля молодых людей, удовлетворенных качеством организации мероприятий	%	95	100						
количество мероприятий	шт	15	15						
доля детей и молодежи, от количества постоянно посещающих молодежное учреждение, находящейся в социально-опасном положении	%							1	1,32
количество мероприятий	шт							3	3

Показатель	Ед. изм.	«ЦТП»		ЦПМП «Вектор»		ЦАСМ «Зеркало»		КВЦ «Доброе дело»	
		План	Факт	План	Факт	План	Факт	План	Факт
количество, постоянно посещающих кружки и секции	чел	360	357	200	184	220	224	260	262
количество кружков и секций	шт	7	10	8	9	5	5	4	8
количество участников мероприятий	чел	400	1633	1000	2421	900	2568	862	1917
количество благополучателей	чел	800	2930	2500	2774	3200	5113	3597	10230
количество мероприятий	шт	12	29	12	31	12	13	12	13
количество поддержанных молодежных инициатив	шт	45	47	57	61	48	48	40	157
количество общественных объединений	шт	7	9	3	4	6	7	6	7
количество посещений	шт.								
количество мероприятий	шт								
индекс удовлетворенности получателей услуги (работы)	%			95	100				
количество консультаций	ч			100	145				
отсутствие обоснованных жалоб отдохнувших или их законных представителей	ед								
количество мероприятий	чел								
количество участников мероприятий	чел			1439	1679	2000	2685		
количество благополучателей	чел			2240	2253	14080	14080		
количество мероприятий	шт			15	15	23	23		
количество участников мероприятий	чел	290	349					651	2559
количество благополучателей	чел	300	1280					2930	5739
количество мероприятий	шт	4	4					13	13
доля молодых людей, удовлетворенных качеством организации мероприятий	%								
количество мероприятий	шт								
доля детей и молодежи, от количества постоянно посещающих молодежное учреждение, находящейся в социально-опасном положении	%								
количество мероприятий	шт								

Показатель	Ед. изм.	Центр путешественник		«ЦЗТ»		МЦ «АМС»		Общий итог	
		План	Факт	План	Факт	План	Факт	План	Факт
количество, постоянно посещающих кружки и секции	чел	500	526	60	60	65	65	2825	2853
количество кружков и секций	шт	11	11	3	3	3	3	79	91
количество участников мероприятий	чел	1500	2742	400	786	350	420	11050	19941
количество благополучателей	чел	3500	3644	1000	1000	700	701	25800	43076
количество мероприятий	шт	14	14	12	14	12	12	172	217
количество поддержанных молодежных инициатив	шт	44	65	30	30	34	37	538	739
количество общественных объединений	шт	8	8	10	10	2	3	100	117
количество посещений	шт.			3200	3360	21050	23040	25050	27280
количество мероприятий	шт			110	111	940	940	1098	1105
индекс удовлетворенности получателей услуги (работы)	%					95	100	95	100
количество консультаций	ч					16300	15722	16500	15977
отсутствие обоснованных жалоб отдохнувших или их законных представителей	ед	530	530					530	530
количество мероприятий	чел	5	5					5	5
количество участников мероприятий	чел							9539	10819
количество благополучателей	чел							35320	37193
количество мероприятий	шт							191	191
количество участников мероприятий	чел	235	236	1660	2309	210	313	4526	7512
количество благополучателей	чел	35331	35350	7000	8120	450	727	52961	58136
количество мероприятий	шт	11	11	14	22	6	7	82	93
доля молодых людей, удовлетворенных качеством организации мероприятий	%							95	100
количество мероприятий	шт							15	15
доля детей и молодежи, от количества постоянно посещающих молодежное учреждение, находящейся в социально-опасном положении	%							1	1
количество мероприятий	шт							3	3

ПРИЛОЖЕНИЕ Г

СВЕДЕНИЯ о достижении значений целевых индикаторов и показателей результативности

№ п/п	Наименование целевого индикатора, показателя результативности	Единицы измерения	Вес показателя результативности	Периодичность определения значений целевых индикаторов, показателей результативности	Значения целевых индикаторов и показателей результативности муниципальной программы, подпрограммы муниципальной программы				Обоснование отклонений значений целевого индикатора и показателя результативности на конец отчетного периода
					2015	отчетный год			
						план на 1 января 2016 года (в ред. от 12.11.2015 постановление №717)	план на 31.12.2016 (в ред. от 23.09.2016 постановление №535)	факт на 31.12.2016	
1	2	3	4	5	6	7	8	9	10
1	Муниципальная программа «Развитие молодежной политики города Красноярск» на 2016 год и плановый период 2017–2018 годов								
2	Целевой индикатор 1. Доля молодежи города Красноярск, вовлеченная в деятельность отрасли «Молодежная политика»	%	X	ежеквартально	31,86	32	32	34,2	
3	Целевой индикатор 2.	шт.	X	ежеквартально	959	810	810	1014	

1	2	3	4	5	6	7	8	9	10
	Количество инициатив молодежи, получивших поддержку								
4	Целевой индикатор 3. Количество благополучателей – граждан, проживающих в городе Красноярске, получающих безвозмездные услуги от участников молодежных социально-экономических проектов	чел.	X	ежеквартально	145771	103000	103000	110717	
5	Подпрограмма 1 «Развитие инфраструктуры отрасли «Молодежная политика»								
6	Показатель 1. Доля учреждений, не имеющих предписаний контролирующих органов	%	0,05	ежегодно	-	25	25	100	На отчетную дату у всех учреждений отрасли отсутствуют предписания контролирующих органов
7	Подпрограмма 2 «Вовлечение граждан в возрасте от 14 до 30 лет в позитивные социальные практики»								
8	Показатель 1. Количество молодежи, вовлеченной в трудовое воспитание и временную занятость	чел.	0,1	ежеквартально	5298	4200	4200	5373	
9	Показатель 2. Количество благополучате	чел.	0,05	ежеквартально	10698	10000	10000	6297	Показатель не выполнен в полном объеме в связи с

1	2	3	4	5	6	7	8	9	10
	лей, получивших безвозмездные услуги от граждан в возрасте от 14 до 18 лет, вовлеченных в мероприятия по трудовому воспитанию								уменьшением количества и времени работы (в месяцах) специализированных бригад, в связи с уменьшением общей численности бойцов отряда, что в свою очередь связано с ростом заработной платы, а также в связи с большим спросом на трудоустройство среди жителей города Красноярска
10	Показатель 3. Численность детей и молодежи, систематически и вовлеченных в деятельность кружков, клубов, секций, общественных объединений на базе молодежных центров	чел.	0,1	ежеквартально	-	4600	4600	5397	
11	Показатель 4. Количество молодежи, получившей консультационные услуги	чел.	0,05	ежеквартально	15908	16300	16300	15977	
12	Показатель 5. Количество молодежи,	чел.	0,05	ежеквартально	680	530	530	530	

1	2	3	4	5	6	7	8	9	10
	посетившей оздоровительные лагеря, площадки, профильные объединения								
13	Показатель 6. Количество общественных объединений на базе молодежных центров	шт.	0,05	ежеквартально	110	103	103	117	
14	Показатель 7. Количество непосредственных участников мероприятий, организованных администрациями районов в городе	чел.	0,04	ежеквартально	22997	19000	19000	27819	
15	Показатель 8. Количество лауреатов премии Главы города молодым талантам	чел.	0,05	ежеквартально	50	50	50	50	
16	Показатель 9. Количество поданных заявок для участия в конкурсе «Золотой кадровый резерв города Красноярска»	чел.	0,04	ежеквартально	1413	1000	1000	1227	

1	2	3	4	5	6	7	8	9	10
17	Показатель 10. Количество победителей конкурсов молодых талантов в районах города	чел.	0,04	ежеквартально	108	108	98	98	
18	Показатель 11. Доля учреждений отрасли, в которых реализованы мероприятия по повышению доступности услуг в сфере молодежной политики для людей с ограниченными возможностями и	%	0,04	ежеквартально	-	25	25	73	Мероприятия, связанные с данным показателем не потребовали больших финансовых затрат со стороны учреждений (установка кнопки вызова и т. д.). К 2018 году значение показателя должно достигнуть 80% - некоторые из учреждений приняли решение провести все запланированные мероприятия по данному направлению в 2016 году
19	Показатель 12. Количество специалистов по работе с молодежью и методистов муниципальных учреждений отрасли "Молодежная политика",	чел.	0,04	ежегодно	-	-	180	180	

1	2	3	4	5	6	7	8	9	10
	получивших повышение уровня заработной платы								
20	Подпрограмма 3 «Гражданско-патриотическое воспитание молодежи города Красноярска»								
21	Показатель 1. Доля подростков и молодежи города Красноярска, вовлекаемых в деятельность клубов, объединений, а также мероприятия патриотической направленности	%	0,05	ежеквартально	-	1	1	2,63	
22	Показатель 2. Количество молодежи, посетившей летние профильные военно-спортивные объединения, туристические лагеря, походы, сплавы, тренинги, сборы	чел.	0,05	ежеквартально	-	100	100	105	
23	Подпрограмма 4 «Профилактика экстремизма и других негативных проявлений в молодежной среде»								
24	Показатель 1. Доля национально-	%	0,05	ежегодно	-	50	50	50	26 автономий вовлеченных в мероприятия и

1	2	3	4	5	6	7	8	9	10
	культурных автономий, вовлеченных в мероприятия и проекты в сфере молодежной политики, от общего числа автономий, проживающих на территории города Красноярска								проекты в сфере молодежной политики, общее количество автономий в городе Красноярске - 52
25	Показатель 2. Количество молодых людей города Красноярска, вовлеченных в деятельность антинаркотического движения	чел.	0,05	ежеквартально	-	100	100	836	Показатель перевыполнен с тем, что после начала работы проекта в ССУЗах, данный вид деятельности очень понравился как руководителям учебных заведений, так и непосредственным участникам движения. Проект вызвал активный отклик в молодежной среде. В связи с этим, было увеличено количество времени на мероприятия проекта на базах вышеупомянутых учебных заведений, а также увеличено количество классных часов,

1	2	3	4	5	6	7	8	9	10
									посвященных антинаркотическом у движению. Совокупность этих факторов способствовала существенному перевыполнению показателя
26	Подпрограмма 5 «Обеспечение реализации муниципальной программы»								
27	Показатель 1. Доля муниципальны х учреждений, в которых проведены контрольные мероприятия по исполнению бюджета	%	0,05	ежеквартально	33	30	30	28	
28	Показатель 2. Количество лауреатов специальной профессионал ьной премии «Лучший работник муниципальны х учреждений в сфере молодежной политики»	чел	0,05	ежеквартально	5	5	5	5	

ПРИЛОЖЕНИЕ Д

№ п/п	Полнота и эффективность использования бюджетных ассигнований на реализацию Программы (O_1)	Сумма бюджетных ассигнований, неисполненных по объективным причинам (u)	Степень достижения целевых индикаторов Программы (O_2)	Степень достижения показателей результативности Программы (O_3)	$O_{\text{итог}}$
1	$O_1 = (259\,480\,380 + 2\,594\,420) / 263\,953\,850 = 0,9929$	<p>К бюджетным ассигнованиям, неисполненных по объективным причинам (u, руб.) относятся:</p> <ol style="list-style-type: none"> 1. 1 996,67 тыс. руб. экономия по заработной плате сети учреждений; 2. 148,7 тыс. руб. отсутствие финансирования; 3. 66,25 тыс. руб. экономия по заработной плате аппарату; 4. 70,62 тыс. руб. экономия по заработной плате централизованная бухгалтерия; 5. 134,47 тыс. руб. экономия от торгов УМП (охрана); 6. 97,86 тыс. руб. коммунальные расходы по аппарату; 7. 79,85 тыс. руб. экономия по торгам и от расторжения муниципальных контрактов по районным администрациям 	$O_2 = (1+1+1) / 3$ <p>в т. ч.</p> <ol style="list-style-type: none"> 1. Доля молодежи города Красноярска, вовлеченная в деятельность отрасли «Молодежная политика» $K_1 = 34,2 / 32 = 1,06875$ $K_1 > 1$, следовательно, $K_1 = 1$ 2. Количество инициатив молодежи, получивших поддержку $K_2 = 1014 / 810 = 1,252$, $K_2 > 1$, следовательно, $K_2 = 1$ 3. Количество благополучателей – граждан, проживающих в городе Красноярске, получающих 	$O_3 = 1,00$ <p>в т. ч.</p> <ol style="list-style-type: none"> 1. Доля учреждений, не имеющих предписаний контролирующих органов $M_1 = 100 / 25 * 0,05 = 1 (4 > 1) * 0,05 = 0,05$ 2. Количество молодежи, вовлеченной в трудовое воспитание и временную занятость $M_2 = 5373 / 4200 * 0,1 = 1 (1,26 > 1) * 0,1 = 0,1$ 3. Количество благополучателей, получивших безвозмездные услуги от граждан в возрасте от 14 до 18 лет, вовлеченных в мероприятия по трудовому воспитанию $M_3 = 6297 / 10000 * 0,05 =$ 	$O_{\text{итог}} = \sqrt[3]{O_1 * O_2 * O_3}$ $= \sqrt[3]{0,9929 * 1 * 0,9775} = 0,99$

		<p>города Красноярска</p>	<p>безвозмездные услуги от участников молодежных социально-экономических проектов</p> <p>$K_3 = 110717 / 103000 = 1,075$</p> <p>$K_3 > 1$, следовательно, $K_3 = 1$</p>	<p>$0,6297 * 0,05 = 0,032$</p> <p>4. Численность детей и молодежи, систематически вовлеченных в деятельность кружков, клубов, секций, общественных объединений на базе молодежных центров</p> <p>$M_4 = 5397 / 4600 * 0,1 = 1$</p> <p>$(1,173 > 1) * 0,1 = 0,1$</p> <p>5. Количество молодежи, получившей консультационные услуги</p> <p>$M_5 = 15977 / 16300 = 0,98 * 0,05 = 0,049$</p> <p>6. Количество молодежи, посетившей оздоровительные лагеря, площадки, профильные объединения</p> <p>$M_6 = 530 / 530 * 0,05 = 1 * 0,05 = 0,05$</p> <p>7. Количество общественных объединений на базе молодежных центров</p> <p>$M_7 = 117 / 103 = 1 (1,136 > 1) * 0,05 = 0,05$</p> <p>8. Количество непосредственных участников мероприятий, организованных администрациями районов в городе</p> <p>$M_8 = 27819 / 19000 * 0,04 = 1$</p> <p>$(1,46 > 1) * 0,04 = 0,04$</p> <p>9. Количество лауреатов премии Главы города</p>	
--	--	---------------------------	---	---	--

				<p>молодым талантам</p> <p>$M_9 = 50 / 50 * 0,05 = 1 * 0,05 = 0,05$</p> <p>10. Количество поданных заявок для участия в конкурсе «Золотой кадровый резерв города Красноярск»</p> <p>$M_{10} = 1227 / 1000 * 0,04 = 1 (1,227 > 1) * 0,04 = 0,04$</p> <p>11. Количество победителей конкурсов молодых талантов в районах города</p> <p>$M_{11} = 98 / 98 * 0,04 = 1 * 0,04 = 0,04$</p> <p>12. Доля учреждений отрасли, в которых реализованы мероприятия по повышению доступности услуг в сфере молодежной политики для людей с ограниченными возможностями</p> <p>$M_{12} = 73 / 25 * 0,04 = 1 (2,92 > 1) * 0,04 = 0,04$</p> <p>13. Доля подростков и молодежи города Красноярск, вовлекаемых в деятельность клубов, объединений, а также мероприятия патриотической направленности</p> <p>$M_{13} = 2,63 / 1 * 0,05 = 1 (2,63 > 1) * 0,05 = 0,05$</p> <p>14. Количество специалистов по работе с молодежью и</p>	
--	--	--	--	--	--

				<p>методистов муниципальных учреждений отрасли "Молодежная политика", получивших повышение уровня заработной платы</p> $M_{14} = 180 / 180 = 1 * 0,04 = 0,04$ <p>15. Количество молодежи, посетившей летние профильные военно-спортивные объединения, туристические лагеря, походы, сплавы, тренинги, сборы</p> $M_{15} = 105 / 100 = 1 (1,05 > 1) * 0,05 = 0,05$ <p>16. Доля национально-культурных автономий, вовлеченных в мероприятия и проекты в сфере молодежной политики, от общего числа автономий, проживающих на территории города Красноярска</p> $M_{16} = 50 / 50 * 0,05 = 1 * 0,05 = 0,05$ <p>17. Количество молодых людей города Красноярска, вовлеченных в деятельность антинаркотического движения</p> $M_{17} = 836 / 100 * 0,05 = 1 (8,36 > 1) * 0,05 = 0,05$ <p>18. Доля муниципальных учреждений, в которых</p>	
--	--	--	--	--	--

				<p>проведены контрольные мероприятия по исполнению бюджета</p> <p>$M_{18} = 28 / 30 * 0,05 = 0,93 * 0,05 = 0,0465$</p> <p>19. Количество лауреатов специальной профессиональной премии «Лучший работник муниципальных учреждений в сфере молодежной политики»</p> <p>$M_{19} = 5 / 5 * 0,05 = 1 * 0,05 = 0,05$</p>	
2	$O_1 = 0,9929$	$u^* = 2\ 594\ 420$	$O_2 = 1$	$O_3 = 0,9775$	$O_{итог} = 0,99$

ПРИЛОЖЕНИЕ Е

Расчет объема нормативных затрат
на оказание муниципальных услуг муниципальными бюджетными и автономными учреждениями, координируемых
управлением молодежной политики и нормативных затрат на содержание имущества

Муниципальное молодежное автономное учреждение города Красноярск "Центр путешественников"

	Код экономи- ческой классифика- ции КОСГУ	Работа Организация деятельности специализиров- анных (профильных) лагерей	Работа Услуги по трудоустро- ванию молодежи	Работа Организация досуга детей, подростков и молодежи (клубы, секции, кружки, студии)	Работа Работа по поддержке деятельности молодежных общественны- х объединений (проектные команды, активы, инициативны- е группы и др.)	Работа Организация культурно- досуговых, спортивно- массовых мероприятий	Работа Организация мероприятий в сфере молодежной политики, направленных на вовлечение молодежи в инновационную, предпринимател- ьскую, добровольческу- ю деятельность, а также на развитие гражданской активности молодежи и формирование здорового образа жизни	Услуга Выполнение работ по обеспечению участия в межмуниципальных, региональных, федеральных, международных конкурсах, фестивалях, тренингах, программах неждународного обмена, направлению на стажировки, повышение квалификации и др. талантливой и одаренной молодежи г. Красноярск	Итого затраты по услугам
Нормативные затраты, непосредственно связанные с оказанием единицы муниципальной услуги		5 800 670,35	0,00	3 313 174,51	1 419 931,94	5 143 106,11	638 970,00	0,00	16 315 852,90
в том числе:									

оплата труда и начисления на выплаты по оплате труда персонала, принимающего непосредственное участие в оказании муниципальной услуги (Ноп)	211	1 027 150,80	0,00	2 416 385,95	1 027 150,80	2 396 685,21	0,00	0,00	6 867 372,76
	213	310 199,54	0,00	704 098,19	310 199,54	723 798,93	0,00	0,00	2 048 296,20
материальные запасы, потребляемые в процессе оказания муниципальной услуги (Нмз)	300	2 998 733,10	0,00	113 940,38	48 831,59	262 771,97	300 000,00	0,00	3 724 277,03
затраты на прочие услуги, потребляемых в процессе оказания услуги (Нусл)	211		0,00						0,00
	213		0,00						0,00
	220	1 464 586,90	0,00	78 750,00	33 750,00	1 759 850,00	338 970,00	0,00	3 675 906,90
Нормативные затраты на общехозяйственные нужды на единицу муниципальной услуги (Н_{охп})		1 671 158,05	0,00	3 899 368,79	1 671 158,05	3 899 368,79	0,00	0,00	11 141 053,68
в том числе:									
коммунальные услуги (за исключением затрат, отнесенных к затратам на содержание имущества) N _{ку}	223,340	80 389,26	0,00	187 574,93	80 389,26	187 574,93	0,00	0,00	535 928,37
из них:									
холодное водоснабжение и водоотведение N _{хв,вод}	223	1 988,28	0,00	4 639,32	1 988,28	4 639,32	0,00	0,00	13 255,20
тепловая энергия N _{тэ}	223	10 986,24	0,00	67 462,05	10 986,24	67 462,05	0,00	0,00	156 896,58
приобретение топлива	340	50 193,00	0,00	75 289,50	50 193,00	75 289,50	0,00	0,00	250 965,00
электроснабжение N _э	223	17 221,74	0,00	40 184,06	17 221,74	40 184,06	0,00	0,00	114 811,60
затраты на содержание объектов имущества (N_{сои})		186 688,39	0,00	435 606,25	186 688,39	435 606,25	0,00	0,00	1 244 589,28
в том числе									
содержание объектов недвижимого имущества N _{сои}	220,340	138 595,71	0,00	323 389,99	138 595,71	323 389,99	0,00	0,00	923 971,41
в том числе:									
эксплуатация системы охранной сигнализации и противопожарной безопасности	225	21 578,40	0,00	50 349,60	21 578,40	50 349,60	0,00	0,00	143 856,00
ассенизация	223	22 642,98	0,00	52 833,62	22 642,98	52 833,62	0,00	0,00	150 953,21

содержание прилегающей территории	225	66 897,72	0,00	156 094,68	66 897,72	156 094,68	0,00	0,00	445 984,80
прочие затраты на содержание недвижимого имущества	225	2 500,00	0,00	9 500,00	2 500,00	15 500,00	0,00	0,00	30 000,00
прочие услуги	226	16 976,61	0,00	39 612,09	16 976,61	39 612,09	0,00	0,00	113 177,40
материальные запасы, потребляемые в рамках содержания недвижимого имущества	300	8 000,00	0,00	15 000,00	8 000,00	9 000,00	0,00	0,00	40 000,00
содержание объектов особо ценного движимого имущества (Нсодн)	225	48 092,68	0,00	112 216,25	48 092,68	112 216,25	0,00	0,00	320 617,87
из них:									
техническое обслуживание и текущий ремонт объектов движимого имущества	225	15 000,00	0,00	35 000,00	15 000,00	35 000,00	0,00	0,00	100 000,00
материальные запасы, потребляемые в рамках содержания движимого имущества	300	31 500,00	0,00	73 500,00	31 500,00	73 500,00	0,00	0,00	210 000,00
обязательное страхование гражданской ответственности владельцев транспортных средств	226	1 592,68	0,00	3 716,25	1 592,68	3 716,25	0,00	0,00	10 617,87
прочие затраты на содержание движимого имущества	225								
приобретение услуг связи (Нус)	221	18 750,00	0,00	43 750,00	18 750,00	43 750,00	0,00	0,00	125 000,00
приобретение транспортных услуг (Нту)	222	0,00	0,00	0,00	0,00	0,00	0,00	0,00	0,00
оплата труда и начисления на выплаты по оплате труда административно-управленческого, административно-хозяйственного, вспомогательного и иного персонала, не принимающего непосредственное участие в оказании муниципальной услуги (Нзп)	211	1 051 329,04	0,00	2 453 101,08	1 051 329,04	2 453 101,08	0,00	0,00	7 008 860,24
	213	317 501,37	0,00	740 836,53	317 501,37	740 836,53	0,00	0,00	2 116 675,79
прочие затраты на общехозяйственные нужды (Нпу)	300, 220	16 500,00	0,00	38 500,00	16 500,00	38 500,00	0,00	0,00	110 000,00
Итого нормативных затрат на оказание единицы муниципальной услуги (Нусл)		7 471 828,40	0,00	7 212 543,30	3 091 089,99	9 042 474,89	638 970,00	0,00	27 456 906,58

Объем муниципальной услуги (ед.) (К _і)		5	0	11	8	14	11	0	
Нормативные затраты на оказание муниципальной услуги (Р)		1 494 365,68	0,00	655 685,75	386 386,25	645 891,06	58 088,18	0,00	
Затраты на содержание имущества (Н _{им})		63 454,83	0,00	145 647,47	63 454,83	148 061,28	0,00	0,00	420 618,42
в том числе:									
потребление электрической энергии N _{пээ}	223	1 913,53	0,00	4 464,90	1 913,53	4 464,90	0,00	0,00	12 756,84
потребление тепловой энергии N _{птэ}	223	23 534,49	0,00	54 913,80	23 534,49	54 913,80	0,00	0,00	156 896,58
уплата налогов по имуществу N _{ун}	290								
приобретение топлива	340	38 006,82	0,00	86 268,77	38 006,82	88 682,58	0,00	0,00	250 965,00
Сумма финансового обеспечения выполнения муниципального задания (Р _{мз})		7 535 283,23	0,00	7 358 190,77	3 154 544,82	9 190 536,18	638 970,00	0,00	27 877 525,00